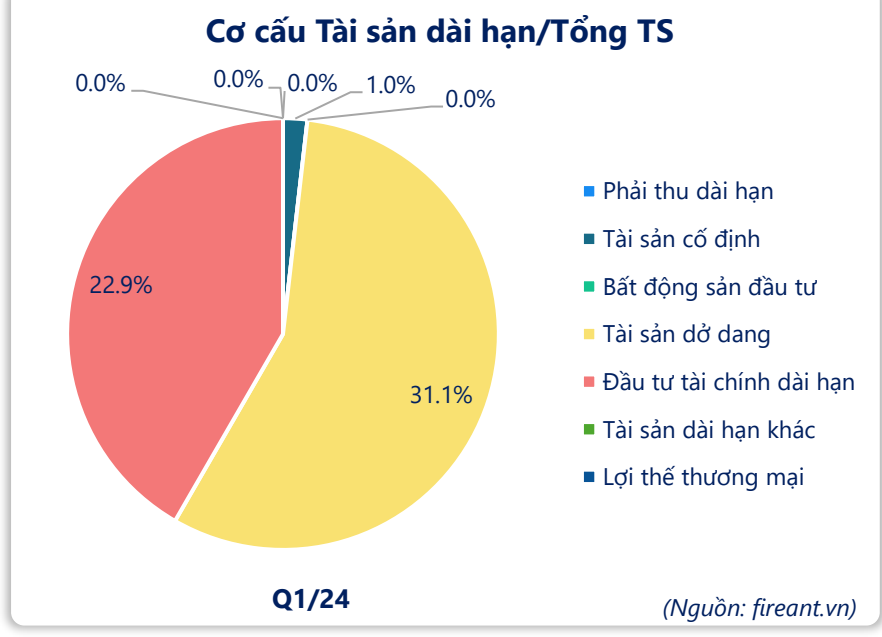
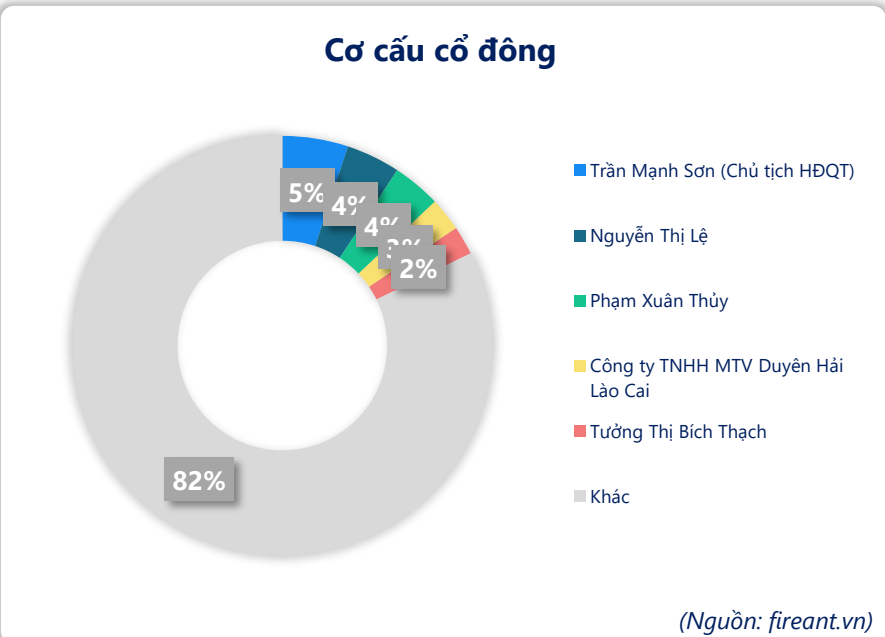
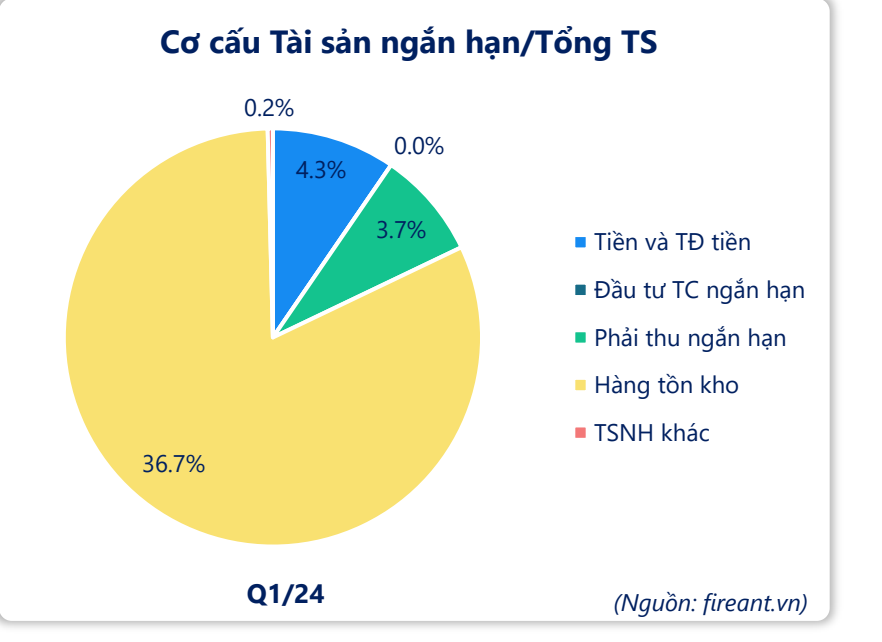
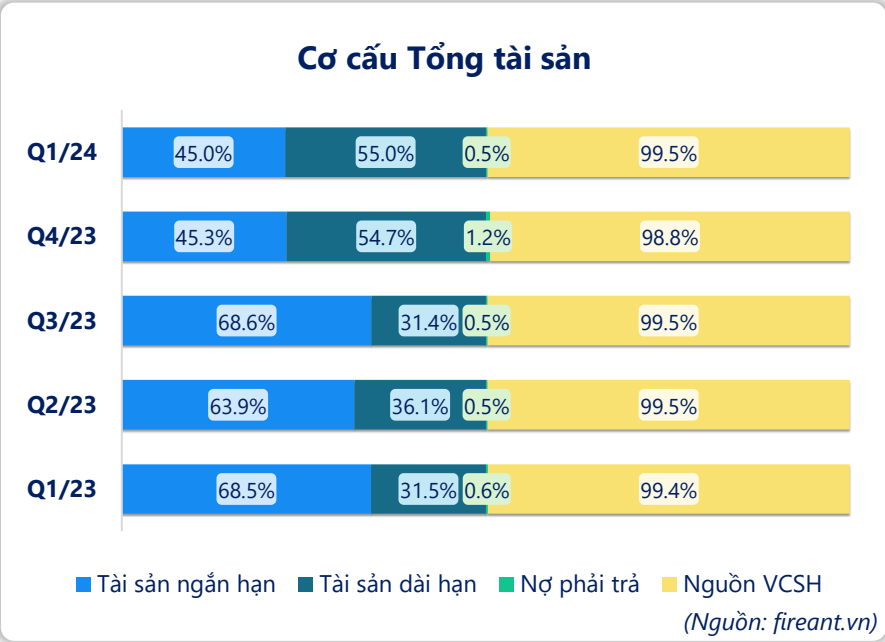
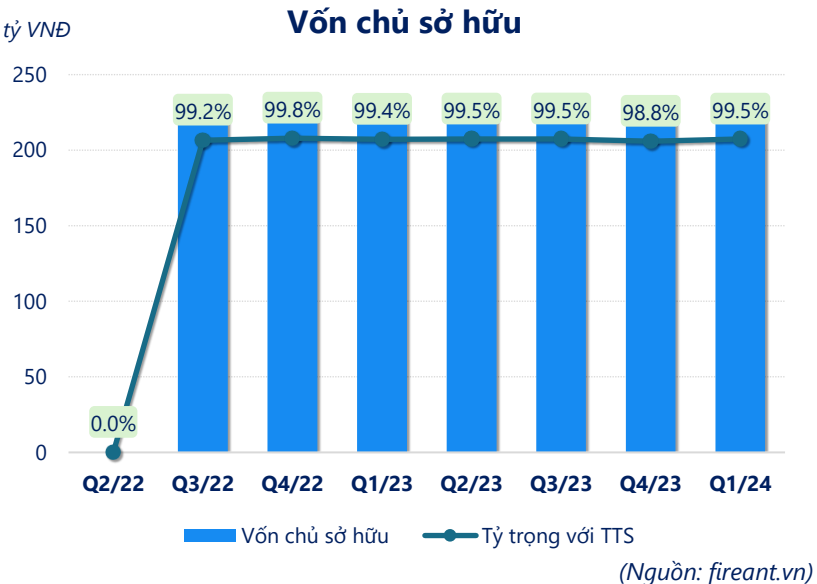
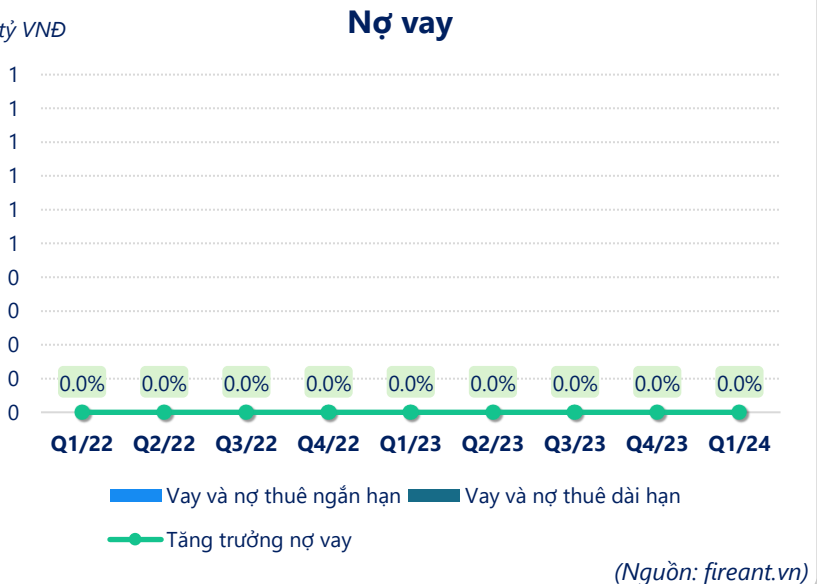
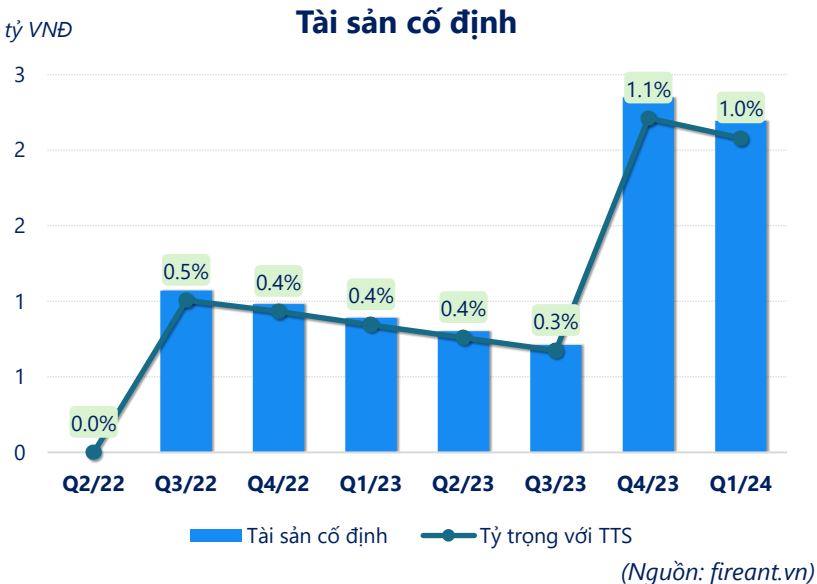
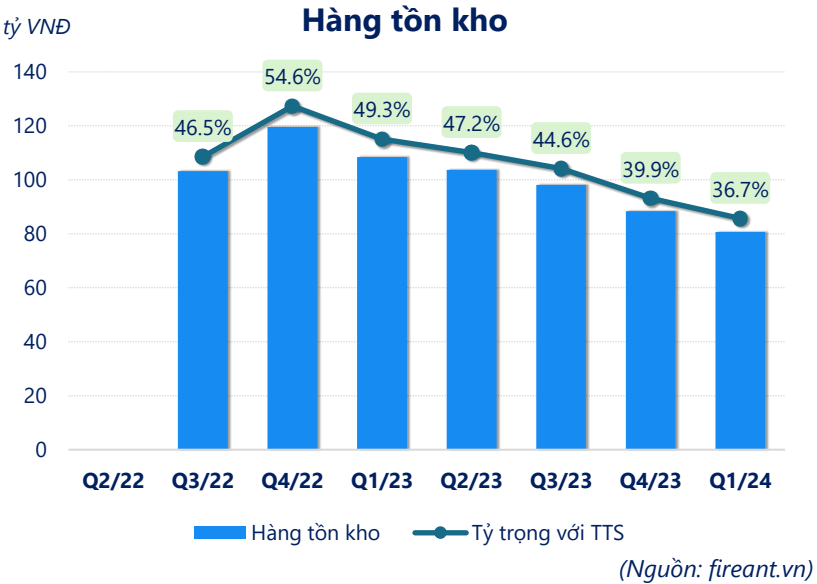
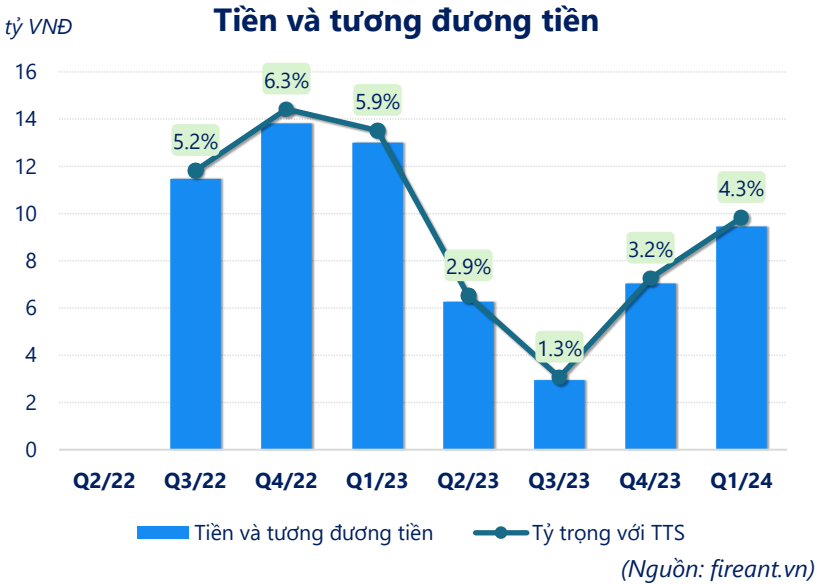
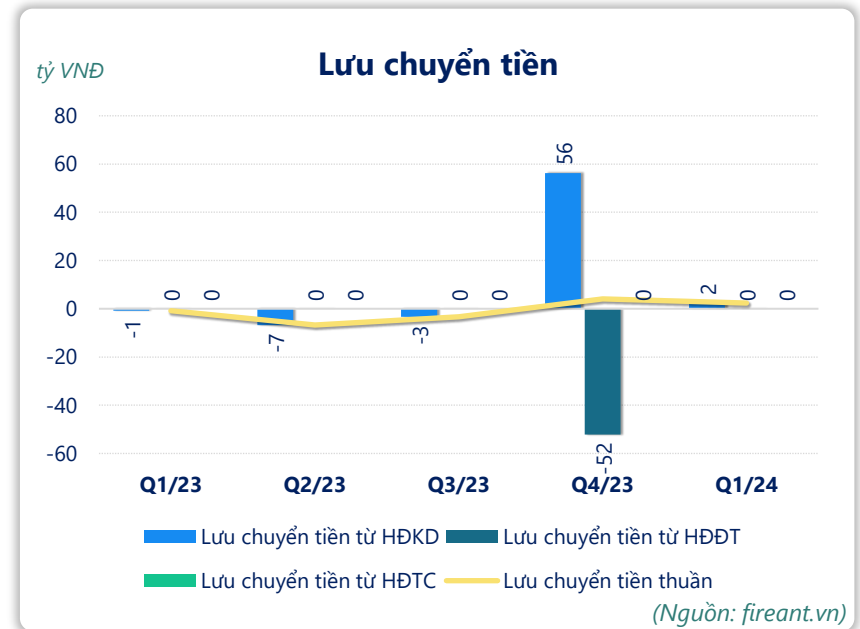
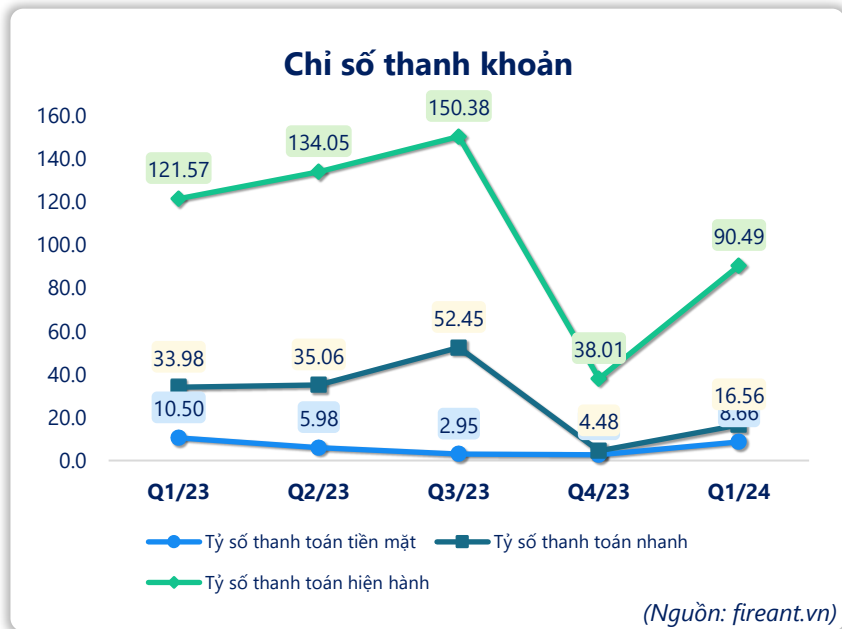
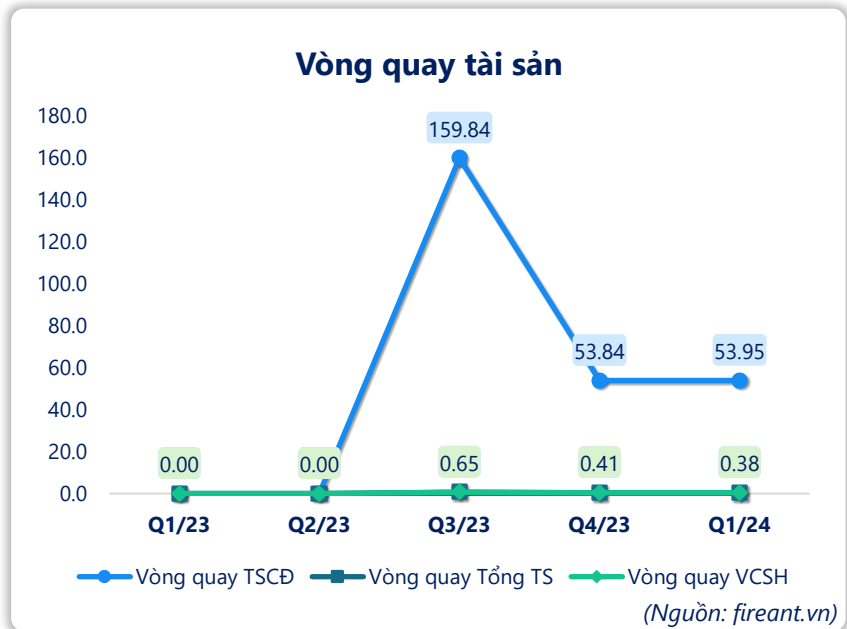
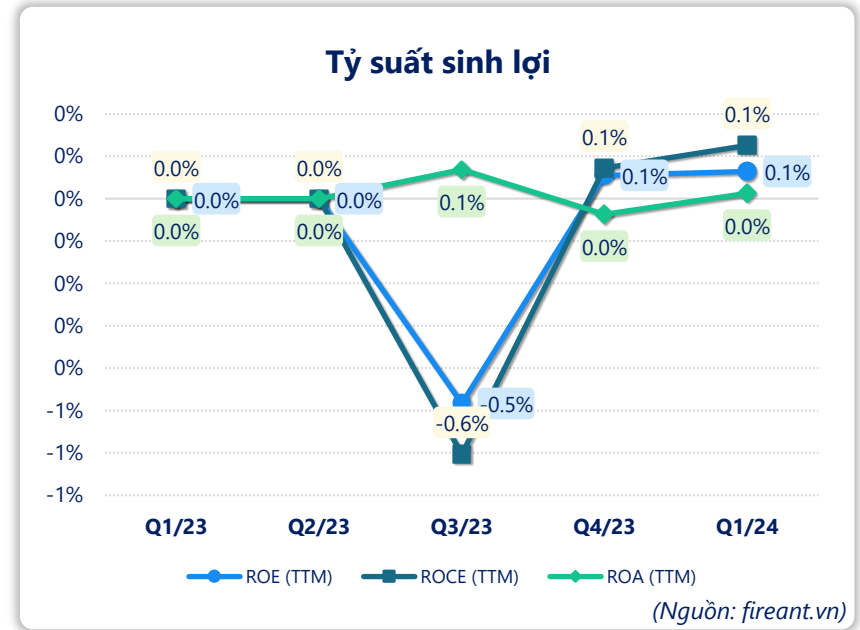
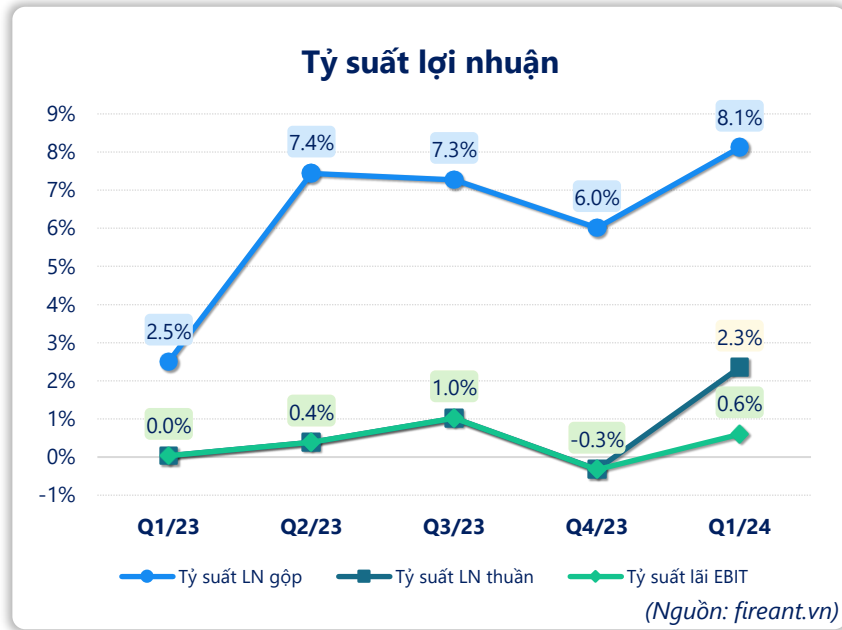
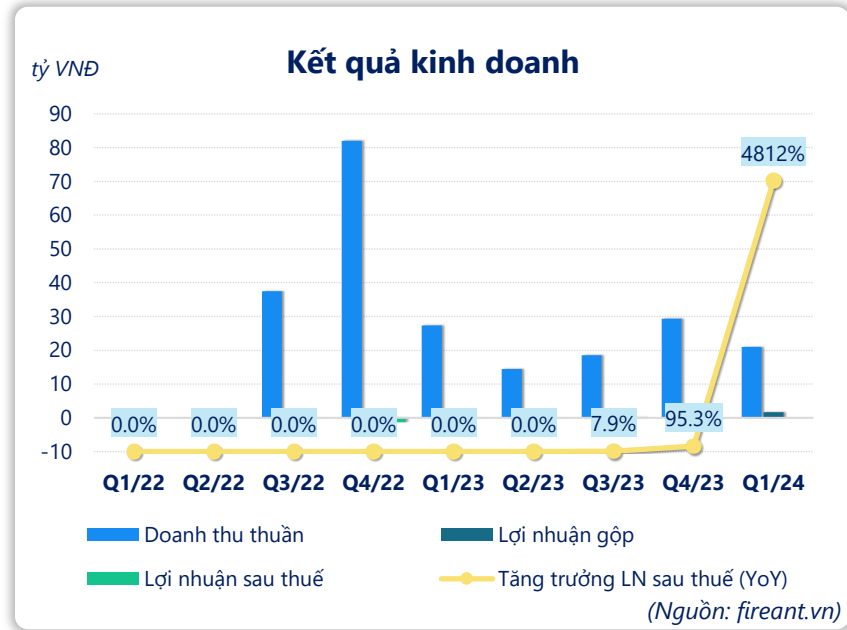


Thông tin giao dịch		31/03/2024
Giá hiện tại (VNĐ)		5,100
Cao nhất 52 tuần (VNĐ)		10,400
Thấp nhất 52 tuần (VNĐ)		3,500
SL cổ phiếu LH		21,712,440
KLGD BQ 20 phiên (CP)		277,535
% sở hữu nước ngoài		0.0%
Vốn điều lệ (tỷ VNĐ)		
Vốn hóa (tỷ VNĐ)		111
P/E		790.6
EPS		6

	YTD	1T	3T	6T
CEN	-15.0%	-5.6%	-10.5%	-35.4%
VNINDEX	13.5%	1.8%	14.4%	11.3%







CÂN ĐỐI KẾ TOÁN (tỷ VNĐ)	Tại ngày 31/3/2024	Tại ngày 31/12/2023	Thay đổi
Tổng tài sản	220	221	-0.7%
Tài sản ngắn hạn	98.8	100	-1.4%
Tiền và tương đương tiền	9.45	7.03	34.4%
Đầu tư tài chính ngắn hạn	0	0	
Phải thu ngắn hạn	8.23	4.40	87.0%
Hàng tồn kho	80.7	88.4	-8.6%
Tài sản ngắn hạn khác	0.40	0.38	5.9%
Tài sản dài hạn	121	121	-0.1%
Phải thu dài hạn	0	0	
Tài sản cố định	2.20	2.35	-6.6%
Bất động sản đầu tư	0	0	
Tài sản dở dang	68.4	68.4	0.0%
Đầu tư tài chính dài hạn	50.4	50.4	0.0%
Tài sản dài hạn khác	0	0	
Lợi thế thương mại	0	0	
Nợ phải trả	1.09	2.64	-58.6%
Nợ ngắn hạn	1.09	2.64	-58.6%
Vay và nợ thuê ngắn hạn	0	0	
Phải trả người bán ngắn hạn	0.66	2.51	-73.6%
Nợ dài hạn	0	0	
Vay và nợ thuê dài hạn	0	0	
Nguồn vốn chủ sở hữu	219	219	0.0%
Vốn chủ sở hữu	219	219	0.0%
Vốn điều lệ	217	217	0.0%
Kinh phí và quỹ khác	0	0	

(Nguồn: fireant.vn)

KẾT QUẢ KINH DOANH (tỷ VNĐ)	Q1/23	Q2/23	Q3/23	Q4/23	Q1/24
Doanh thu thuần	27.4	14.5	18.5	29.3	21.0
Giá vốn hàng bán	26.7	13.4	17.2	27.6	19.3
Lợi nhuận gộp	0.69	1.08	1.35	1.76	1.70
Doanh thu HĐTC	0.03	0.01	0.00	0.00	0.00
Chi phí TC	0	0	0	0	0
Chi phí lãi vay	0	0	0	0	0
LN trong công ty LKLD	0	0	0	0	0
Chi phí bán hàng	0.30	0.53	0.49	1.02	0.51
Chi phí QLDN	0.40	0.50	0.67	0.83	0.70
LN thuần từ HĐKD	0.01	0.06	0.19	-0.09	0.49
Lợi nhuận khác	0.00	0.00	0.00	0.00	-0.37
LN trước thuế	0.01	0.06	0.19	-0.10	0.13
Lợi nhuận sau thuế	0.01	0.04	0.15	-0.08	0.03
LNST của CĐ cty mẹ	0.01	0.04	0.15	-0.08	0.03

(Nguồn: fireant.vn)

LƯU CHUYỂN TIỀN TỆ (tỷ VNĐ)	Q1/23	Q2/23	Q3/23	Q4/23	Q1/24
Lưu chuyển tiền từ HĐKD	-0.86	-6.75	-3.31	56.2	2.42
Lưu chuyển tiền từ HĐĐT	0.03	0.01	0.00	-52.2	0.00
Lưu chuyển tiền từ HĐTC	0	0	0	0	0
Tiền đầu kỳ	13.8	13.0	6.26	2.95	7.03
Lưu chuyển tiền thuần	-0.84	-6.74	-3.31	4.08	2.42
Ảnh hưởng tỷ giá	0	0	0	0	0
Tiền cuối kỳ	13.0	6.26	2.95	7.03	9.45

(Nguồn: fireant.vn)