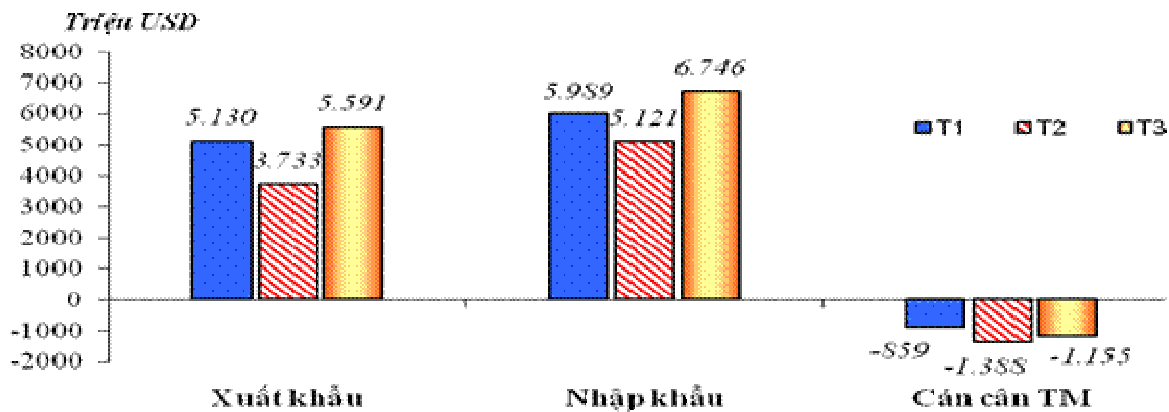


TÌNH HÌNH XUẤT NHẬP KHẨU THÁNG 3 VÀ QUÝ 1 NĂM 2010

I. Đánh giá chung.

Tổng kim ngạch xuất nhập khẩu hàng hóa của Việt Nam trong quý I/2010 là 32,3 tỷ USD, tăng 19,8% so với cùng kỳ năm trước, trong đó xuất khẩu là 14,46 tỷ USD, tăng 1,6% và nhập khẩu là 17,86 tỷ USD, tăng 40,2%. Cán cân thương mại hàng hoá thâm hụt 3,4 tỷ USD, bằng 23,5% xuất khẩu.

Biểu đồ 1: Kim ngạch xuất nhập khẩu và cán cân thương mại quý I/2010



Nguồn: Tổng cục Hải quan

II. Xuất khẩu.

1. Quy mô và tốc độ.

Tháng 3/2010, tổng kim ngạch xuất khẩu cả nước là 5,59 tỷ USD, tăng 49,5% so với tháng 2. Trong đó, khu vực có vốn đầu tư trực tiếp nước ngoài (FDI) là 2,58 tỷ USD, tăng 42,6% so với tháng trước, nâng tổng kim ngạch xuất khẩu của khu vực này trong quý I/2010 lên 6,82 tỷ USD và chiếm 47,4% kim ngạch xuất khẩu của cả nước.

Đóng góp vào mức tăng kim ngạch của tháng 3 chủ yếu ở các mặt hàng như: dầu thô tăng 239 triệu USD, hàng dệt may tăng 214 triệu USD, gạo tăng 178 triệu USD, hàng thủy sản tăng 134 triệu USD, gỗ & sản phẩm gỗ tăng 107 triệu USD, máy vi tính sản phẩm điện tử & linh kiện tăng 86 triệu USD, máy móc, thiết bị, dụng cụ & phụ tùng: tăng 82 triệu USD, cao su tăng 77 triệu USD...

2. Một số mặt hàng xuất khẩu chính.

- **Hàng dệt may:** tháng 3/2010, kim ngạch xuất khẩu hàng dệt may của Việt Nam là 810 triệu USD, tăng 36% so với tháng trước, nâng tổng kim ngạch nhóm hàng này trong quý I/2010 lên hơn 2,22 tỷ USD, tăng 15,5% so với cùng kỳ năm 2009.

Các thị trường chính nhập khẩu hàng dệt may của Việt Nam là Hoa Kỳ: 1,29 tỷ USD, tăng 23%; EU: 329 triệu USD, giảm 2,3%; Nhật Bản: 236 triệu USD, tăng 7,9%...

- **Giày dép các loại:** Xuất khẩu giày dép các loại tháng 3/2010 đạt 330 triệu USD, tăng 21,9% so với tháng trước, nâng tổng kim ngạch xuất khẩu nhóm hàng này quý I/2010 lên hơn 1 tỷ USD, tăng 8% so với cùng kỳ năm trước.

Hết quý I/2010, EU là thị trường dẫn đầu về nhập khẩu nhóm hàng giày dép của nước ta, với kim ngạch đạt 454 triệu USD, chiếm 45,2% kim ngạch xuất khẩu cả nước. Tiếp theo là thị trường Hoa Kỳ: 263 triệu USD, Nhật Bản: 46,6 triệu USD, Mêxicô: 35,9 triệu USD... Đặc biệt, trong quý I/2010, xuất khẩu nhóm hàng này sang thị trường Braxin tăng mạnh đạt 25 triệu USD (quý I/2009 là 4,4 triệu USD).

- **Sắt thép các loại:** Tính đến hết tháng 3/2010, lượng sắt thép xuất khẩu đạt 263 nghìn tấn, tăng 182,4% và trị giá là 201 triệu USD, tăng 158% so với 3 tháng/2009. Thị trường chính nhập khẩu sắt thép

các loại của Việt Nam trong 3 tháng qua là: Campuchia với 76,5 nghìn tấn (trị giá: 48,9 triệu USD); Ấn Độ với 33,7 nghìn tấn (trị giá: 28 triệu USD); Malaixia với 32,8 nghìn tấn (trị giá: 25,5 triệu USD); Braxin với 23,5 nghìn tấn (trị giá: 15,4 triệu USD)...

- **Hàng thủy sản:** kim ngạch xuất khẩu hàng thủy sản của Việt Nam trong tháng là 362 triệu USD, tăng 59% so với tháng trước, nâng tổng kim ngạch xuất khẩu quý I/2010 lên 895 triệu USD, tăng 19% so với cùng kỳ năm 2009.

Đối tác nhập khẩu thủy sản của Việt Nam nhiều nhất trong quý I là: thị trường EU đạt 233 triệu USD (tăng 11,4%), Nhật Bản đạt 155 triệu USD (tăng 12,2%) và Hoa Kỳ đạt 143 triệu USD (tăng 26,5%)...

- **Dầu thô:** xuất khẩu trong tháng là 886 nghìn tấn, đạt trị giá 549 triệu USD. Hết quý I/2010, lượng dầu thô xuất khẩu của nước ta đạt 2,24 triệu tấn, giảm 47,1%; trị giá đạt 1,35 tỷ USD, chỉ giảm 9,1% so với cùng kỳ năm trước.

Trong quý I/2010, dầu thô của nước ta chủ yếu được xuất khẩu sang Ôxtrâyliia với 775 nghìn tấn, giảm 15,6%; sang Singapore: 507 nghìn tấn, giảm 40,7%; sang Trung Quốc: 265 nghìn tấn, giảm 28%; sang Malaysia: 174 nghìn tấn, giảm 77,4%... so với 3 tháng/2009

- **Gạo:** lượng xuất khẩu gạo trong tháng đạt gần 710 nghìn tấn, tăng gấp hơn 2 so với tháng trước với trị giá là 383 triệu USD, tăng 86,8%. Hết tháng 3/2010, Việt Nam xuất khẩu được 1,44 triệu tấn gạo ra thị trường thế giới, giảm tới 19%, trị giá đạt 793 triệu USD, chỉ giảm 2,5% so với cùng kỳ năm 2009.

Đối tác chính nhập khẩu gạo của nước ta trong quý I/2010 vẫn là một số thị trường truyền thống như Philippin: 782 nghìn tấn, Malaysia: 117 nghìn tấn, Cu ba: 98,1 nghìn tấn, Đài Loan: 96 nghìn tấn, Singapore: 79,1 nghìn tấn...

- **Cao su:** lượng cao su xuất khẩu trong tháng đạt gần 47 nghìn tấn, nâng tổng lượng xuất khẩu mặt hàng này của cả nước trong quý I/2010 lên 123 nghìn tấn, tăng 3,7% và trị giá là 325 triệu USD, tăng gần gấp 2 lần so với cùng kỳ năm 2009.

Trung Quốc vẫn là đối tác chính nhập khẩu cao su của Việt Nam với 83,9 nghìn tấn, chiếm tới 68,1% lượng cao su xuất khẩu của cả nước.

- **Than đá:** trong tháng 3/2010, xuất khẩu mặt hàng này đạt gần 2 triệu tấn, tăng 34,7% so với tháng trước, nâng tổng lượng than xuất khẩu của cả nước trong quý I/2010 lên 4,8 triệu tấn, giảm 14,2%; trị giá đạt 343 triệu USD, tăng 22,5% so với cùng kỳ năm trước.

Trong 3 tháng qua, than đá của nước ta chủ yếu xuất sang thị trường Trung Quốc với 3,43 triệu tấn, chiếm 71,5% tổng lượng xuất khẩu mặt hàng này của cả nước. Tiếp theo là thị trường Nhật Bản: 550 nghìn tấn, Hàn Quốc: 507 nghìn tấn, Thái Lan: 81,5 nghìn tấn, Ấn Độ: 63,8 nghìn tấn...

- **Cà phê:** hết tháng 3/2010, lượng xuất khẩu cà phê của nước ta là 345 nghìn tấn, giảm 22% về lượng và trị giá là 483 triệu USD, giảm 27,8% so với quý I/2009.

Thị trường tiêu thụ cà phê lớn nhất của nước ta trong 3 tháng qua là EU: 137 nghìn tấn, giảm mạnh tới 44,4% ; tiếp theo là ASEAN: 66,9 nghìn tấn, tăng 12,4%; Nhật Bản: 39,6 nghìn tấn, giảm 8,4%...so với 3 tháng/ 2009

- **Gỗ & sản phẩm gỗ:** tháng 3/2010, xuất khẩu mặt hàng này đạt 279 triệu USD, tăng 62,1% so với tháng trước. Nâng tổng kim ngạch xuất khẩu nhóm hàng này của Việt Nam quý I/2010 lên 747 triệu USD, tăng 31,7% so với cùng kỳ năm 2009.

Hết quý I/2010, Hoa Kỳ tiếp tục là thị trường nhập khẩu nhóm hàng này nhiều nhất của Việt Nam với 279 triệu USD, tăng 37,2%, tiếp theo là thị trường EU: 198 triệu USD, tăng 6,5%; Nhật Bản: 95 triệu USD, tăng 9,4%...

- **Máy vi tính, sản phẩm điện tử & linh kiện:** trong tháng xuất khẩu đạt 277 triệu USD, tăng 44,9% so với tháng 2, nâng tổng kim ngạch xuất khẩu nhóm hàng này trong quý I/2010 lên gần 700 triệu USD.

Dẫn đầu về nhập khẩu nhóm hàng này của Việt Nam trong quý I/2010 vẫn là thị trường Hoa Kỳ: 124 triệu USD, tiếp theo là Nhật Bản: 102 triệu USD, Trung Quốc: 79 triệu USD...

III. Nhập khẩu.

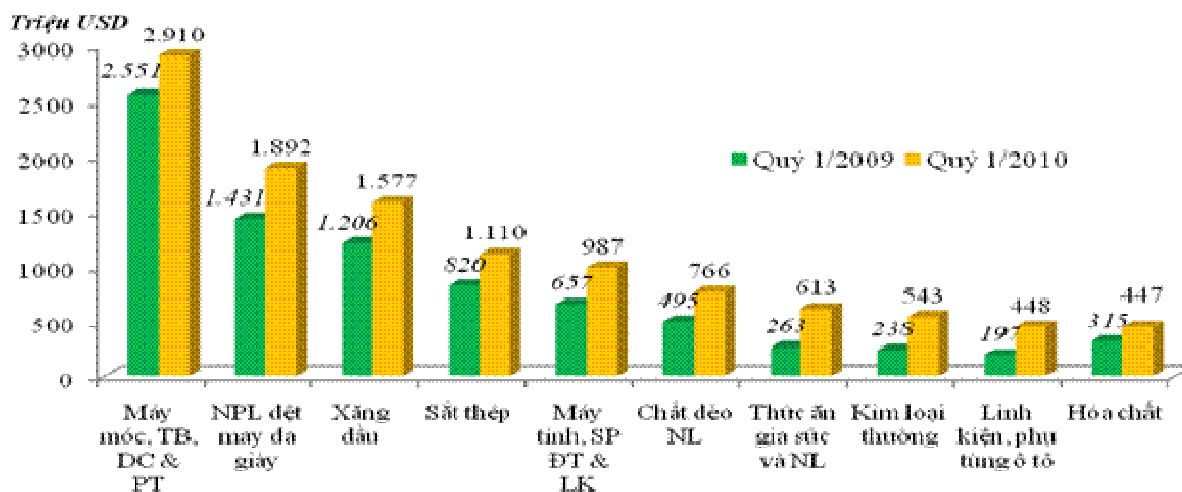
1. Quy mô và tốc độ.

Tháng 3/2010, trị giá nhập khẩu hàng hoá cả nước là 6,75 tỷ USD, tăng 33,1% so với tháng trước. Trong đó, xuất khẩu của khu vực có vốn đầu tư nước ngoài (FDI) đạt 2,86 tỷ USD, nâng tổng kim ngạch nhập khẩu của khu vực này đạt gần 7,3 tỷ USD, tăng 57,3% so với cùng kỳ năm 2009.

Xét về số tuyệt đối, kim ngạch nhập khẩu tháng 3 tăng 1,68 tỷ USD so với tháng trước. Trong đó, tăng mạnh nhất là các nhóm hàng : máy móc, thiết bị, dụng cụ & phụ tùng: tăng 318 triệu USD, vải: tăng 154 triệu USD, chất dẻo nguyên liệu: tăng 110 triệu USD; máy tính, sản phẩm điện tử & linh kiện: tăng 102 triệu USD, sắt thép: tăng 99 triệu USD... Chỉ có 4 nhóm hàng có mức kim ngạch giảm trong tháng là: đá quý, kim loại quý (giảm 197 triệu USD), phân bón, nguyên phụ liệu thuốc lá và hàng rau quả.

Hết quý I/2010, trị giá nhập khẩu cả nước đạt 17,9 tỷ USD, tăng 40,2% so với cùng kỳ năm trước (tương ứng với trị giá tăng thêm là 5,1 tỷ USD). Đóng góp vào mức tăng kim ngạch của quý I chủ yếu ở các mặt hàng như: xăng dầu: làm tăng 371 triệu USD, máy móc, thiết bị, dụng cụ & phụ tùng: 359 triệu USD, thức ăn gia súc & nguyên liệu: 350 triệu USD, máy tính, sản phẩm điện tử & linh kiện: 331 triệu USD, kim loại màu: 305 triệu USD, sắt thép: 290 triệu USD, chất dẻo nguyên liệu: 271 triệu USD...

Biểu đồ 2: Kim ngạch nhập khẩu một số nhóm hàng chính
Quý I/2010 so với Quý I/2009



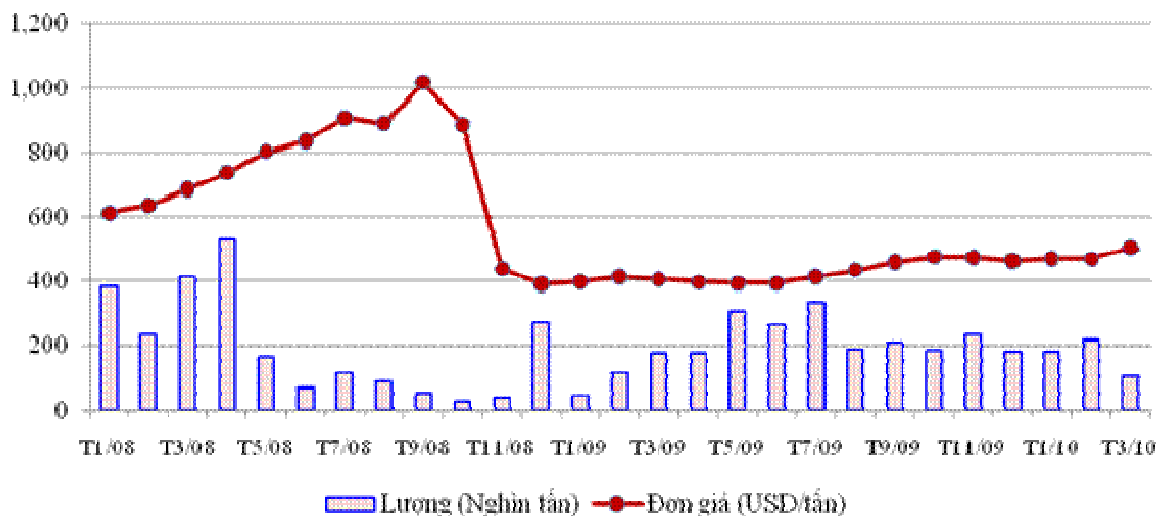
Nguồn: Tổng cục Hải quan

2. Một số mặt hàng nhập khẩu chủ yếu.

- **Sắt thép các loại:** tháng 3/2010, tổng lượng sắt thép nhập khẩu cả nước là 635 nghìn tấn, tăng 19,5% so với tháng trước, nâng lượng nhập khẩu quý I lên 1,75 triệu tấn, tăng 23,7% với trị giá 1,12 tỷ USD, tăng 36,4% so với quý I/2009. Khu vực các doanh nghiệp trong nước nhập khẩu 1,1 triệu tấn và các doanh nghiệp FDI nhập khẩu 657 nghìn tấn.

Trong đó, lượng sắt thép nhập khẩu (trừ phôi thép) là 1,25 triệu tấn, trị giá 877 triệu USD trong quý I/2010, tăng 15% về lượng và 28,5% về trị giá so với cùng kỳ năm trước.

**Biểu đồ 3: Diễn biến tình hình nhập khẩu phôi thép của Việt Nam
giai đoạn năm 2008- 3 tháng/2010**



Nguồn: Tổng cục Hải quan

Nhật Bản là thị trường lớn nhất cung cấp mặt hàng sắt thép các loại cho Việt Nam trong 3 tháng đầu năm nay với 392 nghìn tấn. Đứng thứ hai là Trung Quốc với 298 nghìn tấn, Hàn Quốc: 277 nghìn tấn, Nga: 226 nghìn tấn, Malaixia: 185 nghìn tấn, Đài Loan: 149 nghìn tấn,...

- **Kim loại thường:** trong tháng, nhập khẩu nhóm hàng này là 60 nghìn tấn, tăng 54,6% so với tháng trước, trị giá đạt 214 triệu USD. Hết tháng 3, tổng lượng nhập khẩu nhóm hàng này là 144 nghìn tấn, tăng 49,9% so với cùng kỳ năm 2009 với trị giá đạt 543 triệu USD, tăng mạnh 128,5%. Trong đó, nhập khẩu nhôm: đạt 71 nghìn tấn, đồng: 37,2 nghìn tấn, kẽm: 18,4 nghìn tấn, chì: 16,8 nghìn tấn, thiếc: 439 tấn, niken: 125 tấn.

Trong quý 1/2010, Việt Nam nhập khẩu kim loại thường chủ yếu có xuất xứ từ: Hàn Quốc: 24,3 nghìn tấn, Ôxtrâylia: 23,3 nghìn tấn, Đài Loan: 17,2 nghìn tấn, Trung Quốc: 13,3 nghìn tấn...

- **Thức ăn gia súc và nguyên liệu:** trong tháng, kim ngạch nhập khẩu nhóm hàng này đạt mức kỷ lục 259 triệu USD, tăng 35% so với tháng trước, nâng tổng trị giá nhập khẩu trong quý I lên 613 triệu USD (mức cao nhất từ trước đến nay), tăng mạnh 133,2% so với cùng kỳ năm 2009. Trong đó, mặt hàng khô dầu tương nhập khẩu trong tháng là 363 nghìn tấn, tăng 28%, nâng lượng nhập khẩu quý I lên 985 nghìn tấn với trị giá là 395 triệu USD, chiếm 64% kim ngạch nhập khẩu nhóm thức ăn gia súc và nguyên liệu.

Việt Nam nhập khẩu thức ăn gia súc và nguyên liệu chủ yếu có xuất xứ từ: Ấn Độ: 159 triệu USD, tăng 5,5%; Achentina: 141 triệu USD, tăng 4.835%; Hoa Kỳ: 139 triệu USD, tăng 632%...

- **Phân bón các loại:** trong tháng, cả nước nhập khẩu 195 nghìn tấn phân bón các loại, trị giá là 62,3 triệu USD. Tính đến hết tháng 3/2010, lượng phân bón các loại nhập khẩu là gần 943 nghìn tấn, giảm 15,5% so với cùng kỳ năm 2009, đạt trị giá là gần 293 triệu USD.

Mặt hàng phân bón nhập khẩu vào Việt Nam quý I/2010 chủ yếu có xuất xứ từ Trung Quốc với gần 349 nghìn tấn, Nga: 132 nghìn tấn, Nhật Bản: 75 nghìn tấn, Philippin: 74,3 nghìn tấn, ...

- **Nhóm hàng nguyên liệu ngành dệt may, da giày:** trong tháng, nhập khẩu nhóm hàng nguyên liệu cho ngành dệt may và da giày là 789 triệu USD, tăng 60,4% so với tháng 2, nâng tổng trị giá nhập khẩu nhóm hàng này trong quý I/2010 lên 1,89 tỷ USD, tăng 32% so với cùng kỳ năm 2009. Trong đó, trị giá vải nhập khẩu là: 1 tỷ USD, tăng 18,6%; nguyên phụ liệu: 507 triệu USD, bông: 148 triệu USD (91,4 nghìn tấn) và xơ, sợi là 236 triệu USD (122 nghìn tấn).

Trong quý I/2010, Việt Nam nhập khẩu nhóm mặt hàng này chủ yếu từ Trung Quốc với 532 triệu USD, tăng 39%; Đài Loan: 355 triệu USD, tăng 12%; Hàn Quốc: 342 triệu USD, tăng 22%; Nhật Bản: 105 triệu USD, giảm 5%; ...

- **Xăng dầu:** trong tháng, lượng nhập khẩu xăng dầu đạt 921 nghìn tấn, giảm 2,8% so với tháng 2, trị giá là 577 triệu USD. Hết quý 1, lượng nhập khẩu xăng dầu của cả nước là 2,6 triệu tấn, giảm 17% so với cùng kỳ năm 2009. So với cùng kỳ, trị giá nhập khẩu là 1,58 tỷ USD, tăng 30,8%.

Xăng dầu các loại nhập khẩu vào Việt Nam trong ba tháng qua chủ yếu có xuất xứ từ Singapore với 886 nghìn tấn, tiếp theo là Trung Quốc: 360 nghìn tấn, Đài Loan: 284 nghìn tấn, Hàn Quốc: 239 nghìn tấn, Malaysia: 211 nghìn tấn...

- **Máy móc thiết bị, dụng cụ, phụ tùng:** trong tháng nhập khẩu 1,07 tỷ USD, tăng mạnh 42,2% so với tháng trước và nâng kim ngạch nhập khẩu trong quý I/2010 lên 2,91 tỷ USD, tăng 14,1% so với cùng kỳ năm 2009.

Thị trường chính cung cấp nhóm hàng này cho Việt Nam trong quý 1 năm nay là Trung Quốc: 938 triệu USD, tăng 14,6% so với quý I/2009; Nhật Bản: 526 triệu USD, tăng 4,7%; Đức 226 triệu USD, tăng mạnh 79,1%; Hàn Quốc: 184 triệu USD, tăng 5,8%; Đài Loan: 166 triệu USD, tăng 47,5%...

- **Máy vi tính, sản phẩm điện tử và linh kiện:** nhập khẩu trong tháng là 359 triệu USD, tăng 39,4% so với tháng trước, nâng tổng trị giá nhập khẩu nhóm hàng này trong quý I/2010 lên 987 triệu USD, tăng 50,4% so với cùng kỳ năm 2009.

Nhập khẩu nhóm hàng này chủ yếu có xuất xứ từ Trung Quốc: 341 triệu USD, tăng 39%; Nhật Bản: 189 triệu USD, tăng 25%; Hàn Quốc: 114 triệu USD, tăng mạnh 226%...

- **Chất dẻo nguyên liệu:** trong tháng nhập khẩu 194 nghìn tấn, tăng 52,3% so với tháng trước và đạt trị giá gần 310 triệu USD. Hết tháng 3/2010, tổng lượng nhập khẩu chất dẻo nguyên liệu của cả nước là 493 nghìn tấn, tăng 6,3% so với cùng kỳ năm trước và đạt trị giá là 766 triệu USD.

Hết quý I/2010, chất dẻo nguyên liệu được nhập khẩu vào Việt Nam chủ yếu có xuất xứ từ: Hàn Quốc: 97 nghìn tấn, tăng 12,6% so với cùng kỳ 2009; Đài Loan: 75 nghìn tấn, tăng 5,5%; A rập Xê út: 69,4 nghìn tấn, tăng 7,5%, Thái Lan: 51 nghìn tấn, giảm 24,3%;...

- **Ô tô nguyên chiếc các loại:** trong tháng, lượng ô tô nguyên chiếc nhập khẩu là 3,65 nghìn chiếc, tăng 44,9% so với tháng trước, nâng lượng nhập khẩu quý I lên 9,6 nghìn chiếc, tăng 22,4% so với cùng kỳ năm 2009, trong đó xe dưới 9 chỗ là 6,3 nghìn chiếc, chiếm 66% lượng ô tô nguyên chiếc nhập khẩu của cả nước.

- **Nhập khẩu linh kiện và phụ tùng ô tô** trong tháng đạt 169 triệu USD, tăng 29,6% so với tháng 2, nâng tổng giá trị nhập khẩu trong quý I lên 448 triệu USD, tăng mạnh 128% so với quý I/2009 nhưng so với quý IV/2009 vẫn giảm 31%.