

KẾT QUẢ KINH DOANH

Ngày	29/12/2023		
	62,900 VNĐ		
Thay đổi	1 tháng	3 tháng	6 tháng
	6.3%	-7.5%	-

DT thuần	2023	YoY
	7,883	▲ 1,377
	tỷ VNĐ	▲ 21.2%

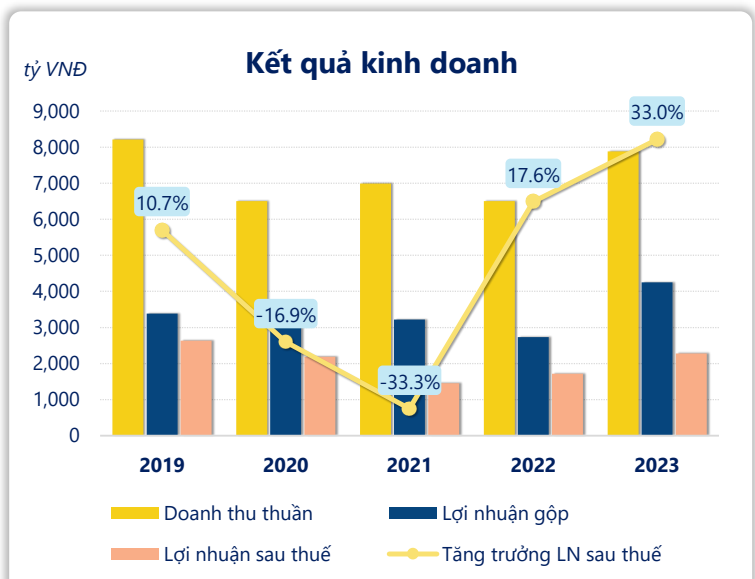
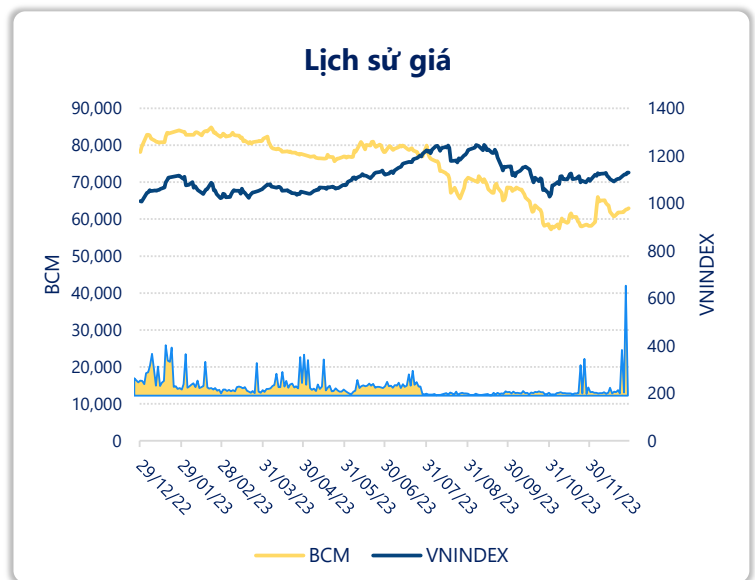
LN góp	2023	YoY
	4,248	▲ 1,512
	tỷ VNĐ	▲ 55.3%

LN thuần	2023	YoY
	2,805	▲ 1,032
	tỷ VNĐ	▲ 58.2%

LN sau thuế	2023	YoY
	2,280	▲ 566
	tỷ VNĐ	▲ 33.0%

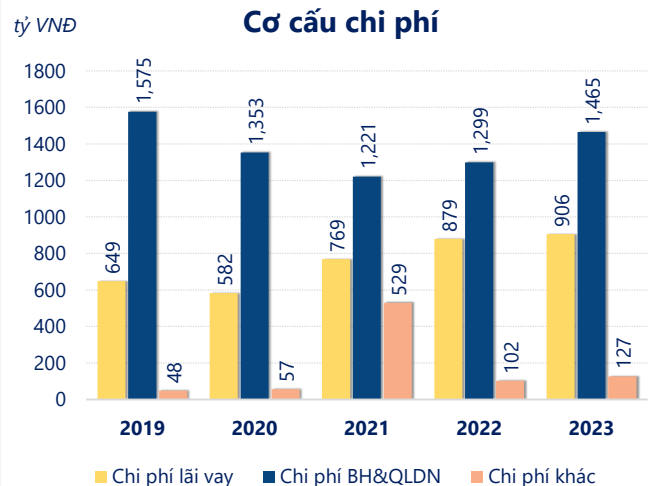
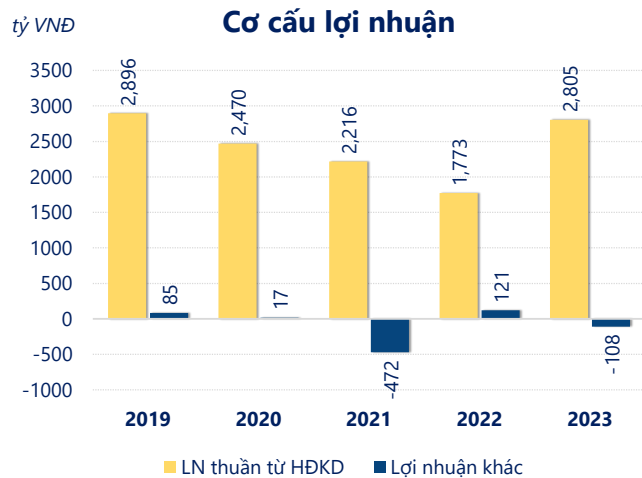
ROE	2023	+/- YoY
	13.0%	▲ 3.3%

ROA	2023	+/- YoY
	4.8%	▲ 1.3%



Kết quả kinh doanh **BCM** năm **2023**, doanh thu thuần **tăng mạnh 21.2%** đạt **7,883** tỷ đồng, lợi nhuận sau thuế **tăng mạnh 33.0%** đạt **2,280** tỷ đồng.

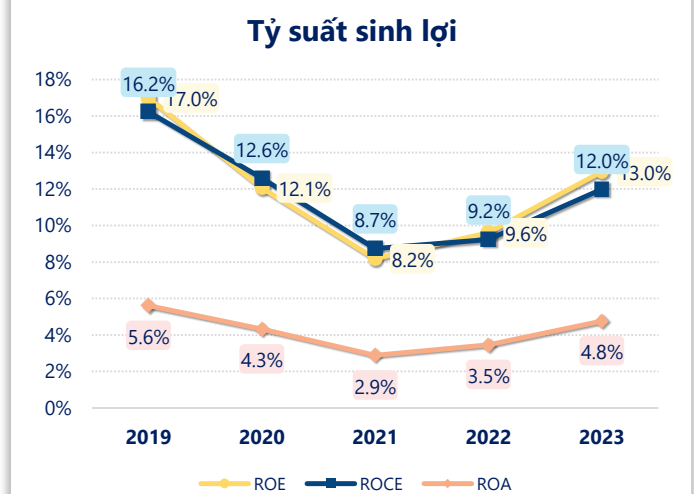
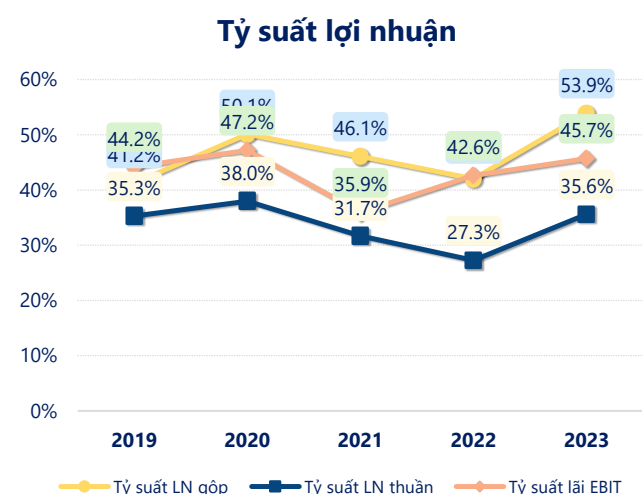
Hoạt động kinh doanh của công ty có sự tăng trưởng doanh thu và lợi nhuận, cùng với **ROE** khá tốt là **13.0%** cho thấy công ty đang phát triển và có hiệu quả hoạt động ổn định.



Năm **2023**, BCM có **lợi nhuận thuần từ hoạt động kinh doanh** đạt **2,805** tỷ đồng, **tăng lên 1,032** tỷ so với năm trước. Và cao hơn mức bình quân lợi nhuận thuần 5 năm (2,432 tỷ đồng) là 373.3 tỷ đồng. Cho thấy xu hướng tích cực từ hoạt động kinh doanh khi có sự phục hồi trong những năm gần đây.

Chi phí lãi vay tăng lên so với năm trước, ở mức **906.1** tỷ đồng. Cùng với đó **chi phí bán hàng và quản lý doanh nghiệp** cũng **tăng lên**, ở mức **1,465** tỷ đồng. Bên cạnh đó, **chi phí khác** bằng **126.9** tỷ đồng, **tăng lên** so với năm trước.

ROE của BCM năm 2023 **tăng trưởng** so với năm trước đạt giá trị bằng **13.0%**, **cao hơn mức bình quân** trong vòng 5 năm gần đây.

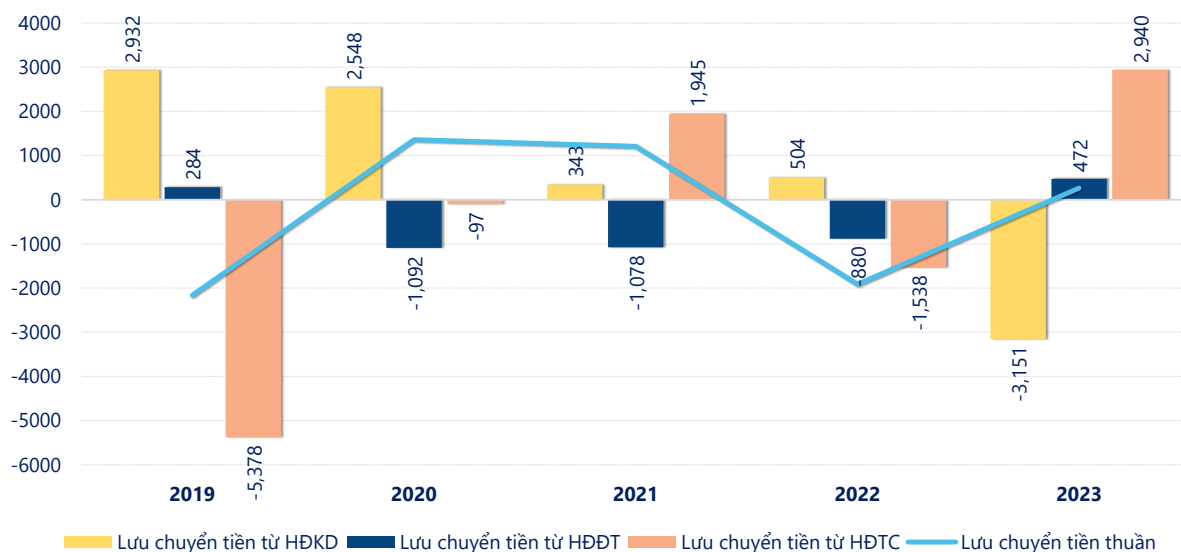


KẾT QUẢ KINH DOANH

(tỷ VNĐ)	2019	2020	2021	2022	2023
Doanh thu thuần	8,213	6,505	6,990	6,506	7,883
Giá vốn hàng bán	4,826	3,244	3,769	3,770	3,635
Lợi nhuận gộp	3,387	3,261	3,221	2,736	4,248
Doanh thu HĐTC	527	25.0	68.7	73.5	131
Chi phí TC	656	592	875	880	906
Chi phí lãi vay	649	582	769	879	906
LN trong công ty LKLD	1,213	1,129	1,022	1,143	798
Chi phí bán hàng	802	703	624	764	873
Chi phí QLDN	773	650	597	536	592
LN thuần từ HĐKD	2,896	2,470	2,216	1,773	2,805
Lợi nhuận khác	84.7	17.3	-472	121	-108
LN trước thuế	2,981	2,487	1,744	1,895	2,697
Lợi nhuận sau thuế	2,631	2,186	1,457	1,714	2,280
LNST của CĐ cty mẹ	2,487	1,986	1,405	1,685	2,423

tỷ VNĐ

Lưu chuyển tiền



Lưu chuyển tiền thuần năm 2023 của BCM bằng **261.6** tỷ đồng, **tăng** so với năm 2022 (-1,914 tỷ đồng). Trong đó, lưu chuyển tiền từ **hoạt động kinh doanh** bằng **-3,151** tỷ đồng, từ **hoạt động đầu tư** là **472.4** tỷ đồng và từ **hoạt động tài chính** là **2,940** tỷ đồng.