

KẾT QUẢ KINH DOANH

Ngày	32,500 VNĐ		
29/12/2023			
Thay đổi	1 tháng	3 tháng	6 tháng
	25.0%	18.2%	5.5%

DT thuần	2023	YoY
	6,984	▲ 2,199
	tỷ VNĐ	▲ 46.0%

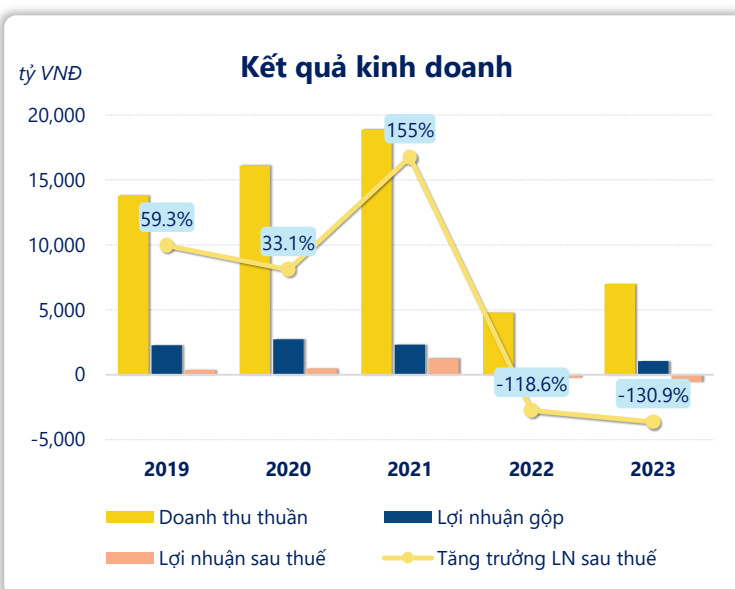
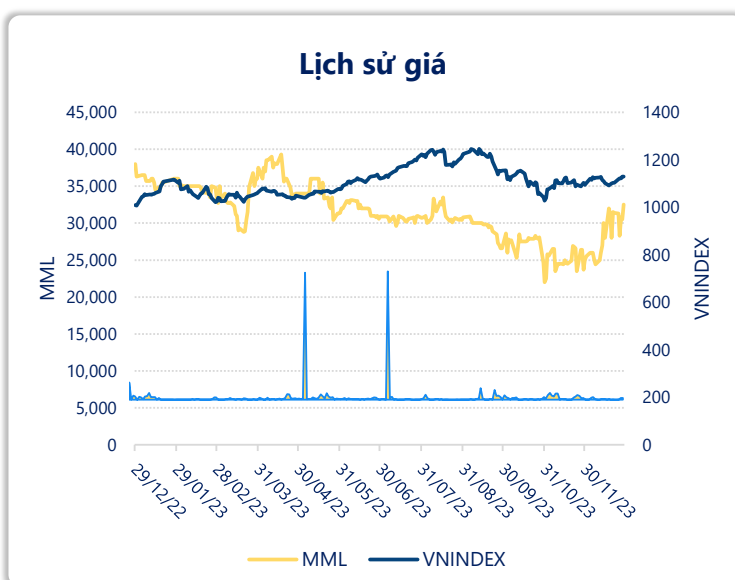
LN góp	2023	YoY
	1,053	▲ 709
	tỷ VNĐ	▲ 206%

LN thuần	2023	YoY
	-525	▼ 293
	tỷ VNĐ	▼ 126%

LN sau thuế	2023	YoY
	-540	▼ 306
	tỷ VNĐ	▼ 131%

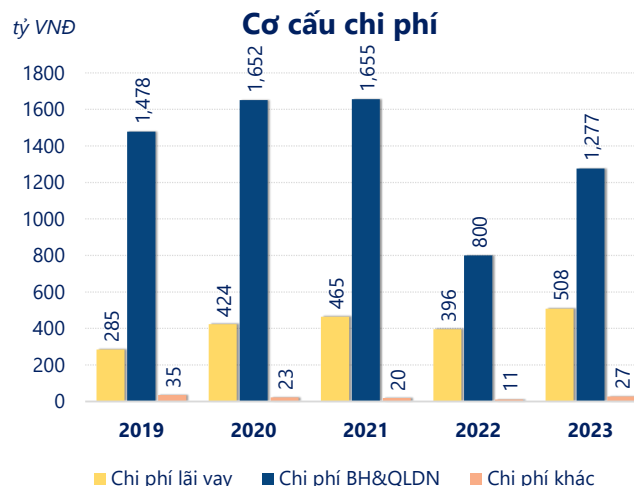
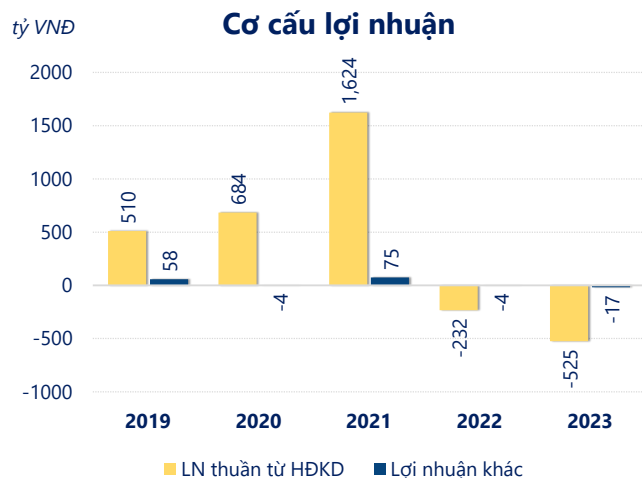
	2023	
ROE	-7.2%	+/- YoY ▼ 4.6%

	2023	
ROA	-3.0%	+/- YoY ▼ 1.8%



Năm **2023**, **MML** ghi nhận doanh thu thuần **6,984** tỷ đồng và lợi nhuận sau thuế **-539.9** tỷ đồng, lần lượt **tăng 46.0%** và **giảm 131%** so với năm trước.

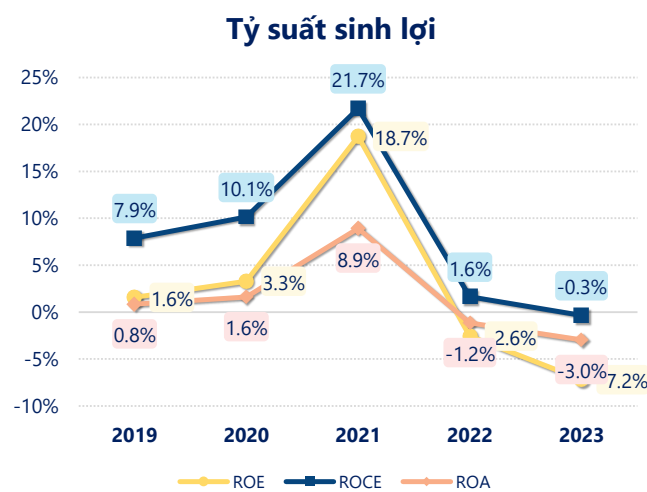
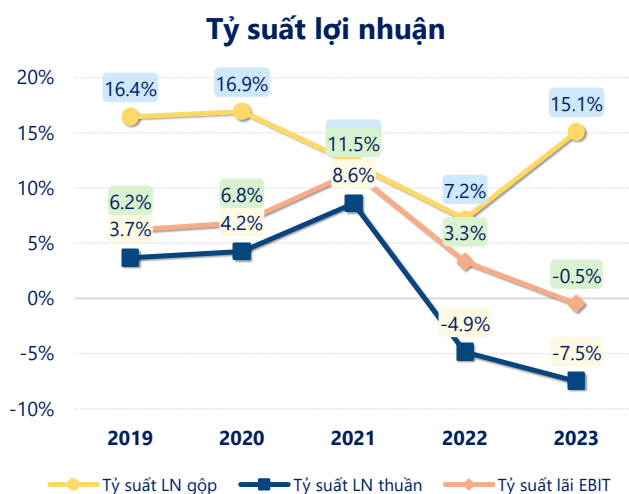
Doanh thu có sự tăng trưởng nhưng không đủ bù đắp các chi phí khiến lợi nhuận âm, dẫn đến **ROE** bằng **-7.20%** là dấu hiệu của tình hình kinh doanh đang xấu đi.



Lợi nhuận thuần từ hoạt động kinh doanh của MML năm 2023 giảm đi 292.3 tỷ so với năm trước, ghi nhận khoản lỗ 524.7 tỷ đồng. Đây là khoản **lỗ từ hoạt động kinh doanh lớn nhất 5 năm qua**. Cho thấy dấu hiệu tiêu cực trong hoạt động kinh doanh của công ty trong những năm gần đây.

Chi phí lãi vay tăng lên so với năm trước, ở mức **507.8** tỷ đồng. Cùng với đó **chi phí bán hàng và quản lý doanh nghiệp** cũng **tăng lên**, ở mức **1,277** tỷ đồng. Bên cạnh đó, **chi phí khác** bằng **27.26** tỷ đồng, **tăng lên** so với năm trước.

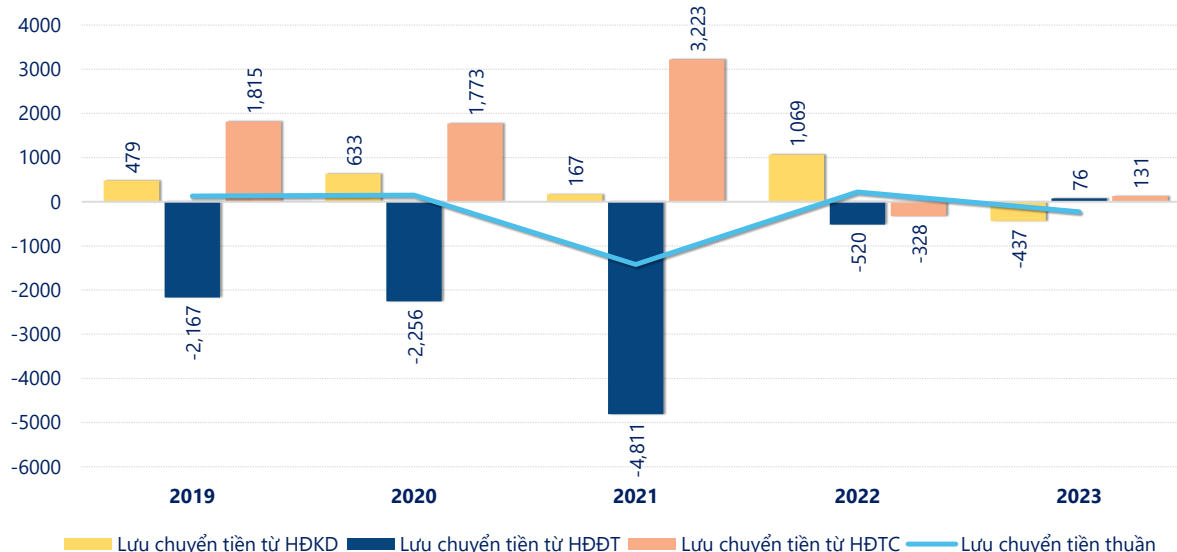
ROE của MML năm 2023 **giảm** so với năm trước còn **-7.20%**, đây là mức ROE **thấp nhất** trong vòng 5 năm gần đây.



KẾT QUẢ KINH DOANH (tỷ VNĐ)	2019	2020	2021	2022	2023
Doanh thu thuần	13,799	16,119	18,891	4,785	6,984
Giá vốn hàng bán	11,533	13,394	16,588	4,440	5,932
Lợi nhuận gộp	2,266	2,725	2,303	344	1,053
Doanh thu HĐTC	76.6	109	1,521	633	224
Chi phí TC	364	508	545	410	527
Chi phí lãi vay	285	424	465	396	508
LN trong công ty LKLD	9.69	10.0	0.41	0	1.77
Chi phí bán hàng	681	933	902	439	970
Chi phí QLDN	797	719	753	361	307
LN thuần từ HĐKD	510	684	1,624	-232	-525
Lợi nhuận khác	58.2	-4.00	74.7	-3.68	-17.0
LN trước thuế	568	680	1,699	-236	-542
Lợi nhuận sau thuế	370	492	1,254	-234	-540
LNST của CĐ cty mẹ	115	263	1,331	-145	-386

tỷ VNĐ

Lưu chuyển tiền



Lưu chuyển tiền thuần năm 2023 của MML bằng **-229.3** tỷ đồng, **giảm** so với năm 2022 (220.9 tỷ đồng). Trong đó, lưu chuyển tiền từ **hoạt động kinh doanh** bằng **-437.0** tỷ đồng, từ **hoạt động đầu tư** là **76.26** tỷ đồng và từ **hoạt động tài chính** là **131.4** tỷ đồng.