

## KẾT QUẢ KINH DOANH

Ngày	18,100 VNĐ		
29/12/2023			
Thay đổi	1 tháng	3 tháng	6 tháng
	-1.1%	-3.2%	-2.2%

DT thuần	2023	YoY
5,583		▲ 42.0
tỷ VNĐ		▲ 0.8%

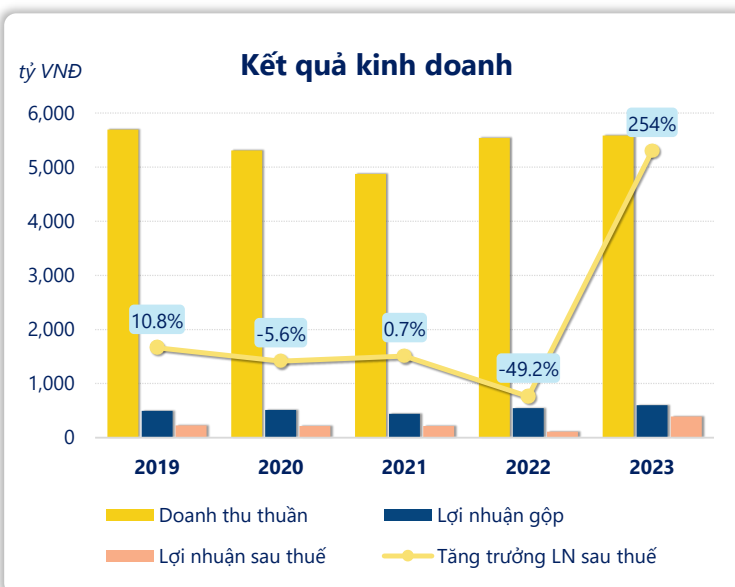
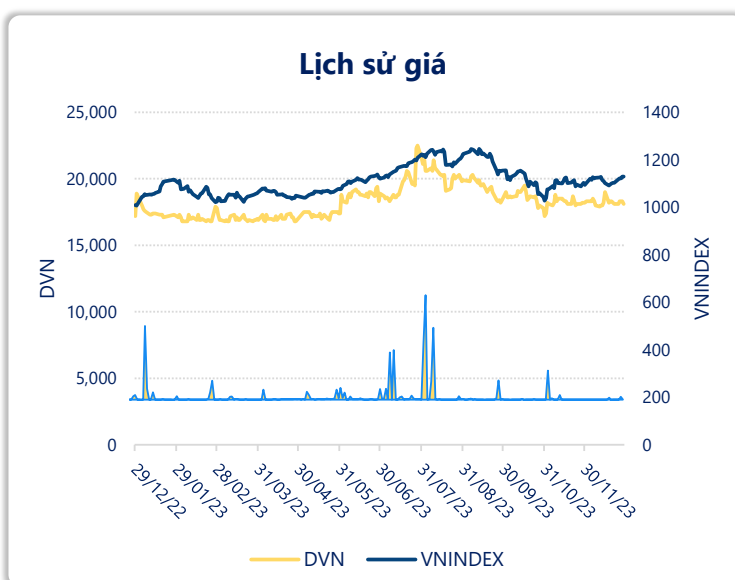
LN gộp	2023	YoY
598		▲ 54.0
tỷ VNĐ		▲ 9.9%

LN thuần	2023	YoY
427		▲ 295
tỷ VNĐ		▲ 224%

LN sau thuế	2023	YoY
390		▲ 280
tỷ VNĐ		▲ 254%

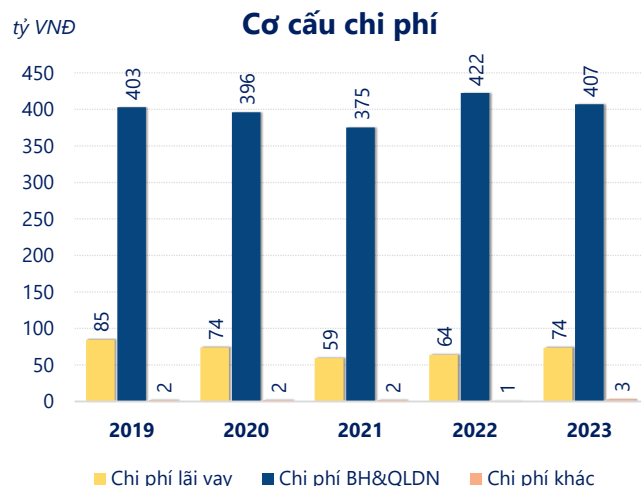
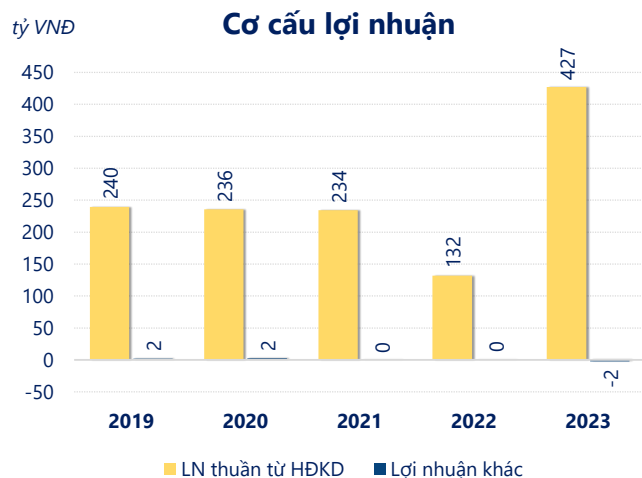
ROE	2023	+/- YoY
11.7%		▲ 8.8%

ROA	2023	+/- YoY
5.8%		▲ 4.4%



Kết quả kinh doanh **DVN** năm **2023**, doanh thu thuần đạt **5,583** tỷ đồng **tăng 0.77%**, lợi nhuận sau thuế **tăng mạnh 254%** đạt **390.3** tỷ đồng.

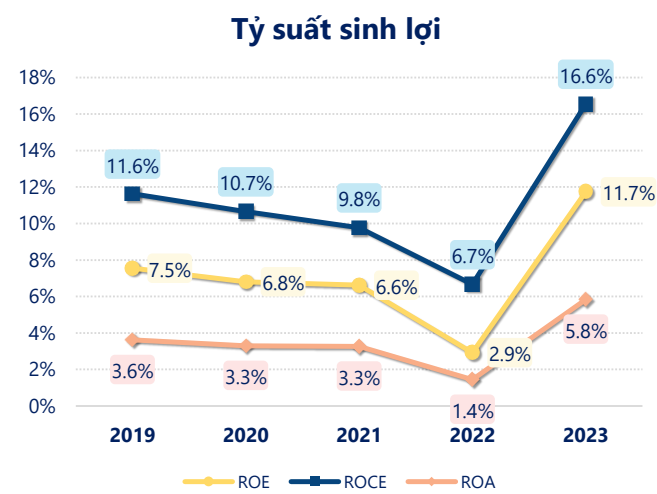
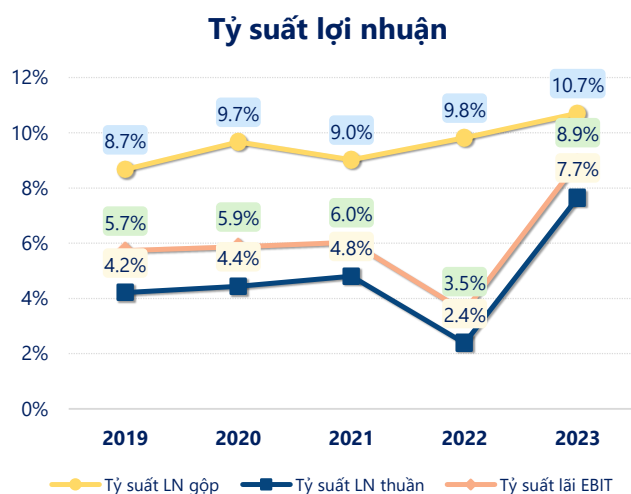
Hoạt động kinh doanh của công ty có sự tăng trưởng doanh thu và lợi nhuận, cùng với **ROE** khá tốt là **11.7%** cho thấy công ty đang phát triển và có hiệu quả hoạt động ổn định.



Năm **2023**, DVN có **lợi nhuận thuần từ hoạt động kinh doanh** đạt **427.3** tỷ đồng, **tăng lên 295.5** tỷ so với năm trước. Và cao hơn mức bình quân lợi nhuận thuần 5 năm (253.7 tỷ đồng) là 173.6 tỷ đồng. Cho thấy xu hướng tích cực từ hoạt động kinh doanh khi có sự phục hồi trong những năm gần đây.

**Chi phí lãi vay tăng lên** so với năm trước, ở mức **73.59** tỷ đồng. Nhưng **chi phí bán hàng và quản lý doanh nghiệp giảm** xuống còn **406.9** tỷ đồng. Bên cạnh đó, **chi phí khác** bằng **3.33** tỷ đồng, **tăng lên** so với năm trước.

**ROE** của DVN năm 2023 **tăng trưởng** so với năm trước đạt giá trị bằng **11.7%**, đây là mức ROE **cao nhất** trong vòng 5 năm gần đây.



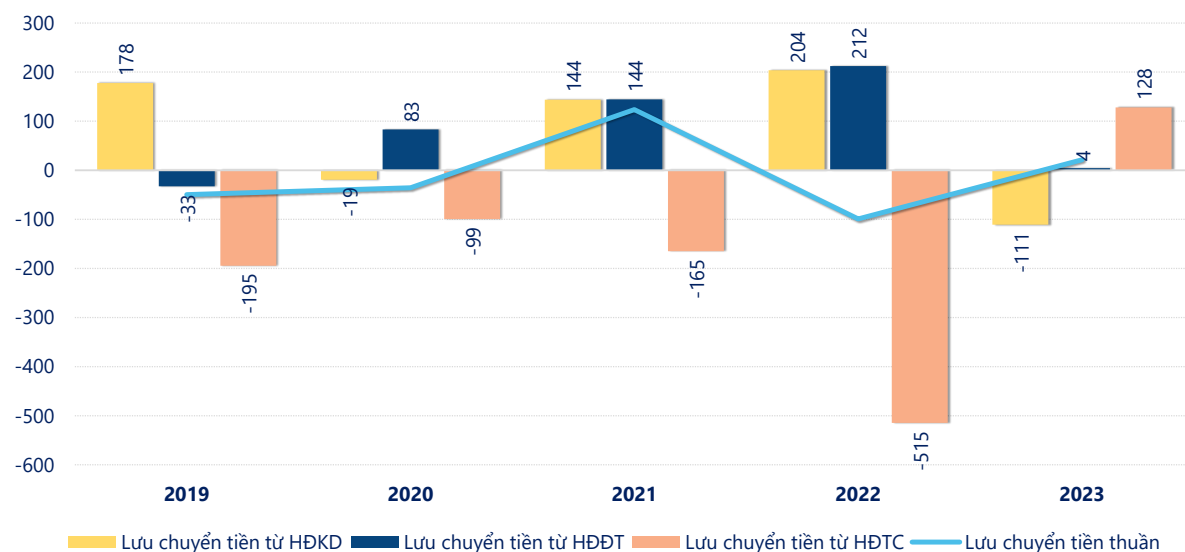
**KẾT QUẢ KINH DOANH**

(tỷ VNĐ)

	2019	2020	2021	2022	2023
<b>Doanh thu thuần</b>	<b>5,693</b>	<b>5,311</b>	<b>4,874</b>	<b>5,541</b>	<b>5,583</b>
Giá vốn hàng bán	5,199	4,798	4,434	4,997	4,985
<b>Lợi nhuận gộp</b>	<b>494</b>	<b>513</b>	<b>440</b>	<b>544</b>	<b>598</b>
Doanh thu HĐTC	100	94.2	114	130	284
Chi phí TC	99.0	127	34.6	202	152
<b>Chi phí lãi vay</b>	<b>84.6</b>	<b>74.0</b>	<b>59.5</b>	<b>64.0</b>	<b>73.6</b>
LN trong công ty LKLD	148	151	90.5	82.3	104
Chi phí bán hàng	266	259	256	287	263
Chi phí QLDN	137	137	120	136	143
<b>LN thuần từ HĐKD</b>	<b>240</b>	<b>236</b>	<b>234</b>	<b>132</b>	<b>427</b>
Lợi nhuận khác	1.88	2.49	0.06	0.15	-2.26
<b>LN trước thuế</b>	<b>241</b>	<b>238</b>	<b>234</b>	<b>132</b>	<b>425</b>
<b>Lợi nhuận sau thuế</b>	<b>229</b>	<b>216</b>	<b>217</b>	<b>110</b>	<b>390</b>
<b>LNST của CĐ cty mẹ</b>	<b>207</b>	<b>195</b>	<b>195</b>	<b>84.1</b>	<b>346</b>

tỷ VNĐ

**Lưu chuyển tiền**



**Lưu chuyển tiền thuần** năm 2023 của DVN bằng **21.49** tỷ đồng, **tăng** so với năm 2022 (-99.14 tỷ đồng). Trong đó, lưu chuyển tiền từ **hoạt động kinh doanh** bằng **-110.8** tỷ đồng, từ **hoạt động đầu tư** là **4.27** tỷ đồng và từ **hoạt động tài chính** là **128.0** tỷ đồng.