

KẾT QUẢ KINH DOANH

Ngày 29/12/2023	193,500 VNĐ		
Thay đổi	1 tháng	3 tháng	6 tháng
	4.3%	4.4%	18.1%

DT thuần	2023	YoY
235		▼ 33.0
tỷ VNĐ		▼ 12.3%

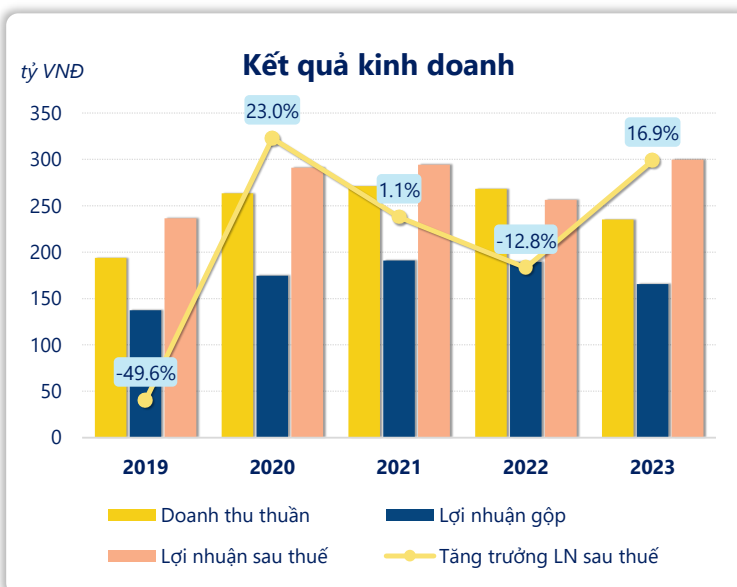
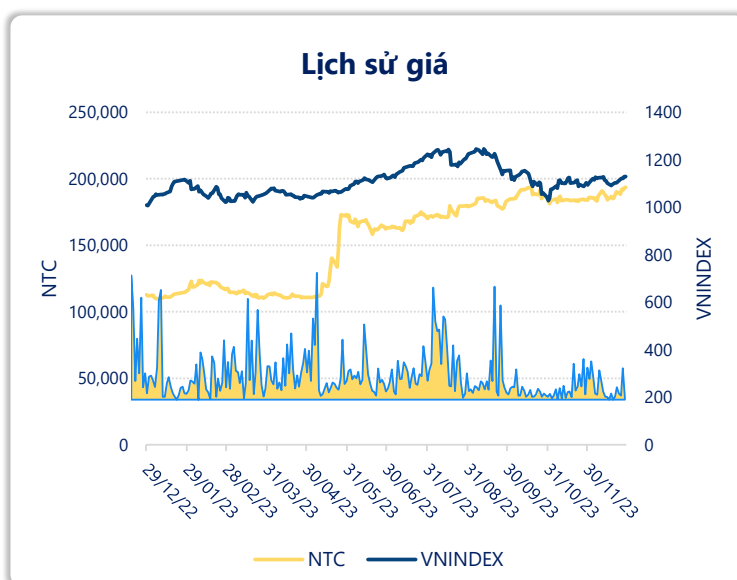
LN gộp	2023	YoY
166		▼ 23.0
tỷ VNĐ		▼ 12.5%

LN thuần	2023	YoY
344		▲ 41.0
tỷ VNĐ		▲ 13.6%

LN sau thuế	2023	YoY
300		▲ 44.0
tỷ VNĐ		▲ 16.9%

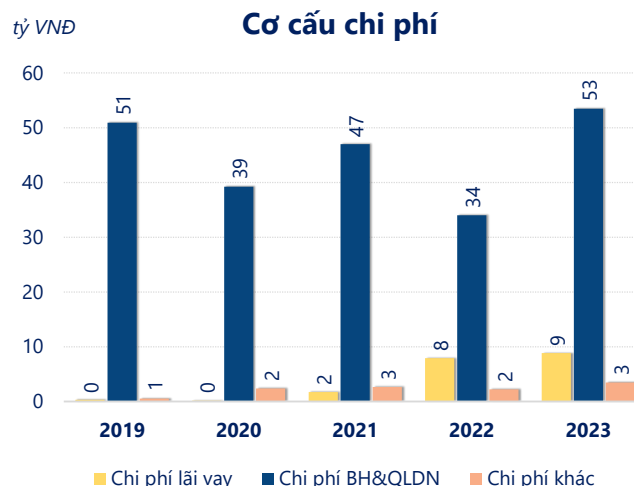
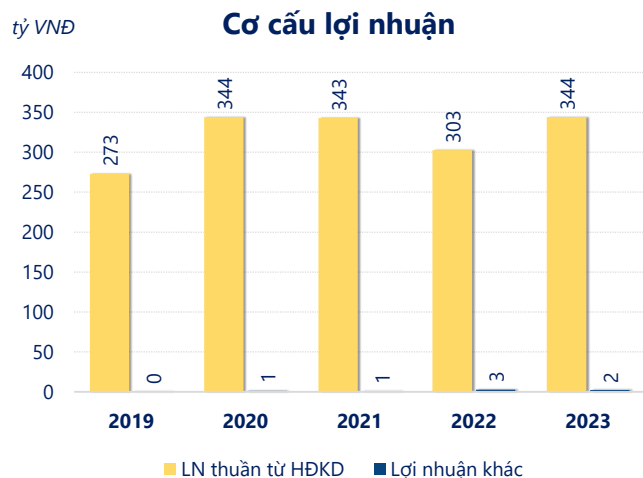
ROE	2023	+/- YoY
35.8%		▼ 2.3%

ROA	2023	+/- YoY
7.0%		▲ 0.7%



Kết quả kinh doanh **NTC** năm **2023**, doanh thu thuần **giảm mạnh 12.3%** chỉ còn **235.3** tỷ đồng, lợi nhuận sau thuế **tăng mạnh 16.9%** đạt **299.7** tỷ đồng.

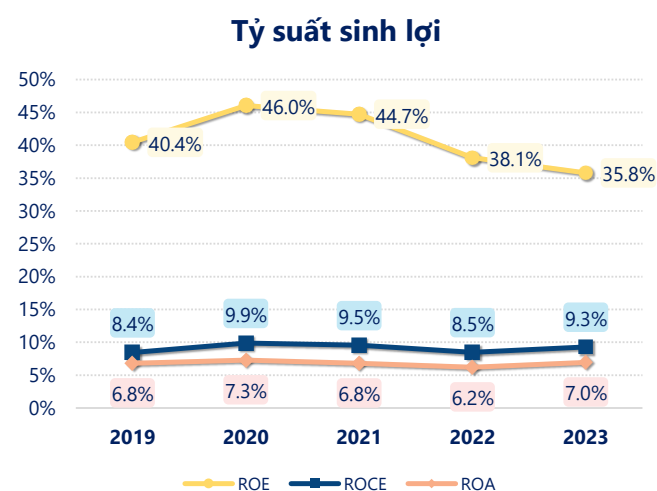
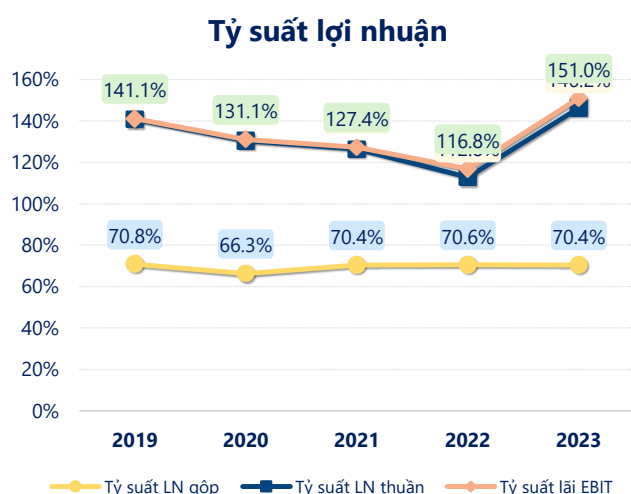
Mặc dù doanh thu thuần sụt giảm nhưng công ty vẫn đảm bảo sự tăng trưởng lợi nhuận sau thuế cùng với **ROE** đạt **35.8%**. Cho thấy hiệu quả hoạt động của công ty được tối ưu.



Năm **2023**, NTC có **lợi nhuận thuần từ hoạt động kinh doanh** đạt **344.0** tỷ đồng, **tăng lên 41.20** tỷ so với năm trước. Và cao hơn mức bình quân lợi nhuận thuần 5 năm (321.4 tỷ đồng) là 22.65 tỷ đồng. Cho thấy xu hướng tích cực từ hoạt động kinh doanh khi có sự phục hồi trong những năm gần đây.

Chi phí lãi vay tăng lên so với năm trước, ở mức **8.81** tỷ đồng. Cùng với đó **chi phí bán hàng và quản lý doanh nghiệp** cũng **tăng lên**, ở mức **53.48** tỷ đồng. Bên cạnh đó, **chi phí khác** bằng **3.49** tỷ đồng, **tăng lên** so với năm trước.

ROE của NTC năm 2023 **giảm** so với năm trước còn **35.8%**, đây là mức ROE **thấp nhất** trong vòng 5 năm gần đây.



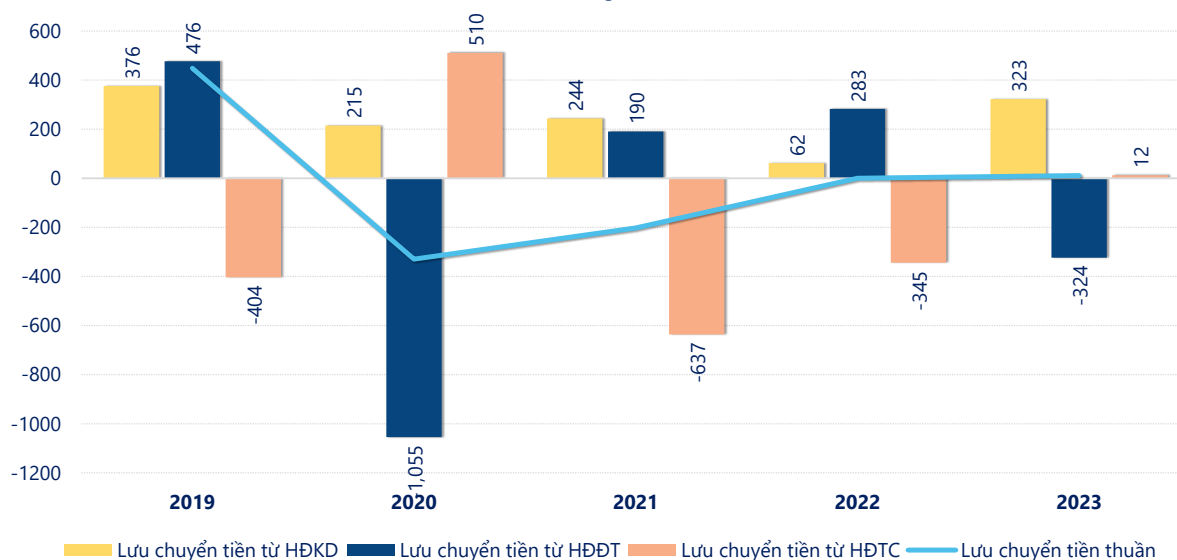
KẾT QUẢ KINH DOANH

(tỷ VNĐ)

	2019	2020	2021	2022	2023
Doanh thu thuần	194	264	271	268	235
Giá vốn hàng bán	56.7	88.9	80.4	79.0	69.6
Lợi nhuận gộp	137	175	191	189	166
Doanh thu HĐTC	187	209	203	156	241
Chi phí TC	0.49	0.37	4.39	8.12	9.14
Chi phí lãi vay	0.29	0.14	1.74	7.90	8.81
LN trong công ty LKLD	0	0	0	0	0
Chi phí bán hàng	2.80	3.57	3.46	3.09	3.99
Chi phí QLDN	48.1	35.7	43.5	30.9	49.5
LN thuần từ HĐKD	273	344	343	303	344
Lợi nhuận khác	0.37	1.38	0.68	2.87	2.40
LN trước thuế	273	345	344	306	346
Lợi nhuận sau thuế	237	291	294	256	300
LNST của CĐ cty mẹ	237	291	294	256	300

tỷ VNĐ

Lưu chuyển tiền



Lưu chuyển tiền thuần năm 2023 của NTC bằng **11.16** tỷ đồng, **tăng** so với năm 2022 (0.17 tỷ đồng). Trong đó, lưu chuyển tiền từ **hoạt động kinh doanh** bằng **322.7** tỷ đồng, từ **hoạt động đầu tư** là **-323.9** tỷ đồng và từ **hoạt động tài chính** là **12.37** tỷ đồng.