

KẾT QUẢ KINH DOANH

Ngày 29/12/2023	204,000 VNĐ		
Thay đổi	1 tháng	3 tháng	6 tháng
	12.7%	25.6%	12.7%

DT thuần	2023	YoY
	3,410	▲ 191 ▲ 5.9%
	tỷ VNĐ	

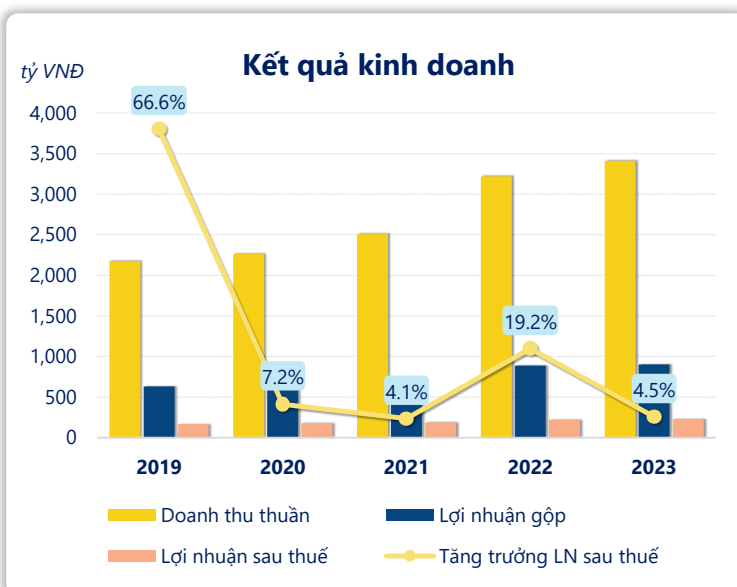
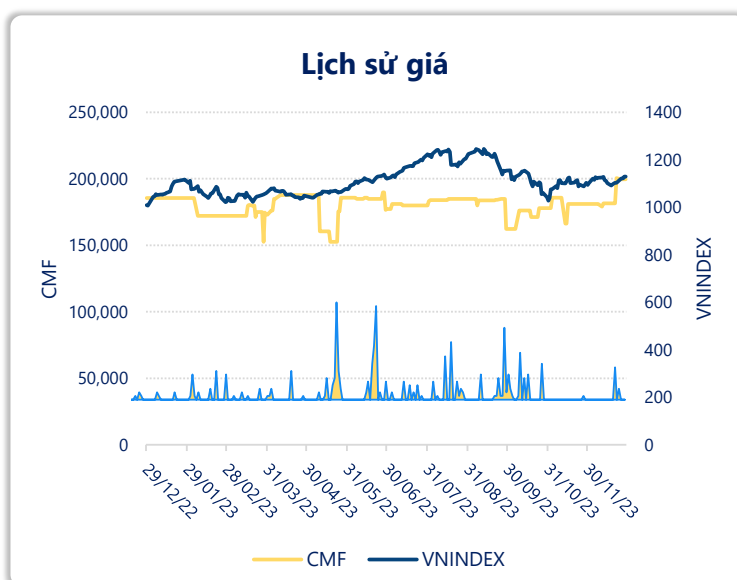
LN góp	2023	YoY
	901	▲ 15.0
	tỷ VNĐ	▲ 1.7%

LN thuần	2023	YoY
	288	▲ 13.0
	tỷ VNĐ	▲ 4.8%

LN sau thuế	2023	YoY
	232	▲ 10.0
	tỷ VNĐ	▲ 4.5%

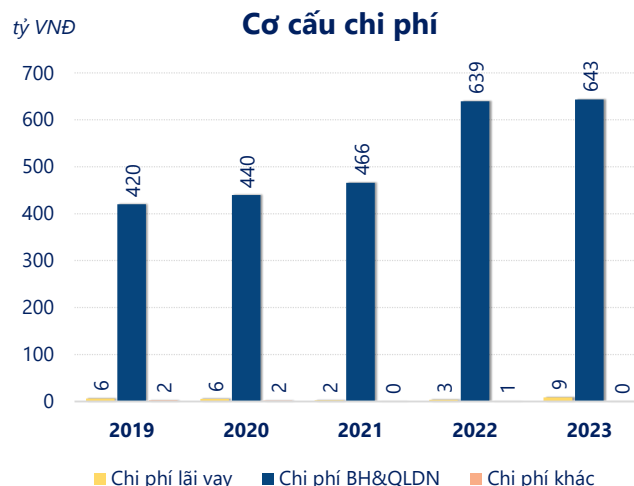
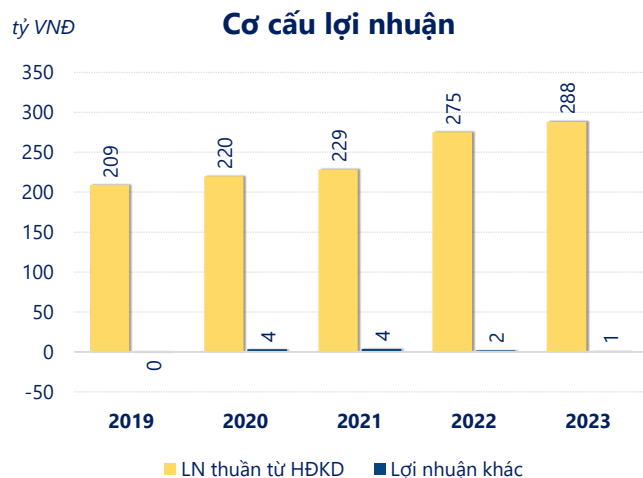
	2023	
ROE	25.4%	+/- YoY ▼ 4.2%

	2023	
ROA	15.2%	+/- YoY ▼ 1.9%



Năm **2023**, **CMF** ghi nhận doanh thu thuần **3,410** tỷ đồng và lợi nhuận sau thuế **231.6** tỷ đồng, lần lượt **tăng 5.94%** và **tăng 4.48%** so với năm trước.

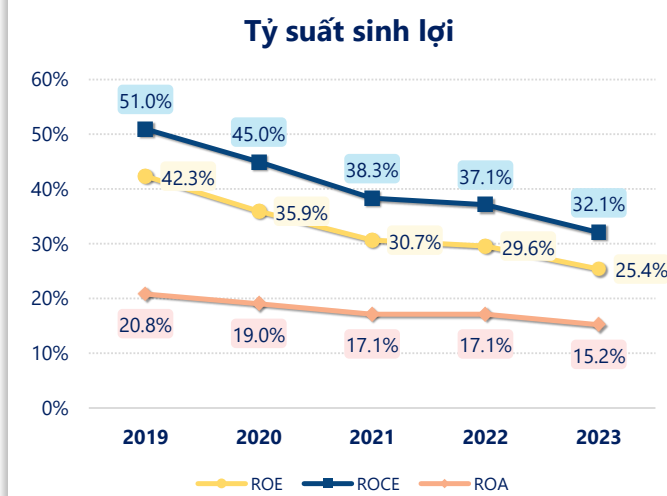
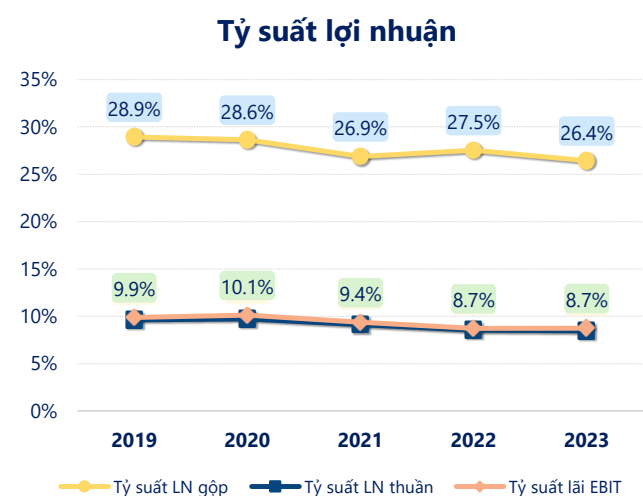
Hoạt động kinh doanh của công ty có sự tăng trưởng doanh thu và lợi nhuận, cùng với **ROE** khá tốt là **25.4%** cho thấy công ty đang phát triển và có hiệu quả hoạt động ổn định.



Năm **2023**, CMF có **lợi nhuận thuần từ hoạt động kinh doanh** đạt **288.2** tỷ đồng, **tăng lên 13.20** tỷ so với năm trước. Và cao hơn mức bình quân lợi nhuận thuần 5 năm (244.1 tỷ đồng) là 44.09 tỷ đồng. Cho thấy xu hướng tích cực từ hoạt động kinh doanh khi có sự phục hồi trong những năm gần đây.

Chi phí lãi vay tăng lên so với năm trước, ở mức **8.59** tỷ đồng. Cùng với đó **chi phí bán hàng và quản lý doanh nghiệp** cũng **tăng lên**, ở mức **643.2** tỷ đồng. Bên cạnh đó, **chi phí khác** bằng **0.12** tỷ đồng, **giảm xuống** so với năm trước.

ROE của CMF năm 2023 **giảm** so với năm trước còn **25.4%**, đây là mức ROE **thấp nhất** trong vòng 5 năm gần đây.



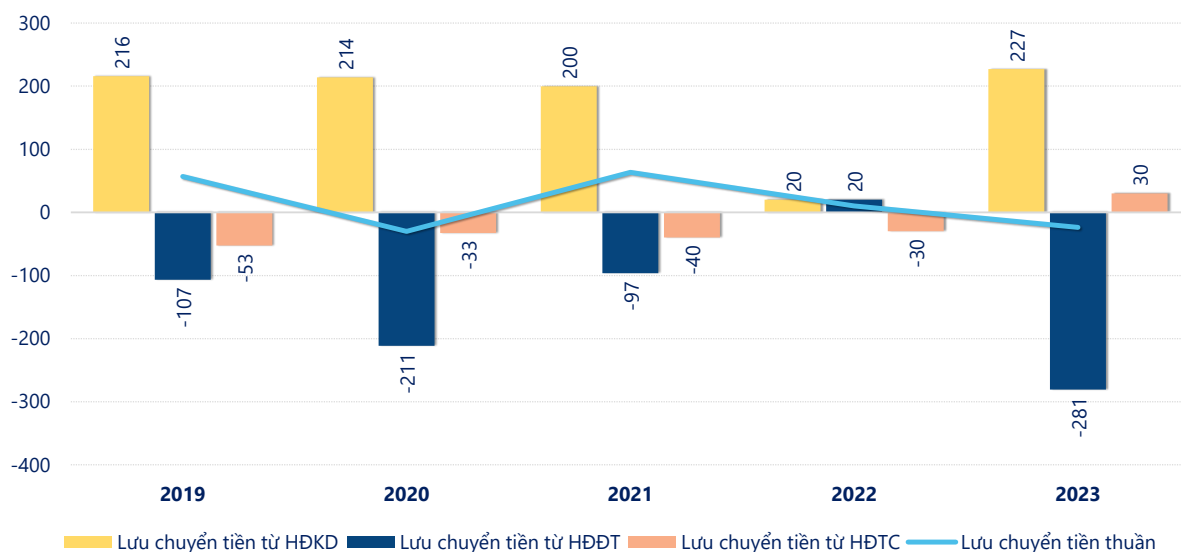
KẾT QUẢ KINH DOANH

(tỷ VNĐ)

	2019	2020	2021	2022	2023
Doanh thu thuần	2,176	2,263	2,509	3,219	3,410
Giá vốn hàng bán	1,546	1,615	1,835	2,333	2,509
Lợi nhuận gộp	630	648	674	886	901
Doanh thu HĐTC	6.54	17.8	22.7	35.1	41.5
Chi phí TC	7.11	6.18	2.11	7.08	11.2
Chi phí lãi vay	6.36	5.55	2.27	3.45	8.59
LN trong công ty LKLD	0	0	0	0	0
Chi phí bán hàng	282	306	348	495	475
Chi phí QLDN	138	134	118	145	169
LN thuần từ HĐKD	209	220	229	275	288
Lợi nhuận khác	-0.42	3.50	3.85	2.05	1.27
LN trước thuế	209	223	232	277	289
Lợi nhuận sau thuế	167	179	186	222	232
LNST của CĐ cty mẹ	167	179	186	222	232

tỷ VNĐ

Lưu chuyển tiền



Lưu chuyển tiền thuần năm 2023 của CMF bằng **-23.76** tỷ đồng, **giảm** so với năm 2022 (10.39 tỷ đồng). Trong đó, lưu chuyển tiền từ **hoạt động kinh doanh** bằng **227.0** tỷ đồng, từ **hoạt động đầu tư** là **-280.8** tỷ đồng và từ **hoạt động tài chính** là **30.08** tỷ đồng.