

KẾT QUẢ KINH DOANH

Ngày	29/12/2023		
	135,900 VNĐ		
Thay đổi	1 tháng	3 tháng	6 tháng
	-1.5%	31.4%	64.6%

	2023	
DT thuần	1,113	YoY ▲ 325 ▲ 41.3%
	tỷ VNĐ	

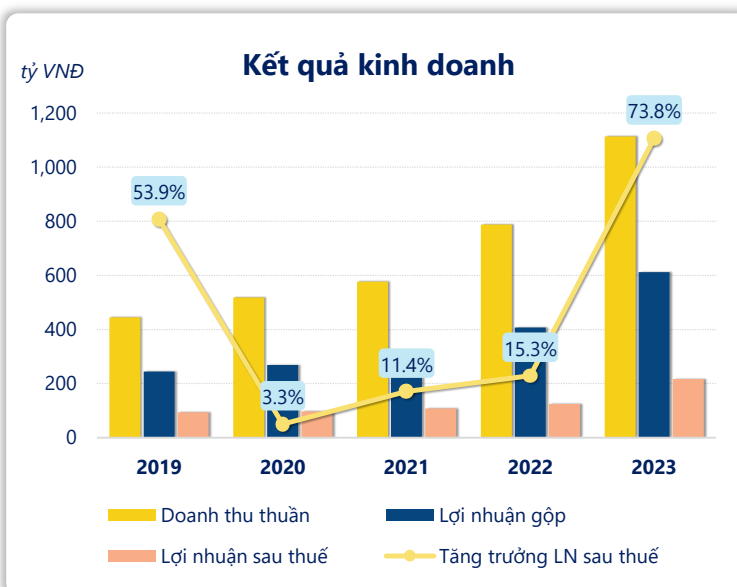
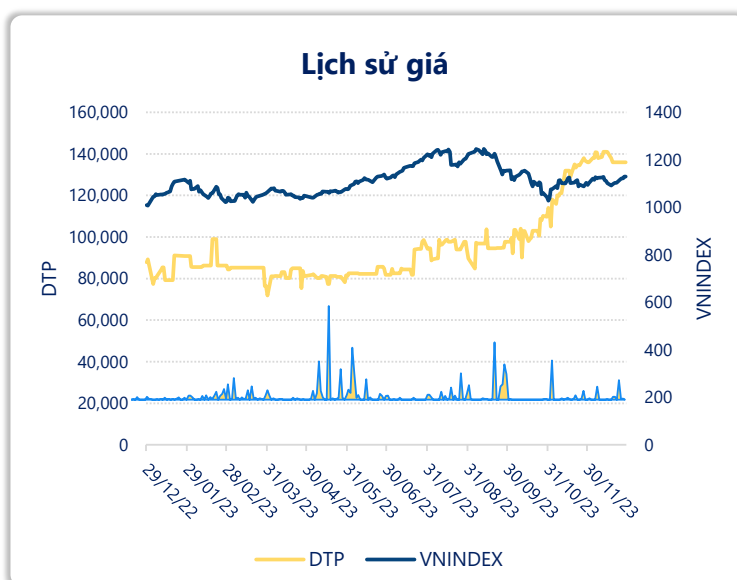
	2023	
LN gộp	612	YoY ▲ 204 ▲ 50.1%
	tỷ VNĐ	

	2023	
LN thuần	233	YoY ▲ 101 ▲ 75.9%
	tỷ VNĐ	

	2023	
LN sau thuế	217	YoY ▲ 92.0 ▲ 73.8%
	tỷ VNĐ	

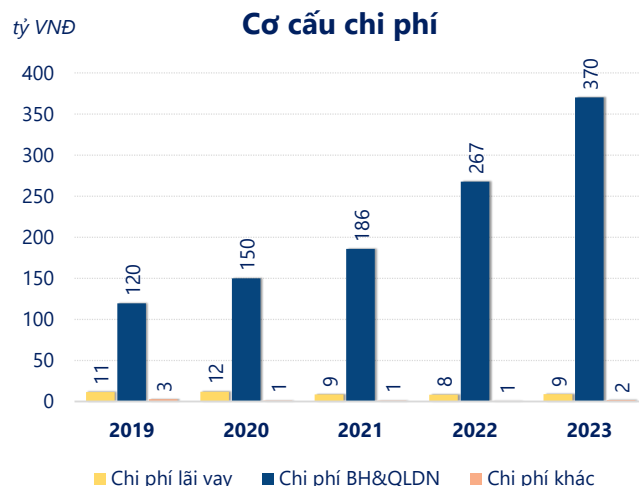
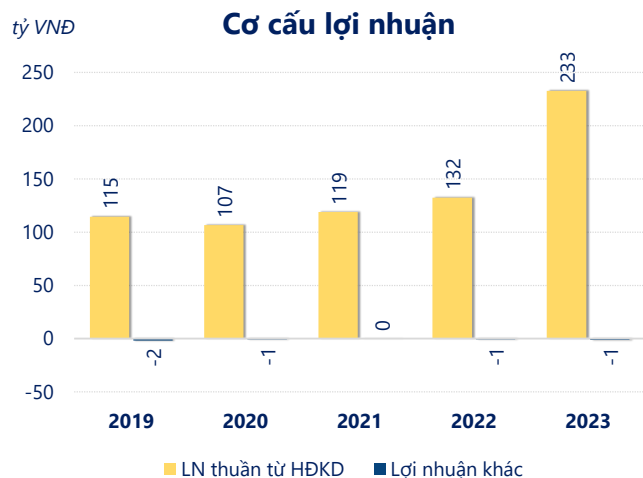
	2023	
ROE	31.2%	+/- YoY ▲ 7.4%

	2023	
ROA	21.9%	+/- YoY ▲ 5.4%



Kết quả kinh doanh **DTP** năm **2023**, doanh thu thuần **tăng mạnh 41.3%** đạt **1,113** tỷ đồng, lợi nhuận sau thuế **tăng mạnh 73.8%** đạt **216.9** tỷ đồng.

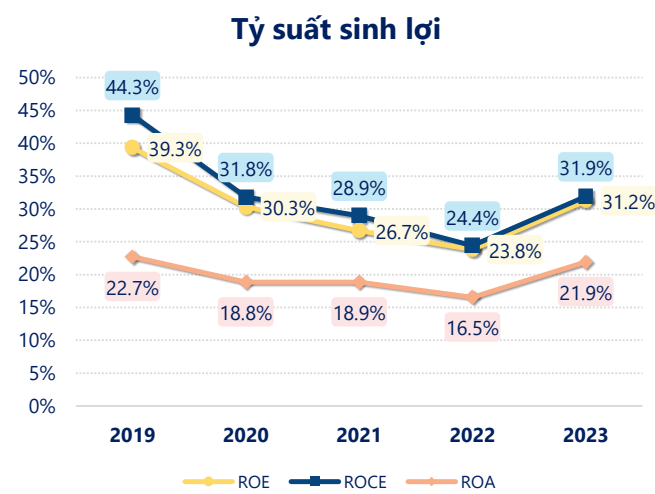
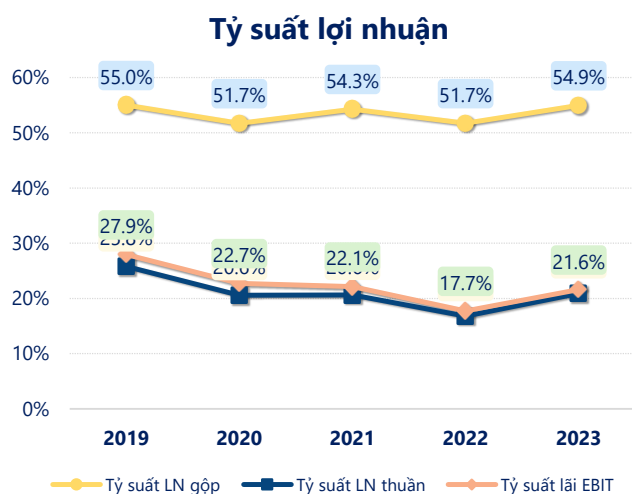
Hoạt động kinh doanh của công ty có sự tăng trưởng doanh thu và lợi nhuận, cùng với **ROE** khá tốt là **31.2%** cho thấy công ty đang phát triển và có hiệu quả hoạt động ổn định.



Năm **2023**, **DTP** có **lợi nhuận thuần từ hoạt động kinh doanh** đạt **232.8** tỷ đồng, **tăng lên 100.4** tỷ so với năm trước. Và cao hơn mức bình quân lợi nhuận thuần 5 năm (141.1 tỷ đồng) là 91.71 tỷ đồng. Cho thấy xu hướng tích cực từ hoạt động kinh doanh khi có sự phục hồi trong những năm gần đây.

Chi phí lãi vay tăng lên so với năm trước, ở mức **8.98** tỷ đồng. Cùng với đó **chi phí bán hàng và quản lý doanh nghiệp** cũng **tăng lên**, ở mức **370.2** tỷ đồng. Bên cạnh đó, **chi phí khác** bằng **1.80** tỷ đồng, **tăng lên** so với năm trước.

ROE của DTP năm 2023 **tăng trưởng** so với năm trước đạt giá trị bằng **31.2%**, **cao hơn mức bình quân** trong vòng 5 năm gần đây.

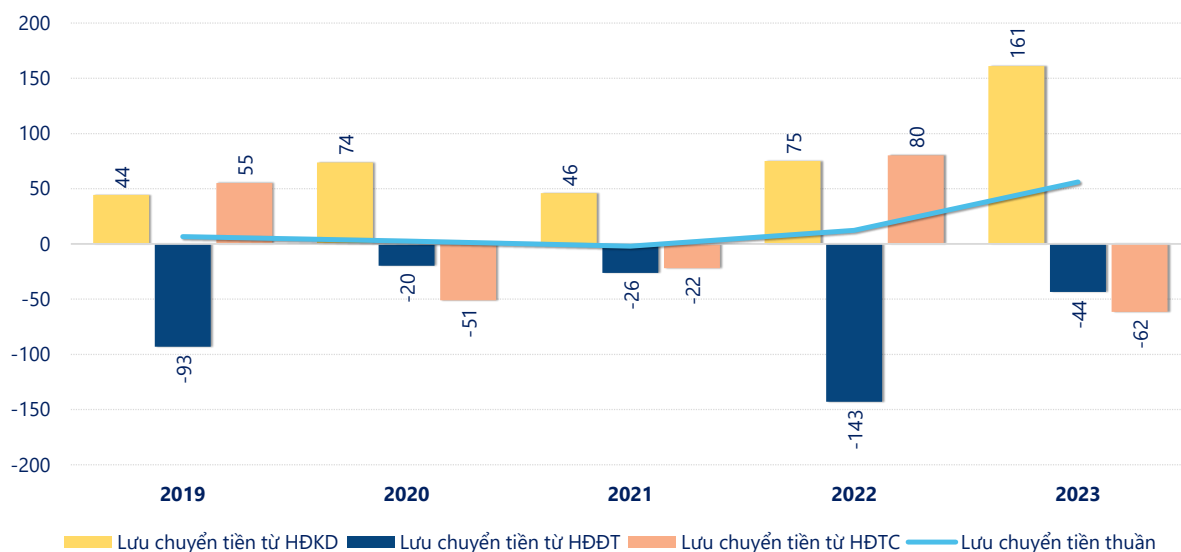


KẾT QUẢ KINH DOANH

(tỷ VNĐ)

	2019	2020	2021	2022	2023
Doanh thu thuần	444	518	576	788	1,113
Giá vốn hàng bán	200	250	263	380	502
Lợi nhuận gộp	244	268	313	408	612
Doanh thu HĐTC	1.80	0.82	0.45	1.65	1.20
Chi phí TC	12.0	12.2	8.59	9.41	10.1
Chi phí lãi vay	11.5	11.9	8.55	8.05	8.98
LN trong công ty LKLD	0	0	0	0	0
Chi phí bán hàng	86.8	125	164	236	331
Chi phí QLDN	32.7	24.9	21.4	31.4	39.1
LN thuần từ HĐKD	115	107	119	132	233
Lợi nhuận khác	-1.91	-0.67	0.04	-0.66	-1.43
LN trước thuế	113	106	119	132	231
Lợi nhuận sau thuế	94.1	97.2	108	125	217
LNST của CĐ cty mẹ	94.1	97.2	108	125	217

tỷ VNĐ

Lưu chuyển tiền

Lưu chuyển tiền thuần năm 2023 của DTP bằng **56.09** tỷ đồng, **tăng** so với năm 2022 (12.22 tỷ đồng). Trong đó, lưu chuyển tiền từ **hoạt động kinh doanh** bằng **161.2** tỷ đồng, từ **hoạt động đầu tư** là **-43.57** tỷ đồng và từ **hoạt động tài chính** là **-61.51** tỷ đồng.