

KẾT QUẢ KINH DOANH

Ngày	66,000 VNĐ		
29/12/2023			
Thay đổi	1 tháng	3 tháng	6 tháng
	-1.8%	-	-

DT thuần	2023	YoY
19,998		▲ 6,191
tỷ VNĐ		▲ 44.8%

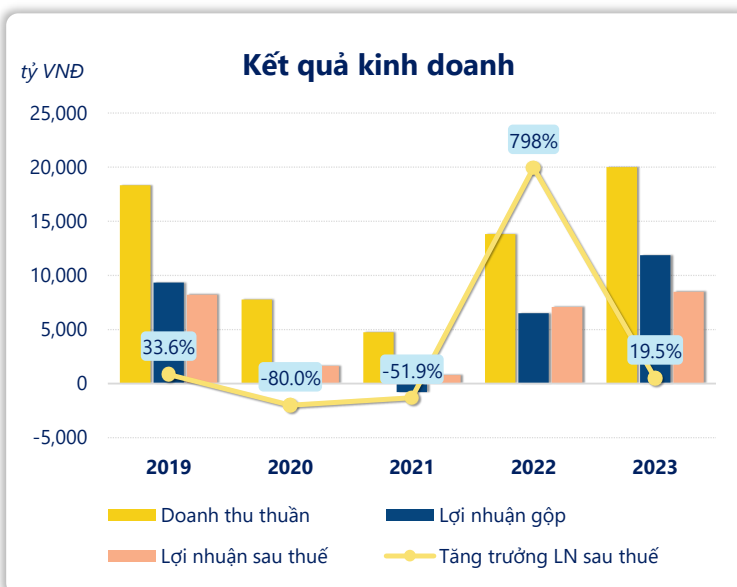
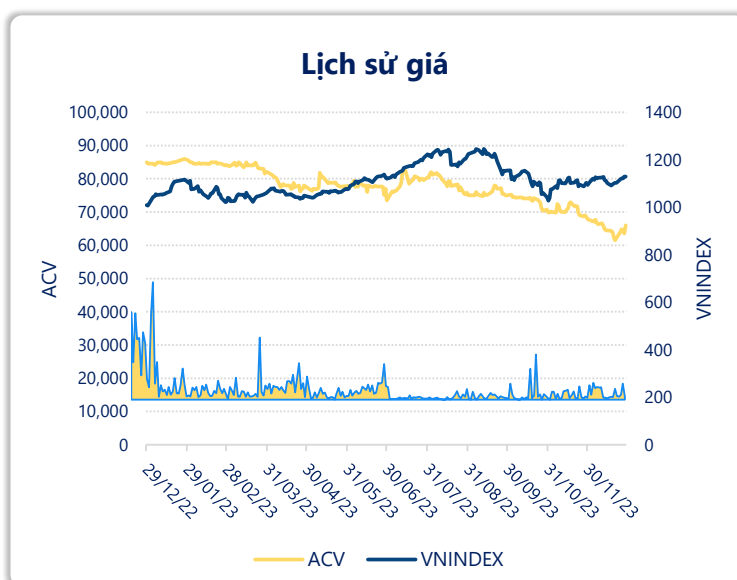
LN góp	2023	YoY
11,861		▲ 5,362
tỷ VNĐ		▲ 82.5%

LN thuần	2023	YoY
10,467		▲ 1,694
tỷ VNĐ		▲ 19.3%

LN sau thuế	2023	YoY
8,470		▲ 1,380
tỷ VNĐ		▲ 19.5%

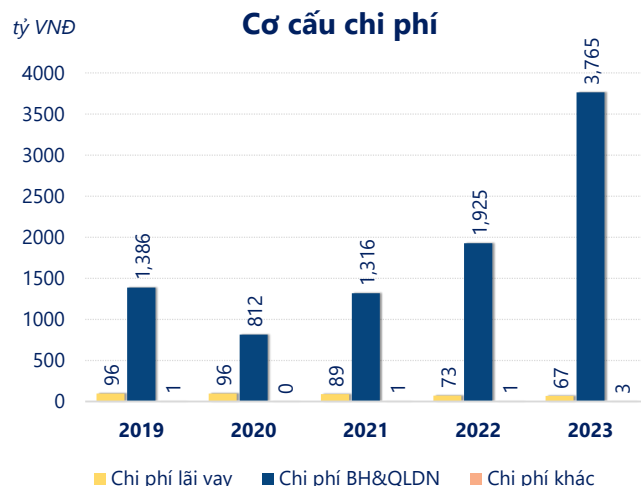
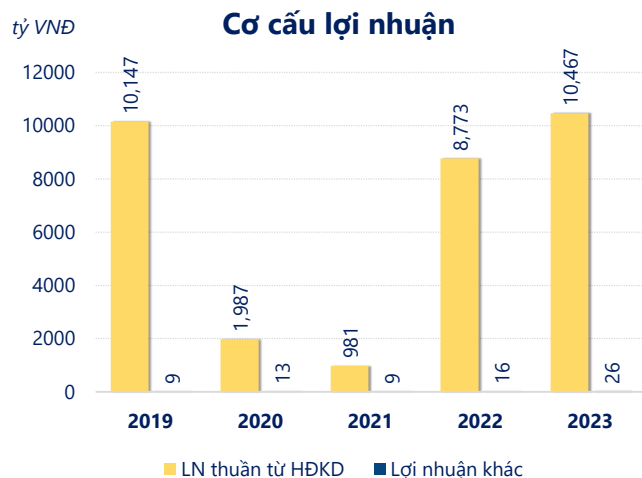
ROE	2023	+/- YoY
18.0%		▲ 0.6%

ROA	2023	+/- YoY
13.3%		▲ 1.0%



Kết quả kinh doanh **ACV** năm **2023**, doanh thu thuần **tăng mạnh 44.8%** đạt **19,998** tỷ đồng, lợi nhuận sau thuế **tăng mạnh 19.5%** đạt **8,470** tỷ đồng.

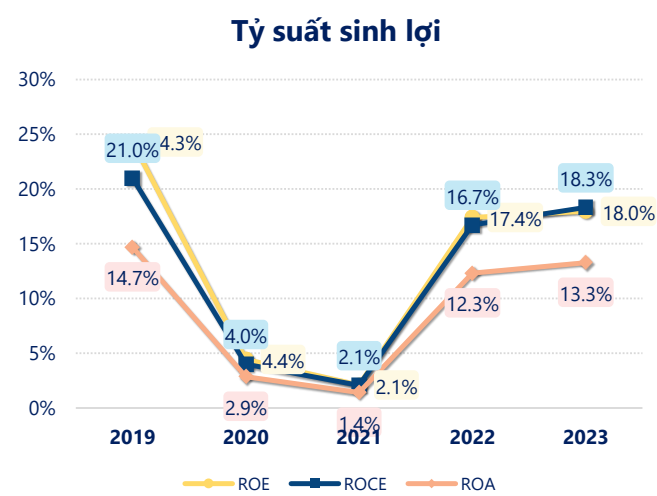
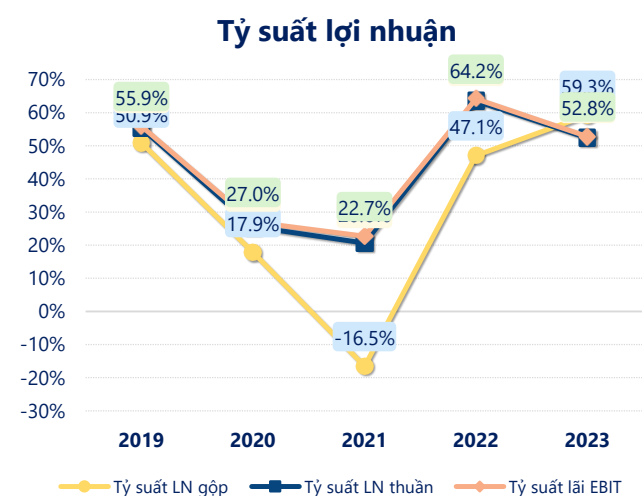
Hoạt động kinh doanh của công ty có sự tăng trưởng doanh thu và lợi nhuận, cùng với **ROE** khá tốt là **18.0%** cho thấy công ty đang phát triển và có hiệu quả hoạt động ổn định.



Năm **2023**, **ACV** có **lợi nhuận thuần từ hoạt động kinh doanh** đạt **10,467** tỷ đồng, **tăng lên 1,694** tỷ so với năm trước. Và cao hơn mức bình quân lợi nhuận thuần 5 năm (6,471 tỷ đồng) là 3,996 tỷ đồng. Cho thấy xu hướng tích cực từ hoạt động kinh doanh khi có sự phục hồi trong những năm gần đây.

Chi phí lãi vay giảm xuống so với năm trước, còn **66.91** tỷ đồng. Nhưng **chi phí bán hàng và quản lý doanh nghiệp tăng lên**, ở mức **3,765** tỷ đồng. Bên cạnh đó, **chi phí khác** bằng **3.36** tỷ đồng, **tăng lên** so với năm trước.

ROE của ACV năm 2023 **tăng trưởng** so với năm trước đạt giá trị bằng **18.0%**, **cao hơn mức bình quân** trong vòng 5 năm gần đây.



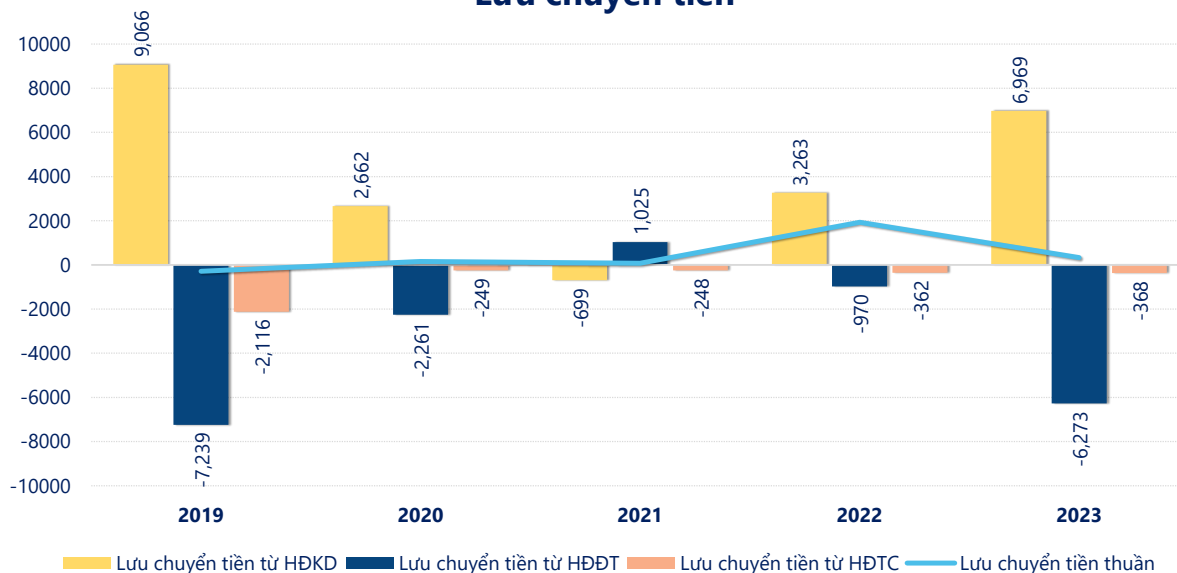
KẾT QUẢ KINH DOANH

(tỷ VNĐ)

	2019	2020	2021	2022	2023
Doanh thu thuần	18,329	7,767	4,752	13,807	19,998
Giá vốn hàng bán	8,995	6,378	5,537	7,308	8,137
Lợi nhuận gộp	9,334	1,389	-785	6,499	11,861
Doanh thu HĐTC	1,920	2,231	3,254	4,114	2,215
Chi phí TC	104	968	204	94.0	105
Chi phí lãi vay	96.4	96.2	88.8	73.1	66.9
LN trong công ty LKLD	383	147	33.3	179	260
Chi phí bán hàng	379	146	84.7	220	338
Chi phí QLDN	1,006	666	1,232	1,705	3,427
LN thuần từ HĐKD	10,147	1,987	981	8,773	10,467
Lợi nhuận khác	8.92	13.0	9.25	16.4	25.5
LN trước thuế	10,156	2,000	990	8,789	10,492
Lợi nhuận sau thuế	8,214	1,642	790	7,090	8,470
LNST của CĐ cty mẹ	8,201	1,647	790	7,084	8,460

tỷ VNĐ

Lưu chuyển tiền



Lưu chuyển tiền thuần năm 2023 của ACV bằng **327.5** tỷ đồng, **giảm** so với năm 2022 (1,931 tỷ đồng). Trong đó, lưu chuyển tiền từ **hoạt động kinh doanh** bằng **6,969** tỷ đồng, từ **hoạt động đầu tư** là **-6,273** tỷ đồng và từ **hoạt động tài chính** là **-368.3** tỷ đồng.