

KẾT QUẢ KINH DOANH

Ngày	29/12/2023		
	92,800 VNĐ		
Thay đổi	1 tháng	3 tháng	6 tháng
	1.8%	10.0%	24.5%

	2023	
DT thuần	1,711	YoY ▼ 1,439 ▼ 45.7%
	tỷ VNĐ	

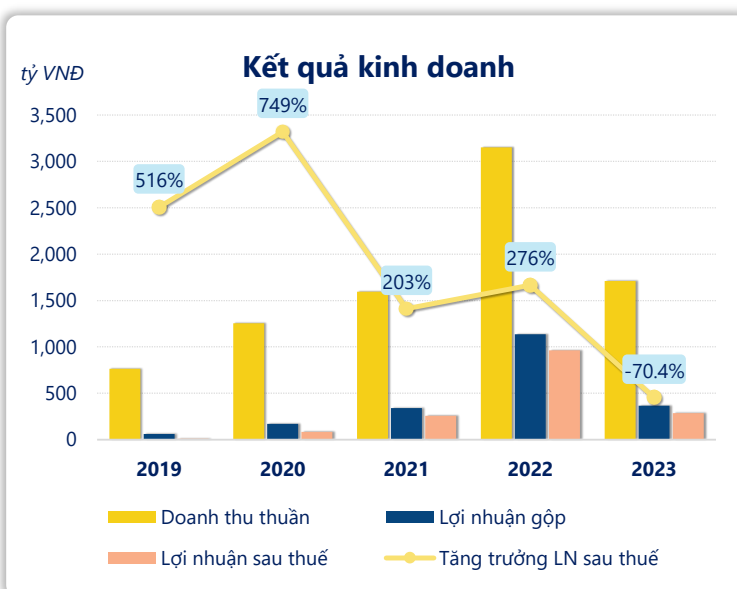
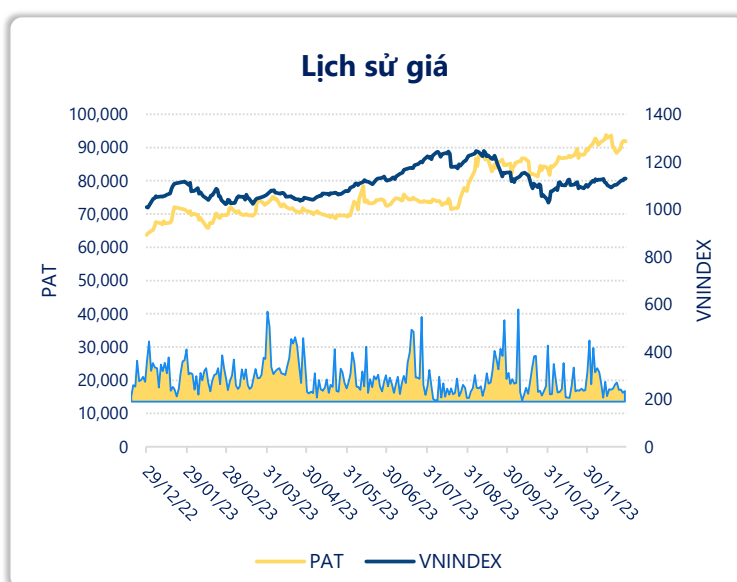
	2023	
LN gộp	366	YoY ▼ 772 ▼ 67.8%
	tỷ VNĐ	

	2023	
LN thuần	301	YoY ▼ 713 ▼ 70.3%
	tỷ VNĐ	

	2023	
LN sau thuế	286	YoY ▼ 677 ▼ 70.4%
	tỷ VNĐ	

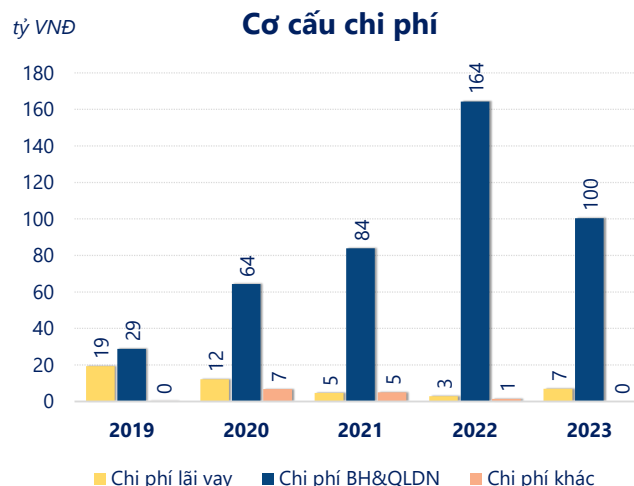
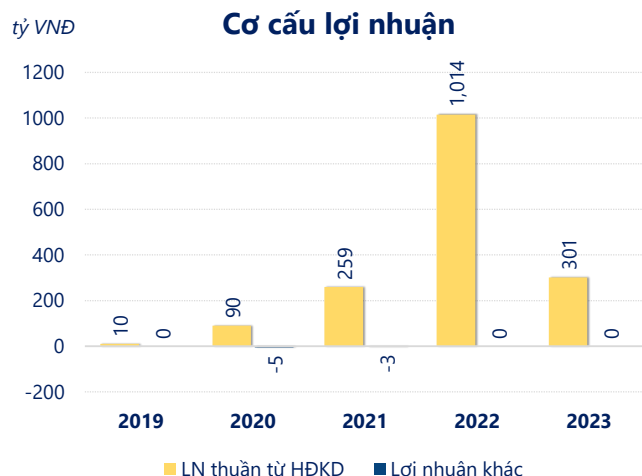
	2023	
ROE	43.9%	+/- YoY ▼ 104%

	2023	
ROA	23.8%	+/- YoY ▼ 63.8%



Năm **2023**, **PAT** ghi nhận doanh thu thuần **1,711** tỷ đồng và lợi nhuận sau thuế **285.6** tỷ đồng, lần lượt **giảm 45.7%** và **giảm 70.4%** so với năm trước.

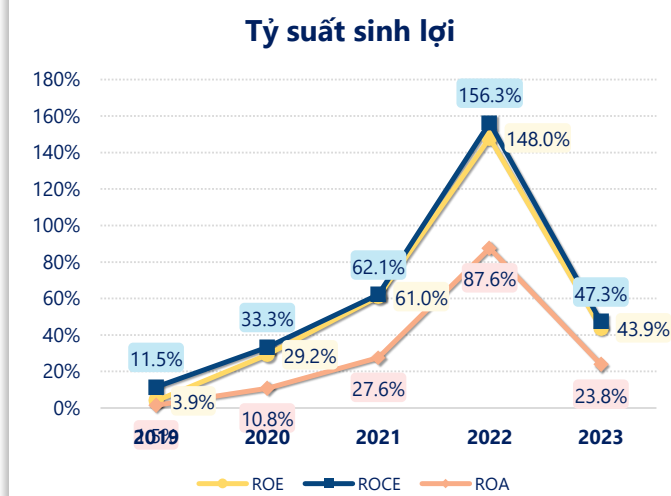
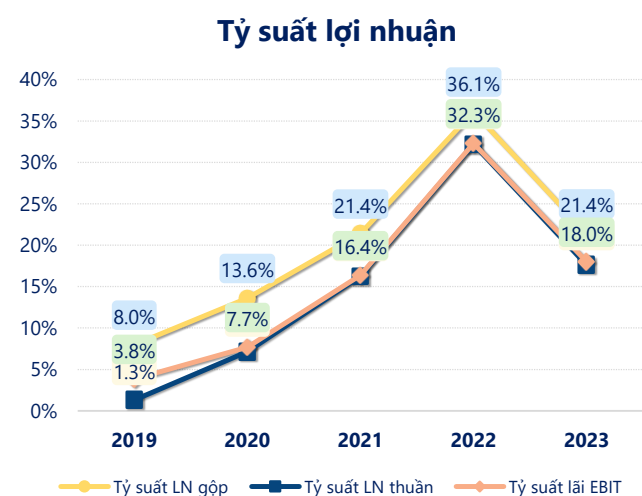
Công ty đang gặp khó khăn trong việc duy trì và tăng trưởng doanh thu cũng như lợi nhuận so với năm trước. Với mức **ROE** đạt **43.9%** cho thấy tình hình kinh doanh vẫn khá tốt, tuy nhiên cần cải thiện để đạt kết quả tốt hơn.



Năm **2023**, PAT có **lợi nhuận thuần từ hoạt động kinh doanh** đạt **300.8** tỷ đồng, **giảm đi 713.4** tỷ so với năm trước. Và thấp hơn mức bình quân lợi nhuận thuần 5 năm (334.8 tỷ đồng) là 34.04 tỷ đồng. Cho thấy xu hướng không tích cực từ hoạt động kinh doanh, cần điều chỉnh chiến lược để hoạt động kinh doanh phục hồi.

Chi phí lãi vay tăng lên so với năm trước, ở mức **6.95** tỷ đồng. Nhưng **chi phí bán hàng và quản lý doanh nghiệp giảm** xuống còn **100.4** tỷ đồng. Bên cạnh đó, **chi phí khác bằng 0.00** tỷ đồng, **giảm xuống** so với năm trước.

ROE của PAT năm 2023 **giảm** so với năm trước còn **43.9%**, **thấp hơn mức bình quân** trong vòng 5 năm gần đây.

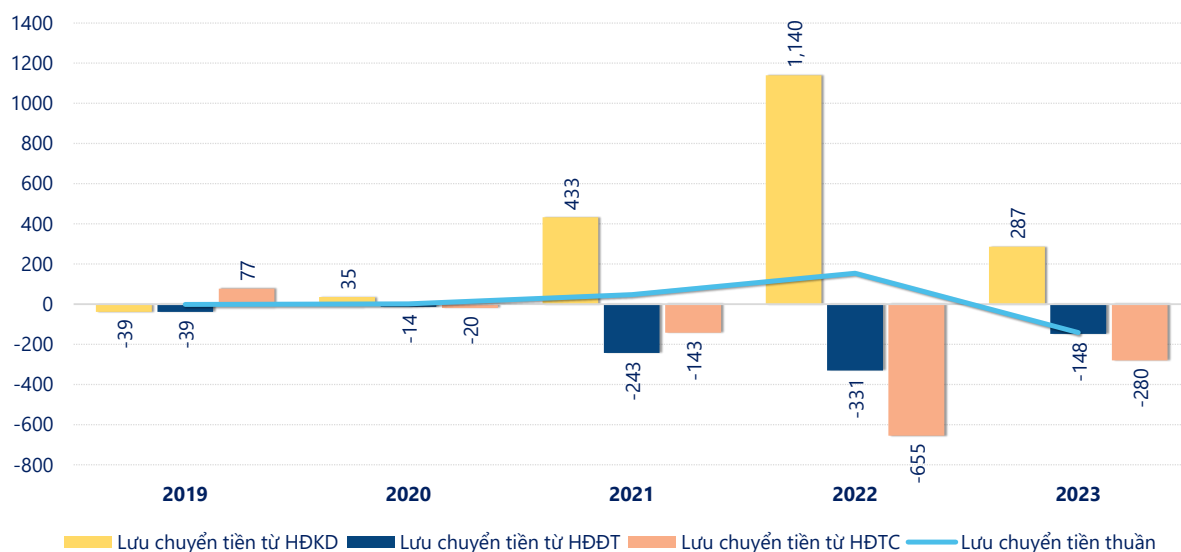


KẾT QUẢ KINH DOANH

(tỷ VNĐ)

	2019	2020	2021	2022	2023
Doanh thu thuần	763	1,256	1,595	3,150	1,711
Giá vốn hàng bán	702	1,085	1,254	2,012	1,344
Lợi nhuận gộp	60.8	171	341	1,138	366
Doanh thu HĐTC	2.16	10.4	19.5	67.5	53.2
Chi phí TC	24.2	27.3	17.4	26.8	18.2
Chi phí lãi vay	19.4	12.1	4.60	2.94	6.95
LN trong công ty LKLD	0	0	0	0	0
Chi phí bán hàng	16.8	51.8	66.5	147	82.5
Chi phí QLDN	12.0	12.5	17.3	17.1	17.9
LN thuần từ HĐKD	9.96	89.8	259	1,014	301
Lợi nhuận khác	0.00	-5.28	-2.99	0	0
LN trước thuế	9.96	84.5	256	1,014	301
Lợi nhuận sau thuế	9.96	84.5	256	963	286
LNST của CĐ cty mẹ	9.96	84.5	256	963	286

tỷ VNĐ

Lưu chuyển tiền

Lưu chuyển tiền thuần năm 2023 của PAT bằng **-141.5** tỷ đồng, **giảm** so với năm 2022 (153.8 tỷ đồng). Trong đó, lưu chuyển tiền từ **hoạt động kinh doanh** bằng **286.8** tỷ đồng, từ **hoạt động đầu tư** là **-148.4** tỷ đồng và từ **hoạt động tài chính** là **-279.9** tỷ đồng.