

KẾT QUẢ KINH DOANH

Ngày 29/12/2023	52,200 VNĐ		
Thay đổi	1 tháng	3 tháng	6 tháng
	4.6%	18.1%	39.5%

DT thuần	2023	YoY
15,806		▲ 1,076
tỷ VNĐ		▲ 7.3%

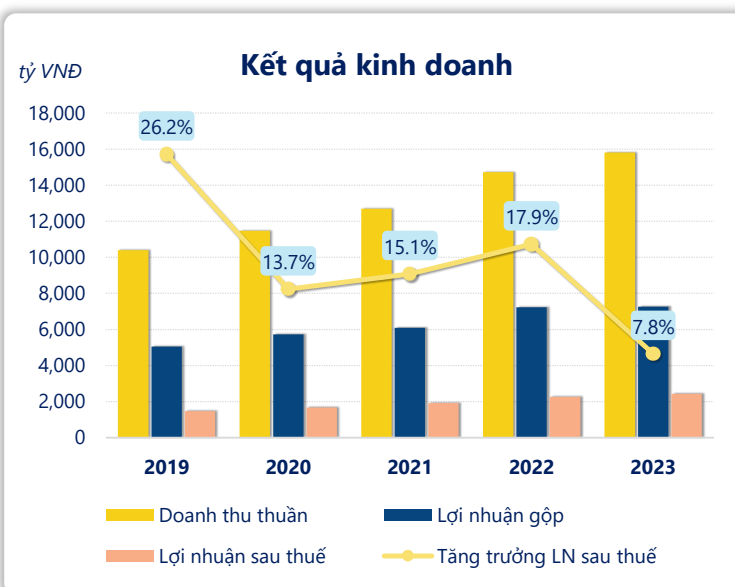
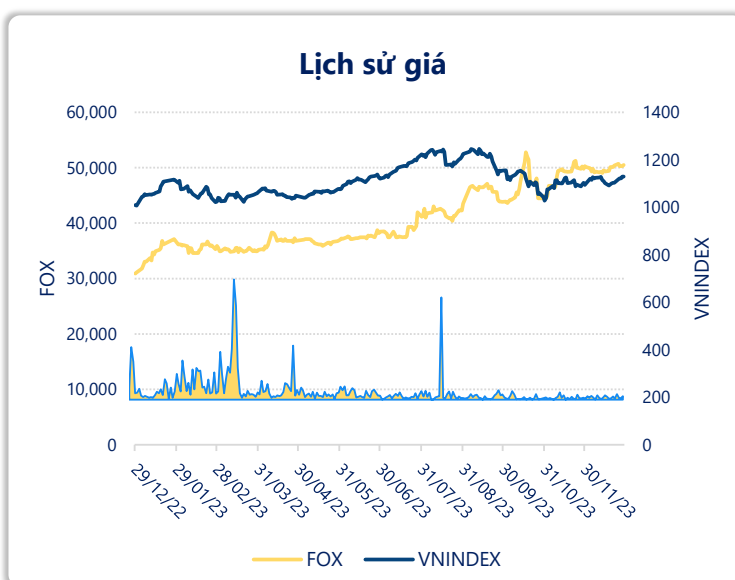
LN gộp	2023	YoY
7,265		▲ 38.0
tỷ VNĐ		▲ 0.5%

LN thuần	2023	YoY
3,035		▲ 202
tỷ VNĐ		▲ 7.1%

LN sau thuế	2023	YoY
2,434		▲ 176
tỷ VNĐ		▲ 7.8%

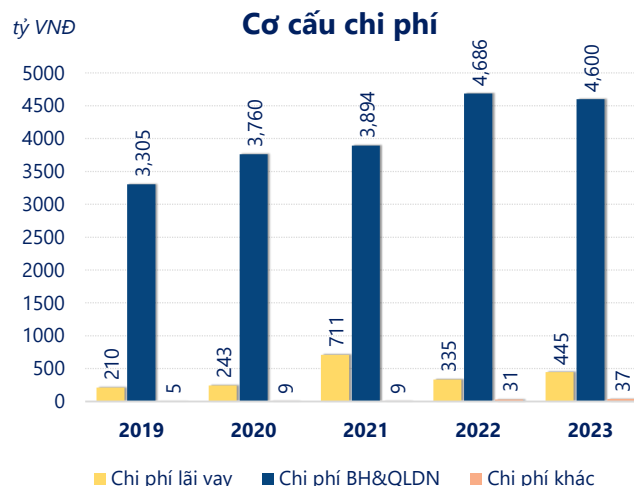
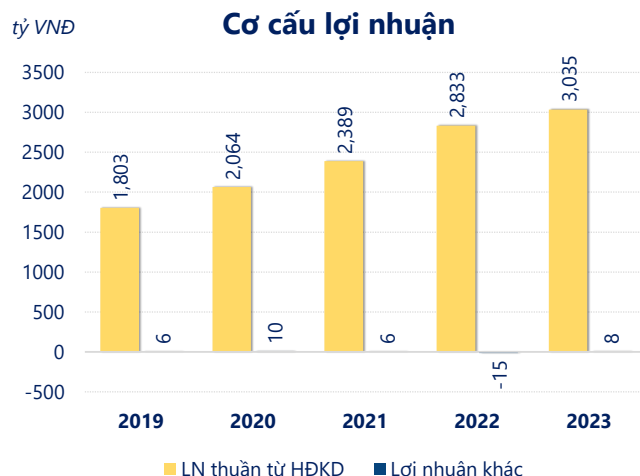
ROE	2023	+/- YoY
28.0%		▼ 2.2%

ROA	2023	+/- YoY
12.4%		▲ 1.5%



Năm **2023**, **FOX** ghi nhận doanh thu thuần **15,806** tỷ đồng và lợi nhuận sau thuế **2,434** tỷ đồng, lần lượt **tăng 7.31%** và **tăng 7.76%** so với năm trước.

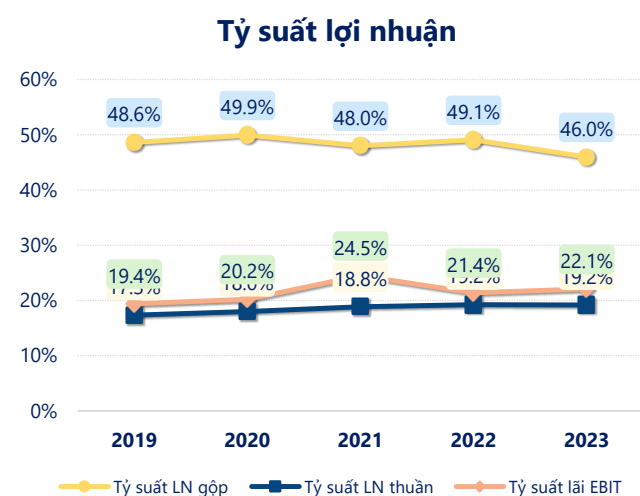
Hoạt động kinh doanh của công ty có sự tăng trưởng doanh thu và lợi nhuận, cùng với **ROE** khá tốt là **28.0%** cho thấy công ty đang phát triển và có hiệu quả hoạt động ổn định.



Năm **2023**, FOX có **lợi nhuận thuần từ hoạt động kinh doanh** đạt **3,035** tỷ đồng, **tăng lên 201.9** tỷ so với năm trước. Và cao hơn mức bình quân lợi nhuận thuần 5 năm (2,425 tỷ đồng) là 610.0 tỷ đồng. Cho thấy xu hướng tích cực từ hoạt động kinh doanh khi có sự phục hồi trong những năm gần đây.

Chi phí lãi vay tăng lên so với năm trước, ở mức **445.0** tỷ đồng. Nhưng **chi phí bán hàng và quản lý doanh nghiệp giảm** xuống còn **4,600** tỷ đồng. Bên cạnh đó, **chi phí khác** bằng **37.27** tỷ đồng, **tăng lên** so với năm trước.

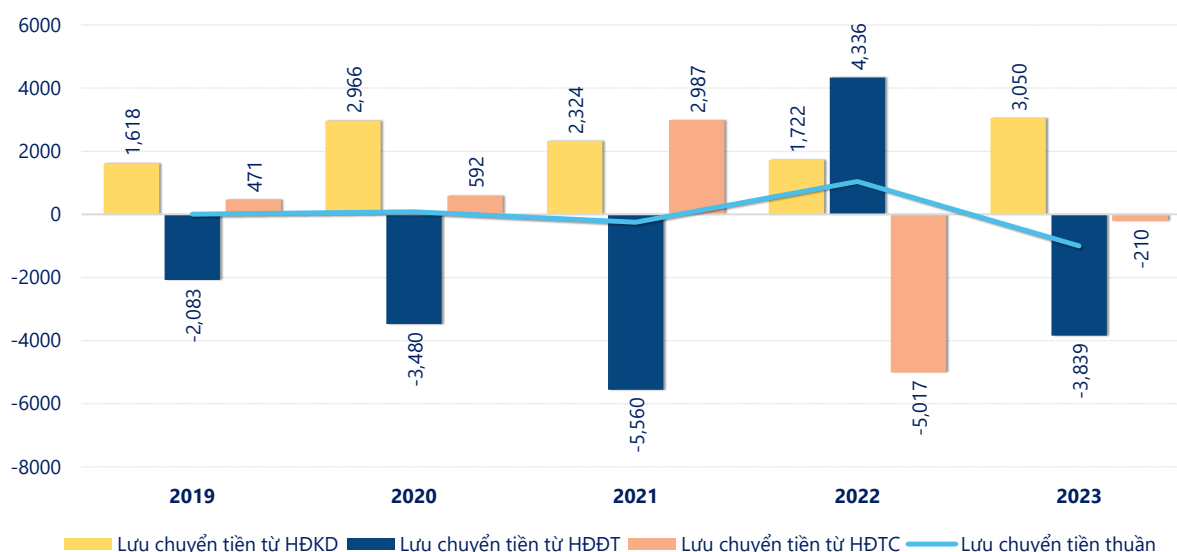
ROE của FOX năm 2023 **giảm** so với năm trước còn **28.0%**, đây là mức ROE **thấp nhất** trong vòng 5 năm gần đây.



KẾT QUẢ KINH DOANH (tỷ VNĐ)	2019	2020	2021	2022	2023
Doanh thu thuần	10,398	11,466	12,686	14,730	15,806
Giá vốn hàng bán	5,342	5,741	6,598	7,503	8,541
Lợi nhuận gộp	5,056	5,725	6,088	7,227	7,265
Doanh thu HĐTC	267	354	496	733	849
Chi phí TC	215	256	301	442	480
Chi phí lãi vay	210	243	711	335	445
LN trong công ty LKLD	0	0	0	0	0
Chi phí bán hàng	1,138	1,493	1,885	2,185	2,330
Chi phí QLDN	2,167	2,267	2,010	2,501	2,270
LN thuần từ HĐKD	1,803	2,064	2,389	2,833	3,035
Lợi nhuận khác	5.65	10.3	5.58	-15.1	7.54
LN trước thuế	1,808	2,074	2,395	2,818	3,042
Lợi nhuận sau thuế	1,463	1,664	1,916	2,258	2,434
LNST của CĐ cty mẹ	1,351	1,575	1,820	2,151	2,383

tỷ VNĐ

Lưu chuyển tiền



Lưu chuyển tiền thuần năm 2023 của FOX bằng **-999.4** tỷ đồng, **giảm** so với năm 2022 (1,041 tỷ đồng). Trong đó, lưu chuyển tiền từ **hoạt động kinh doanh** bằng **3,050** tỷ đồng, từ **hoạt động đầu tư** là **-3,839** tỷ đồng và từ **hoạt động tài chính** là **-210.4** tỷ đồng.