

KẾT QUẢ KINH DOANH

Ngày 29/12/2023	55,100 VNĐ		
Thay đổi	1 tháng	3 tháng	6 tháng
	0.0%	-2.9%	-8.1%

DT thuần	2023	YoY
6,486		▼ 658
tỷ VNĐ		▼ 9.2%

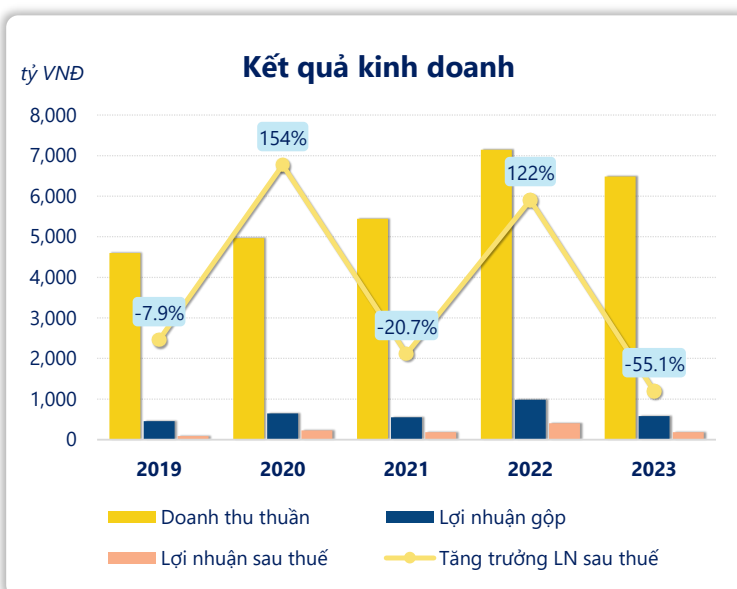
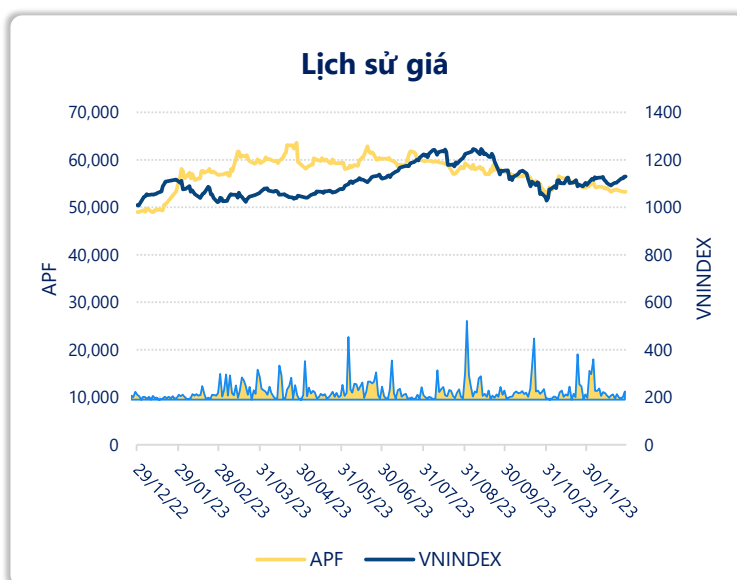
LN gộp	2023	YoY
578		▼ 407
tỷ VNĐ		▼ 41.3%

LN thuần	2023	YoY
184		▼ 221
tỷ VNĐ		▼ 54.5%

LN sau thuế	2023	YoY
182		▼ 223
tỷ VNĐ		▼ 55.1%

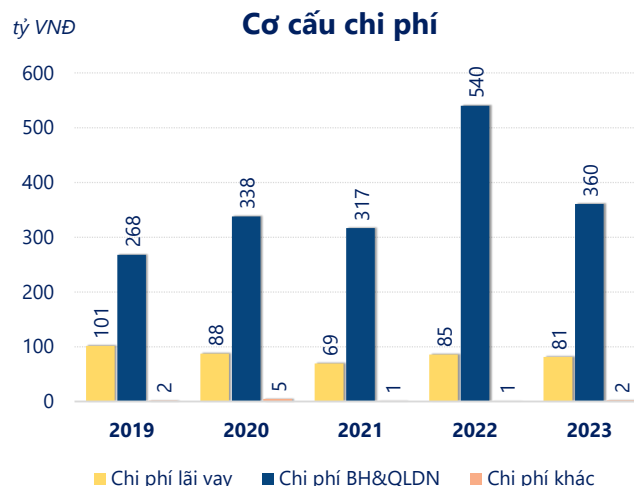
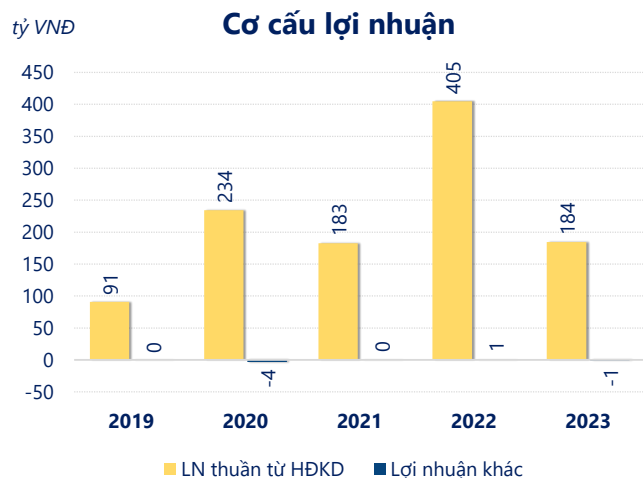
ROE	2023	+/- YoY
15.5%		▼ 22.8%

ROA	2023	+/- YoY
5.4%		▼ 7.5%



Kết quả kinh doanh **APF** năm **2023**, doanh thu thuần đạt **6,486** tỷ đồng **giảm 9.21%**, lợi nhuận sau thuế **giảm mạnh 55.1%** chỉ còn **181.7** tỷ đồng.

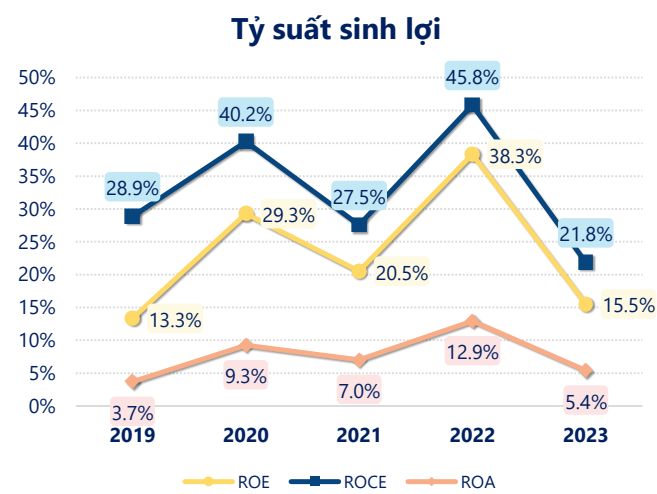
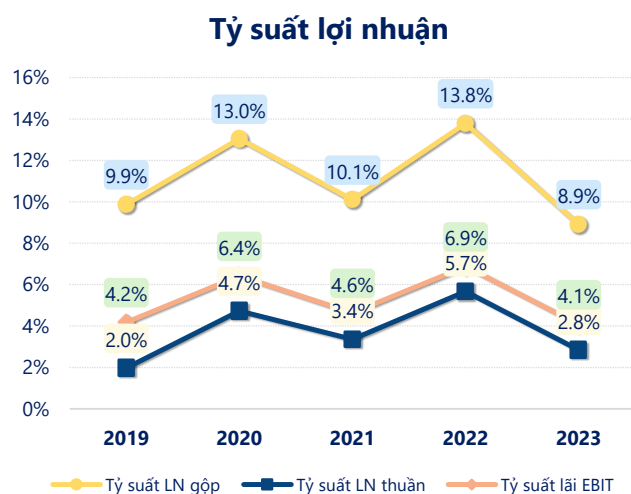
Công ty đang gặp khó khăn trong việc duy trì và tăng trưởng doanh thu cũng như lợi nhuận so với năm trước. Với mức **ROE** đạt **15.5%** cho thấy tình hình kinh doanh vẫn khá tốt, tuy nhiên cần cải thiện để đạt kết quả tốt hơn.



Năm **2023**, **APF** có **lợi nhuận thuần từ hoạt động kinh doanh** đạt **184.4** tỷ đồng, **giảm đi 220.6** tỷ so với năm trước. Và thấp hơn mức bình quân lợi nhuận thuần 5 năm (219.4 tỷ đồng) là 35.04 tỷ đồng. Cho thấy xu hướng không tích cực từ hoạt động kinh doanh, cần điều chỉnh chiến lược để hoạt động kinh doanh phục hồi.

Chi phí lãi vay giảm xuống so với năm trước, còn **81.25** tỷ đồng. Cùng với đó **chi phí bán hàng và quản lý doanh nghiệp cũng giảm xuống** còn **360.4** tỷ đồng. Bên cạnh đó, **chi phí khác bằng 1.76** tỷ đồng, **tăng lên** so với năm trước.

ROE của APF năm 2023 **giảm** so với năm trước còn **15.5%**, **thấp hơn mức bình quân** trong vòng 5 năm gần đây.



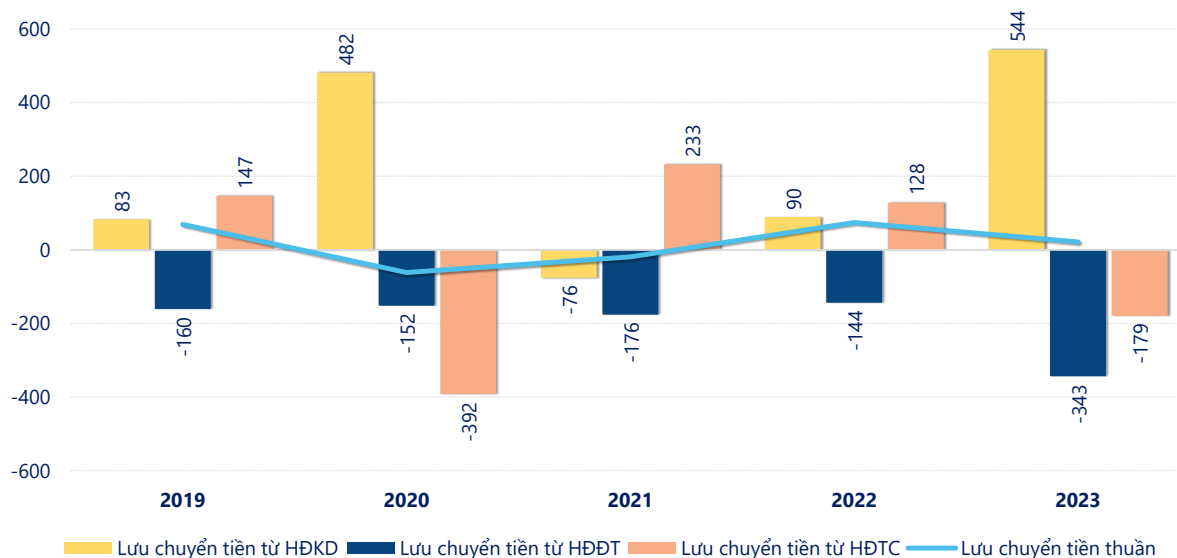
KẾT QUẢ KINH DOANH

(tỷ VNĐ)

	2019	2020	2021	2022	2023
Doanh thu thuần	4,603	4,963	5,445	7,144	6,486
Giá vốn hàng bán	4,149	4,316	4,895	6,160	5,908
Lợi nhuận gộp	454	647	550	985	578
Doanh thu HĐTC	7.42	15.1	26.6	59.3	65.4
Chi phí TC	104	92.4	77.7	103	95.2
Chi phí lãi vay	101	87.6	69.3	85.5	81.2
LN trong công ty LKLD	1.05	2.09	0.46	3.33	-3.48
Chi phí bán hàng	240	294	284	493	317
Chi phí QLDN	27.6	43.5	32.4	46.9	43.0
LN thuần từ HĐKD	90.8	234	183	405	184
Lợi nhuận khác	0.09	-3.51	0.26	0.56	-0.97
LN trước thuế	90.9	231	183	406	183
Lợi nhuận sau thuế	90.7	230	183	405	182
LNST của CĐ cty mẹ	79.7	206	165	365	171

tỷ VNĐ

Lưu chuyển tiền



Lưu chuyển tiền thuần năm 2023 của APF bằng **21.75** tỷ đồng, **giảm** so với năm 2022 (74.34 tỷ đồng). Trong đó, lưu chuyển tiền từ **hoạt động kinh doanh** bằng **544.1** tỷ đồng, từ **hoạt động đầu tư** là **-343.5** tỷ đồng và từ **hoạt động tài chính** là **-178.9** tỷ đồng.