

KẾT QUẢ KINH DOANH

Ngày	70,200 VNĐ		
29/12/2023			
Thay đổi	1 tháng	3 tháng	6 tháng
	-0.5%	-4.8%	-1.1%

	2023	
DT thuần	741	YoY ▲ 18.0 ▲ 2.5%
	tỷ VNĐ	

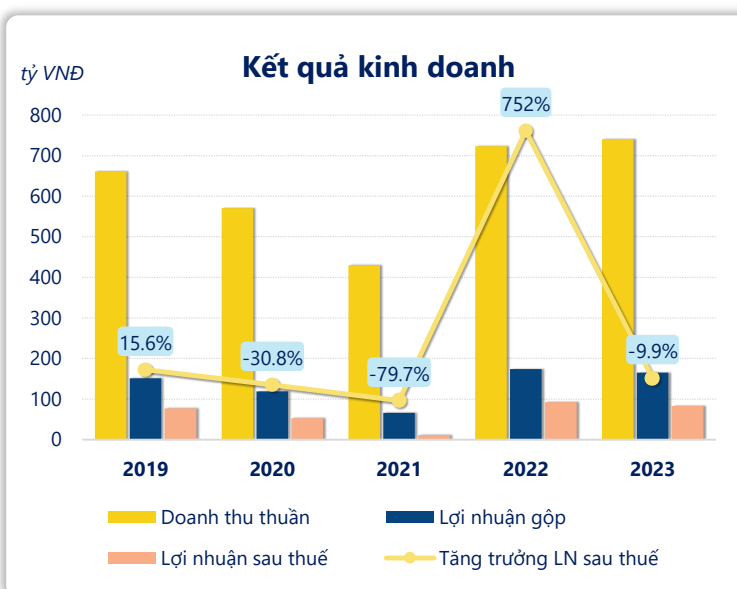
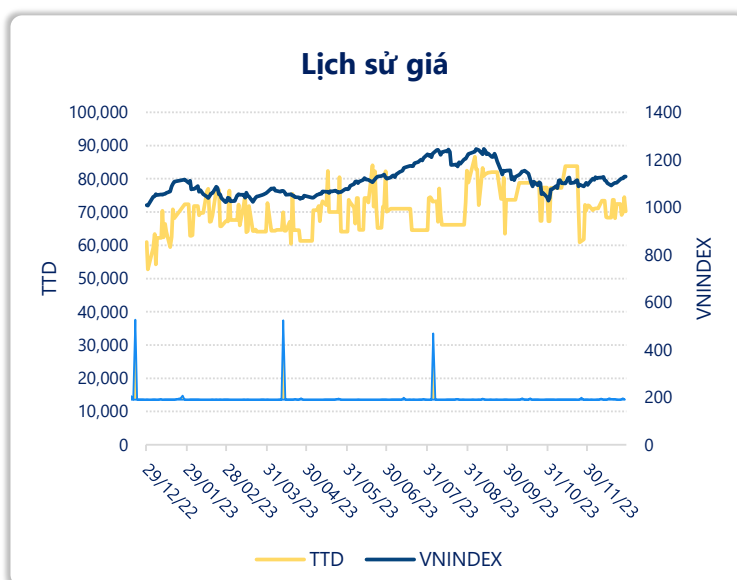
	2023	
LN gộp	165	YoY ▼ 9.00 ▼ 5.2%
	tỷ VNĐ	

	2023	
LN thuần	92.3	YoY ▼ 9.70 ▼ 9.3%
	tỷ VNĐ	

	2023	
LN sau thuế	83.1	YoY ▼ 9.10 ▼ 9.9%
	tỷ VNĐ	

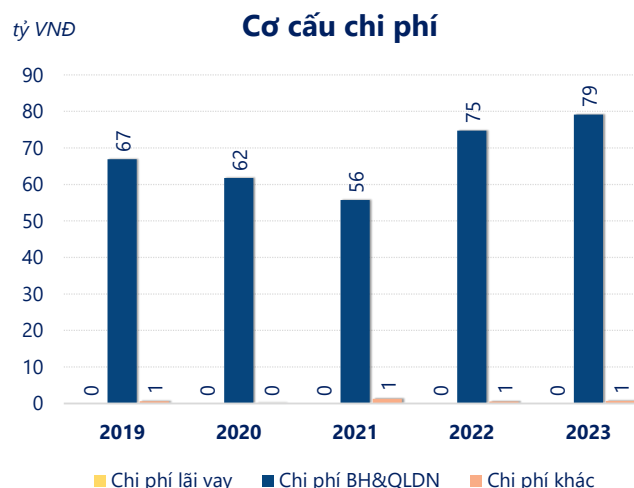
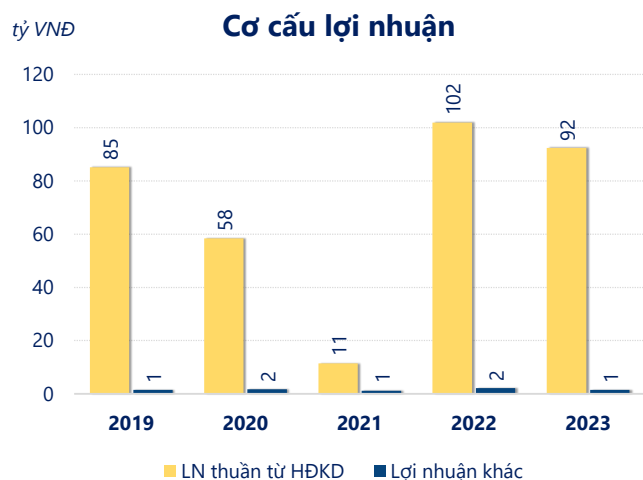
	2023	
ROE	28.8%	+/- YoY ▼ 8.7%

	2023	
ROA	22.9%	+/- YoY ▼ 7.4%



Kết quả kinh doanh **TTD** năm **2023**, doanh thu thuần đạt **741.2** tỷ đồng **tăng 2.51%**, lợi nhuận sau thuế đạt **83.08** tỷ đồng **giảm 9.90%**.

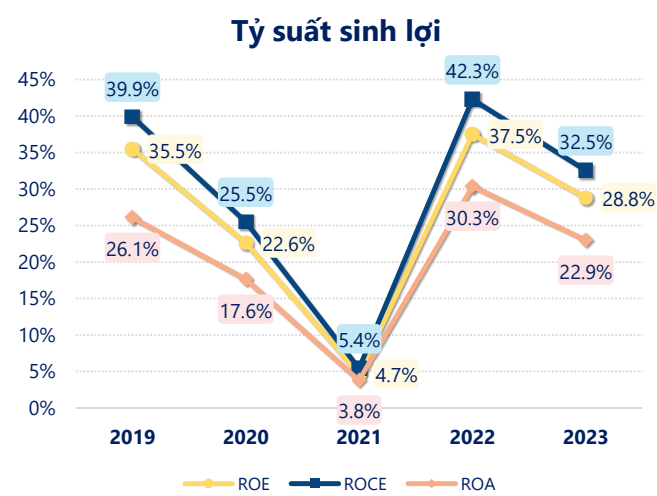
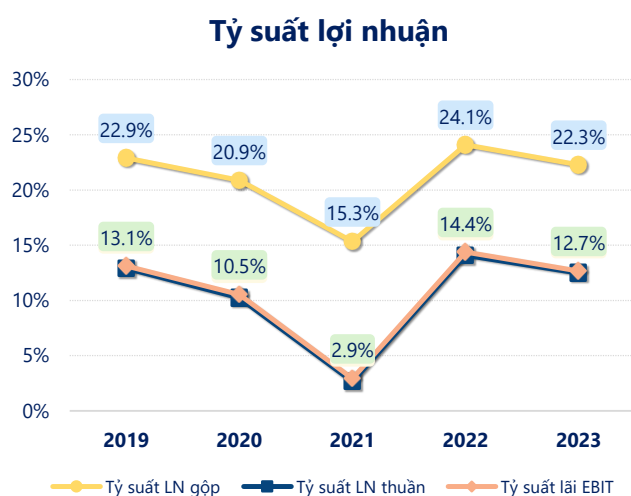
Mặc dù doanh thu thuần tăng nhưng lợi nhuận sau thuế giảm, có thể do sự gia tăng của chi phí hoạt động hoặc giá vốn. Tuy nhiên, với **ROE** là **28.8%** thì công ty vẫn có mức sinh lợi ổn định và đảm bảo hiệu quả hoạt động.



Năm **2023**, TTD có **lợi nhuận thuần từ hoạt động kinh doanh** đạt **92.34** tỷ đồng, **giảm đi 9.50** tỷ so với năm trước. Và cao hơn mức bình quân lợi nhuận thuần 5 năm (69.82 tỷ đồng) là 22.51 tỷ đồng. Cho thấy xu hướng tích cực từ hoạt động kinh doanh khi có sự phục hồi trong những năm gần đây.

Chi phí lãi vay không đổi so với năm trước bằng **0.00** tỷ đồng. Nhưng **chi phí bán hàng và quản lý doanh nghiệp tăng lên** ở mức **79.14** tỷ đồng. Bên cạnh đó, **chi phí khác** bằng **0.71** tỷ đồng, **tăng lên** so với năm trước.

ROE của TTD năm 2023 **giảm** so với năm trước còn **28.8%**, tuy nhiên vẫn **cao hơn mức bình quân** trong vòng 5 năm gần đây.



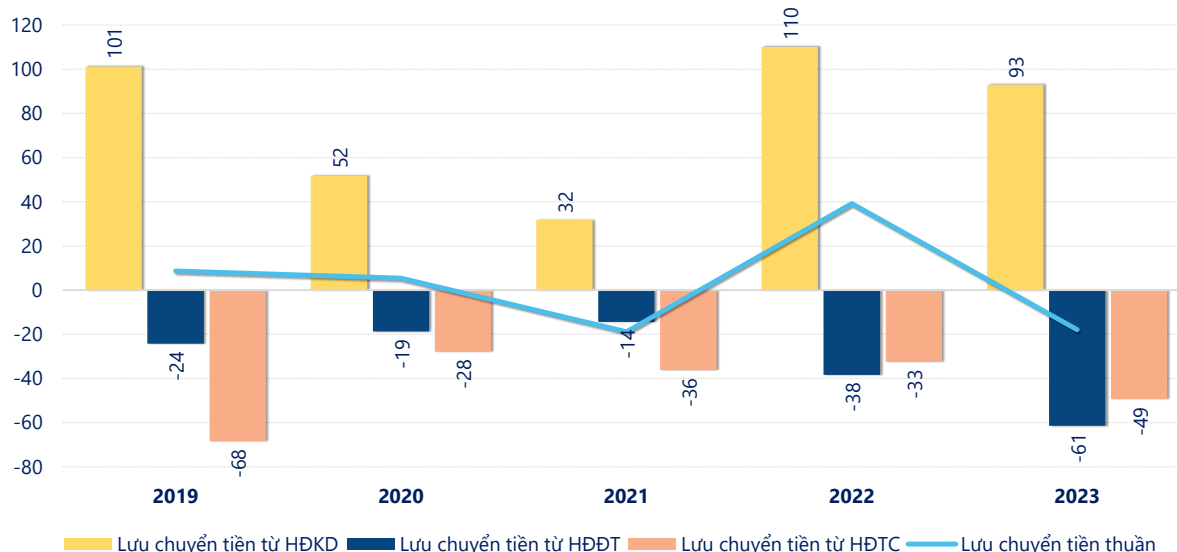
KẾT QUẢ KINH DOANH

(tỷ VNĐ)

	2019	2020	2021	2022	2023
Doanh thu thuần	661	571	430	723	741
Giá vốn hàng bán	509	451	364	549	576
Lợi nhuận gộp	151	119	65.9	174	165
Doanh thu HĐTC	0.80	0.93	1.34	2.42	6.33
Chi phí TC	0.01	0	0.09	0	0
Chi phí lãi vay	0	0	0	0	0
LN trong công ty LKLD	0	0	0	0	0
Chi phí bán hàng	13.7	12.5	11.1	14.7	15.5
Chi phí QLDN	53.2	49.3	44.6	60.1	63.6
LN thuần từ HĐKD	85.1	58.4	11.4	102	92.3
Lợi nhuận khác	1.46	1.75	1.15	2.12	1.47
LN trước thuế	86.6	60.1	12.6	104	93.8
Lợi nhuận sau thuế	77.0	53.3	10.8	92.2	83.1
LNST của CĐ cty mẹ	77.0	53.3	10.8	92.2	83.1

tỷ VNĐ

Lưu chuyển tiền



Lưu chuyển tiền thuần năm 2023 của TTD bằng **-17.87** tỷ đồng, **giảm** so với năm 2022 (39.15 tỷ đồng). Trong đó, lưu chuyển tiền từ **hoạt động kinh doanh** bằng **92.92** tỷ đồng, từ **hoạt động đầu tư** là **-61.41** tỷ đồng và từ **hoạt động tài chính** là **-49.38** tỷ đồng.