

KẾT QUẢ KINH DOANH

Ngày	37,500 VNĐ		
29/12/2023			
Thay đổi	1 tháng	3 tháng	6 tháng
	9.5%	6.7%	3.5%

	2023	
DT thuần	896	YoY ▲ 78.0 ▲ 9.5%
	tỷ VNĐ	

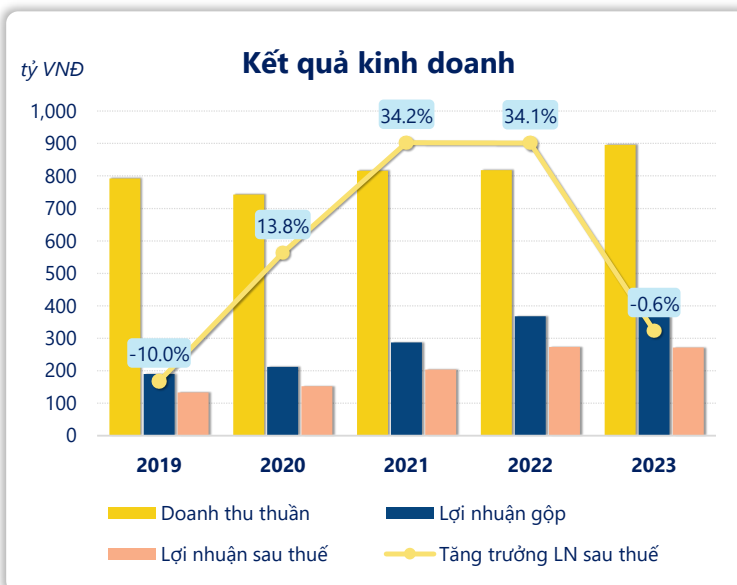
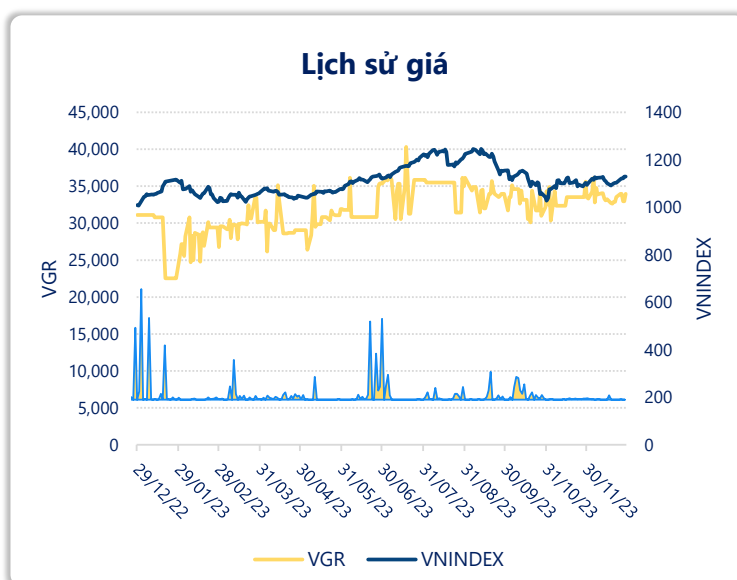
	2023	
LN gộp	367	YoY ▼ 1.00 ▼ 0.2%
	tỷ VNĐ	

	2023	
LN thuần	312	YoY ▼ 3.00 ▼ 0.9%
	tỷ VNĐ	

	2023	
LN sau thuế	271	YoY ▼ 2.00 ▼ 0.6%
	tỷ VNĐ	

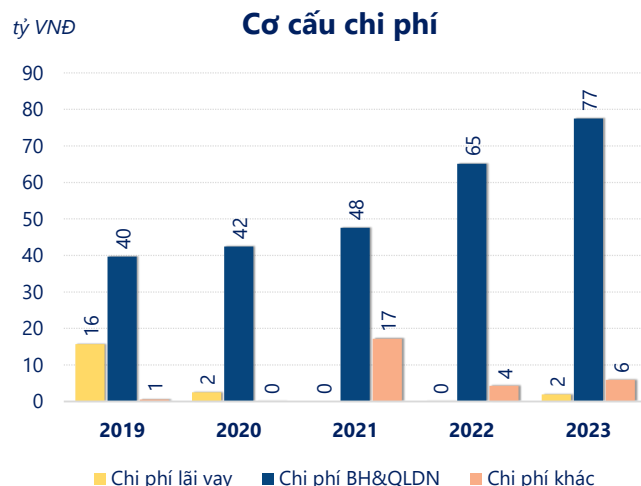
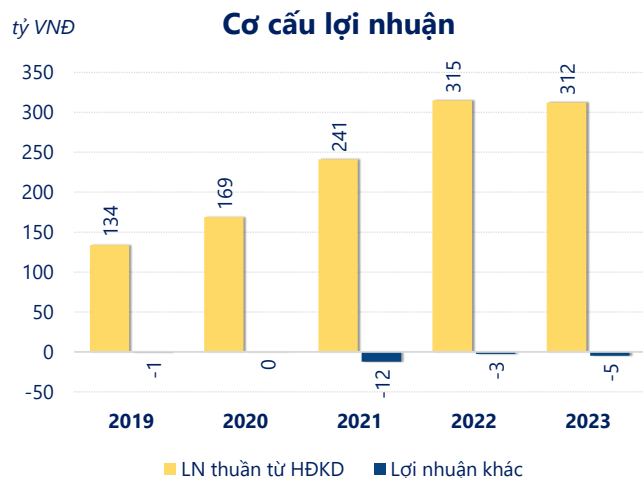
	2023	
ROE	23.2%	+/- YoY ▼ 1.4%

	2023	
ROA	21.6%	+/- YoY ▼ 1.6%



Kết quả kinh doanh **VGR** năm **2023**, doanh thu thuần đạt **895.5** tỷ đồng **tăng 9.54%**, lợi nhuận sau thuế đạt **271.4** tỷ đồng **giảm 0.63%**.

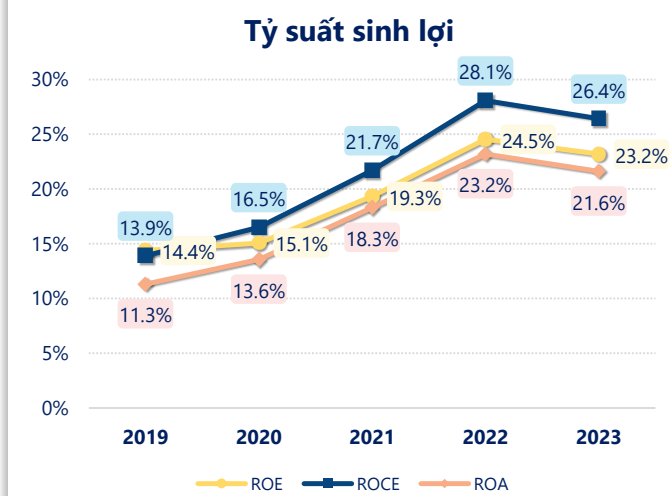
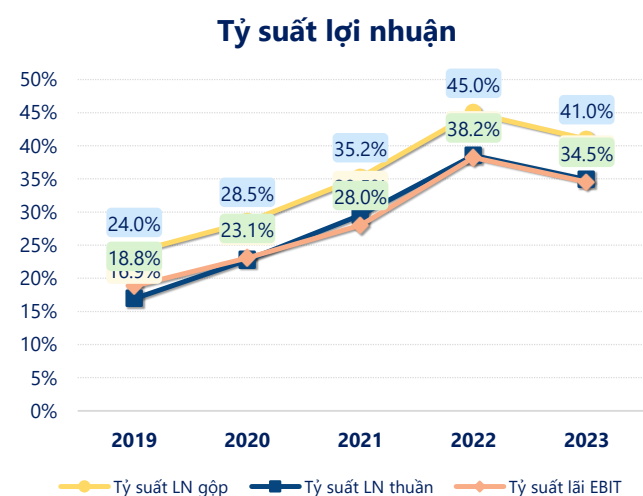
Mặc dù doanh thu thuần tăng nhưng lợi nhuận sau thuế giảm, có thể do sự gia tăng của chi phí hoạt động hoặc giá vốn. Tuy nhiên, với **ROE** là **23.2%** thì công ty vẫn có mức sinh lợi ổn định và đảm bảo hiệu quả hoạt động.



Năm **2023**, VGR có **lợi nhuận thuần từ hoạt động kinh doanh** đạt **312.4** tỷ đồng, **giảm đi 2.70** tỷ so với năm trước. Và cao hơn mức bình quân lợi nhuận thuần 5 năm (234.3 tỷ đồng) là 78.11 tỷ đồng. Cho thấy xu hướng tích cực từ hoạt động kinh doanh khi có sự phục hồi trong những năm gần đây.

Chi phí lãi vay tăng lên so với năm trước, ở mức **1.90** tỷ đồng. Cùng với đó **chi phí bán hàng và quản lý doanh nghiệp** cũng **tăng lên**, ở mức **77.49** tỷ đồng. Bên cạnh đó, **chi phí khác** bằng **5.92** tỷ đồng, **tăng lên** so với năm trước.

ROE của VGR năm 2023 **giảm** so với năm trước còn **23.2%**, tuy nhiên vẫn **cao hơn mức bình quân** trong vòng 5 năm gần đây.



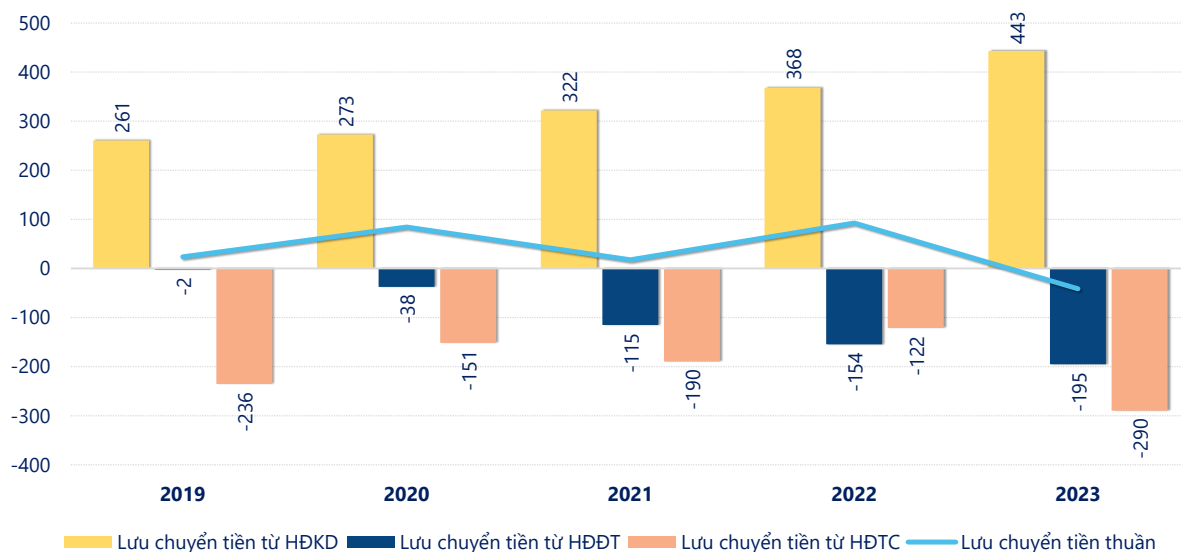
KẾT QUẢ KINH DOANH

(tỷ VNĐ)

	2019	2020	2021	2022	2023
Doanh thu thuần	792	743	816	818	896
Giá vốn hàng bán	602	531	529	450	529
Lợi nhuận gộp	190	212	288	368	367
Doanh thu HĐTC	0.48	3.16	2.75	13.8	26.5
Chi phí TC	16.5	3.53	1.71	1.25	3.64
Chi phí lãi vay	15.7	2.47	0	0.01	1.90
LN trong công ty LKLD	0	0	0	0	0
Chi phí bán hàng	15.8	22.1	26.6	37.7	41.8
Chi phí QLDN	23.8	20.3	21.0	27.4	35.6
LN thuần từ HĐKD	134	169	241	315	312
Lợi nhuận khác	-0.53	-0.07	-12.2	-2.61	-4.90
LN trước thuế	133	169	229	312	307
Lợi nhuận sau thuế	133	152	204	273	271
LNST của CĐ cty mẹ	133	152	204	273	271

tỷ VNĐ

Lưu chuyển tiền



Lưu chuyển tiền thuần năm 2023 của VGR bằng **-41.44** tỷ đồng, **giảm** so với năm 2022 (92.50 tỷ đồng). Trong đó, lưu chuyển tiền từ **hoạt động kinh doanh** bằng **443.3** tỷ đồng, từ **hoạt động đầu tư** là **-195.2** tỷ đồng và từ **hoạt động tài chính** là **-289.6** tỷ đồng.