

KẾT QUẢ KINH DOANH

Ngày	57,900 VNĐ		
29/12/2023			
Thay đổi	1 tháng	3 tháng	6 tháng
	22.2%	20.2%	44.0%

DT thuần	2023	697	YoY ▼ 307 ▼ 30.6%
		tỷ VNĐ	

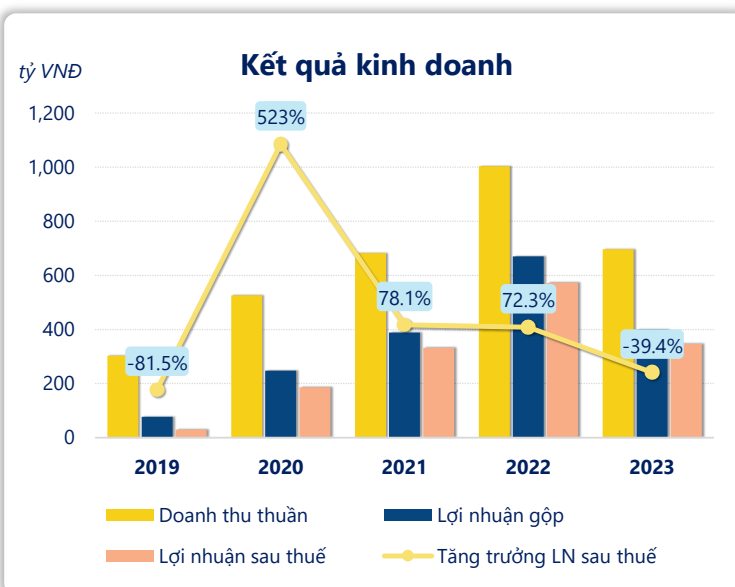
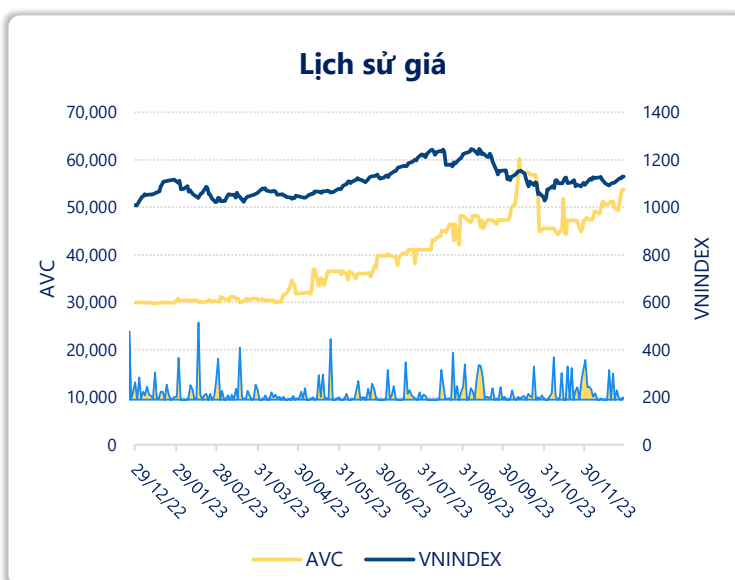
LN gộp	2023	400	YoY ▼ 270 ▼ 40.4%
		tỷ VNĐ	

LN thuần	2023	385	YoY ▼ 255 ▼ 39.8%
		tỷ VNĐ	

LN sau thuế	2023	346	YoY ▼ 226 ▼ 39.4%
		tỷ VNĐ	

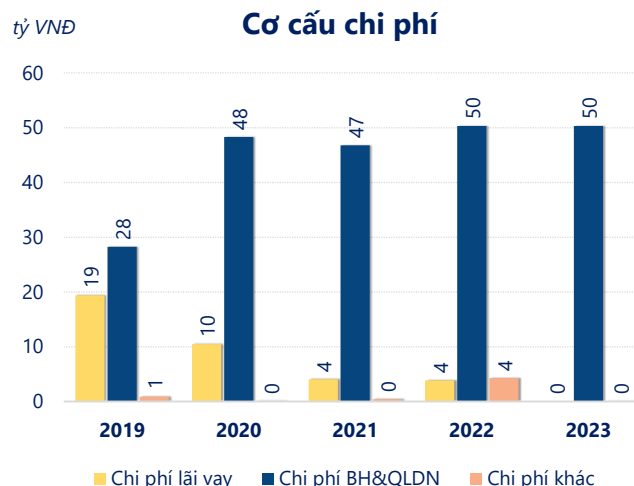
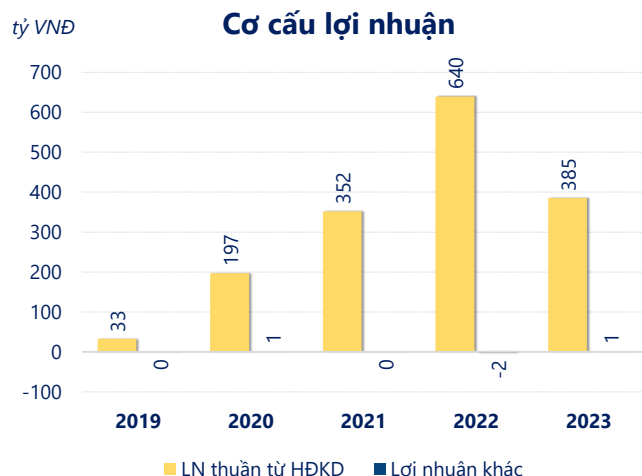
ROE	2023	22.7%	+/- YoY ▼ 13.5%
-----	------	-------	--------------------

ROA	2023	20.1%	+/- YoY ▼ 13.0%
-----	------	-------	--------------------



Kết quả kinh doanh **AVC** năm **2023**, doanh thu thuần **giảm mạnh 30.6%** chỉ còn **696.8** tỷ đồng, lợi nhuận sau thuế **giảm mạnh 39.4%** chỉ còn **346.5** tỷ đồng.

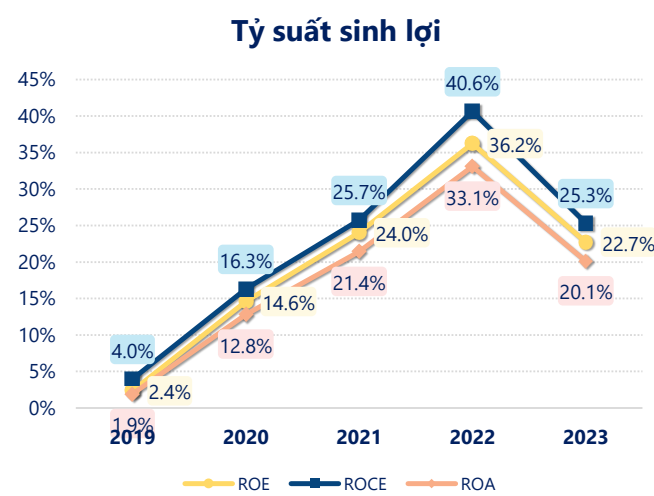
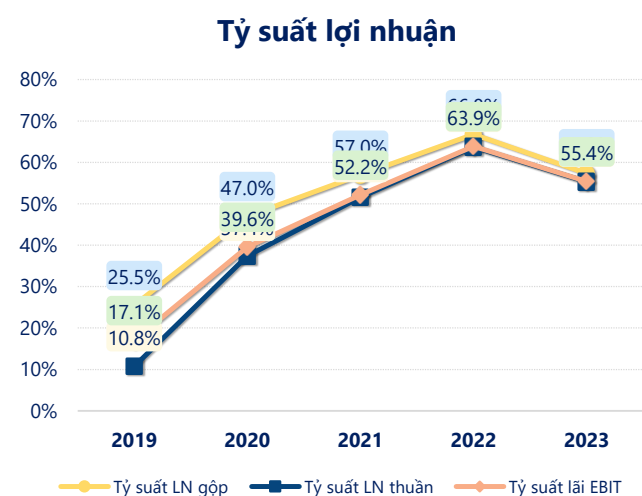
Công ty đang gặp khó khăn trong việc duy trì và tăng trưởng doanh thu cũng như lợi nhuận so với năm trước. Với mức **ROE** đạt **22.7%** cho thấy tình hình kinh doanh vẫn khá tốt, tuy nhiên cần cải thiện để đạt kết quả tốt hơn.



Năm **2023**, AVC có **lợi nhuận thuần từ hoạt động kinh doanh** đạt **385.3** tỷ đồng, **giảm đi 254.5** tỷ so với năm trước. Và cao hơn mức bình quân lợi nhuận thuần 5 năm (321.3 tỷ đồng) là 64.02 tỷ đồng. Cho thấy xu hướng tích cực từ hoạt động kinh doanh khi có sự phục hồi trong những năm gần đây.

Chi phí lãi vay giảm xuống so với năm trước, còn **0.00** tỷ đồng. Nhưng **chi phí bán hàng và quản lý doanh nghiệp tăng lên**, ở mức **50.32** tỷ đồng. Bên cạnh đó, **chi phí khác bằng 0.05** tỷ đồng, **giảm xuống** so với năm trước.

ROE của AVC năm 2023 **giảm** so với năm trước còn **22.7%**, tuy nhiên vẫn **cao hơn mức bình quân** trong vòng 5 năm gần đây.

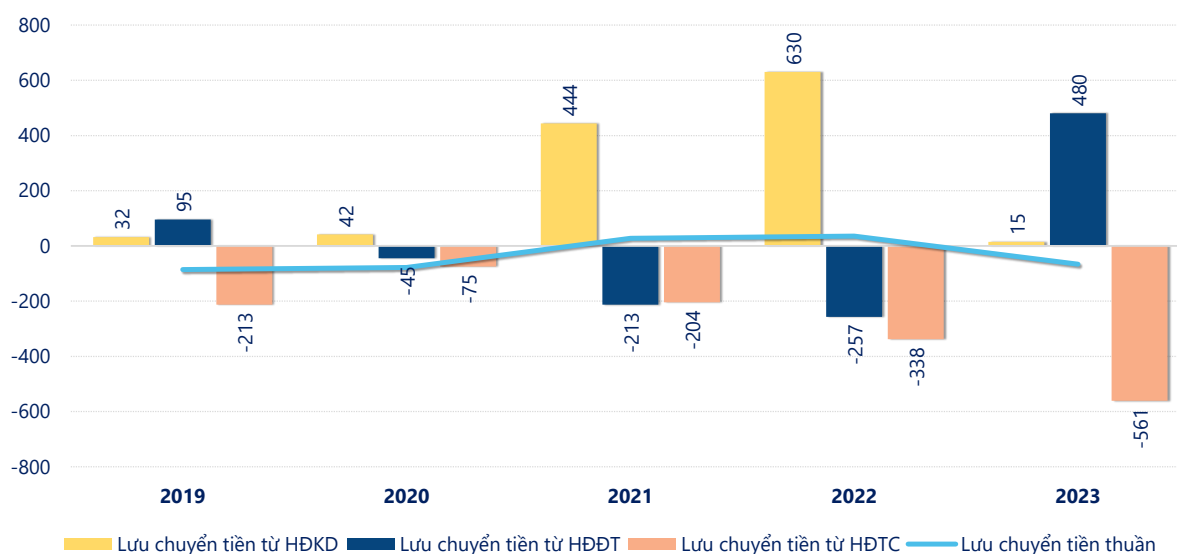


KẾT QUẢ KINH DOANH

(tỷ VNĐ)

	2019	2020	2021	2022	2023
Doanh thu thuần	302	526	682	1,004	697
Giá vốn hàng bán	225	279	294	334	297
Lợi nhuận gộp	77.2	247	389	670	400
Doanh thu HĐTC	9.70	2.91	6.06	23.6	36.1
Chi phí TC	26.1	5.02	-4.01	3.85	0
Chi phí lãi vay	19.4	10.5	4.07	3.85	0
LN trong công ty LKLD	0	0	0	0	0
Chi phí bán hàng	0	0	0	0	0
Chi phí QLDN	28.2	48.3	46.8	50.3	50.3
LN thuần từ HĐKD	32.5	197	352	640	385
Lợi nhuận khác	-0.34	0.95	-0.13	-2.36	0.65
LN trước thuế	32.2	198	352	637	386
Lợi nhuận sau thuế	29.9	186	332	572	346
LNST của CĐ cty mẹ	29.9	186	332	572	346

tỷ VNĐ

Lưu chuyển tiền

Lưu chuyển tiền thuần năm 2023 của AVC bằng **-66.19** tỷ đồng, **giảm** so với năm 2022 (35.54 tỷ đồng). Trong đó, lưu chuyển tiền từ **hoạt động kinh doanh** bằng **14.66** tỷ đồng, từ **hoạt động đầu tư** là **480.0** tỷ đồng và từ **hoạt động tài chính** là **-560.8** tỷ đồng.