

KẾT QUẢ KINH DOANH

Ngày	43,300 VNĐ		
29/12/2023			
Thay đổi	1 tháng	3 tháng	6 tháng
	-1.6%	2.6%	-6.7%

	2023	
DT thuần	86.8	YoY ▼ 47.2 ▼ 35.0%
	tỷ VNĐ	

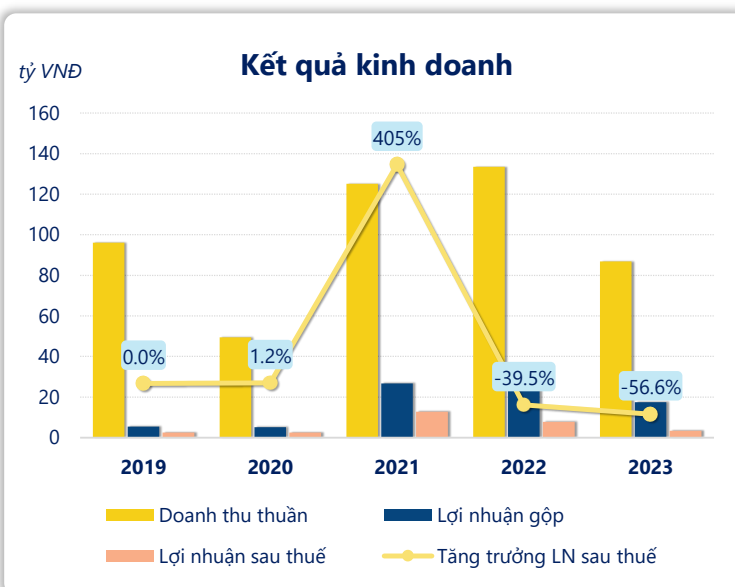
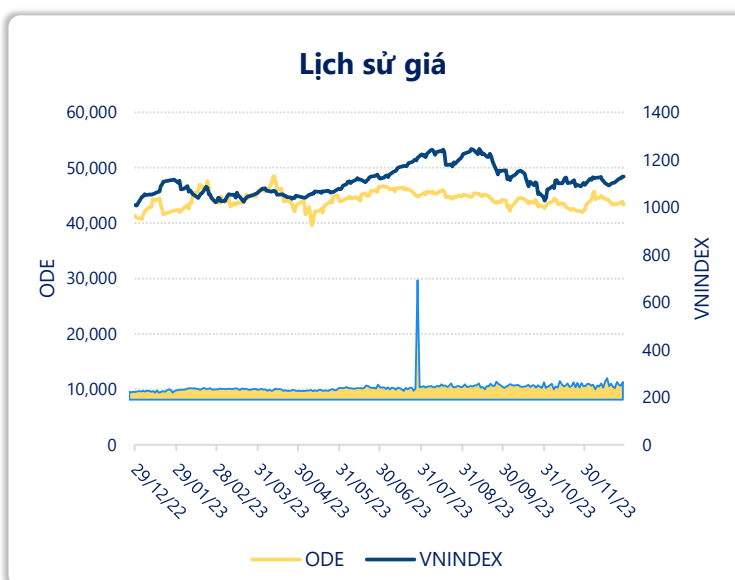
	2023	
LN góp	17.5	YoY ▼ 12.4 ▼ 41.4%
	tỷ VNĐ	

	2023	
LN thuần	5.42	YoY ▼ 5.18 ▼ 48.7%
	tỷ VNĐ	

	2023	
LN sau thuế	3.36	YoY ▼ 4.38 ▼ 56.6%
	tỷ VNĐ	

	2023	
ROE	2.6%	+/- YoY ▼ 3.7%

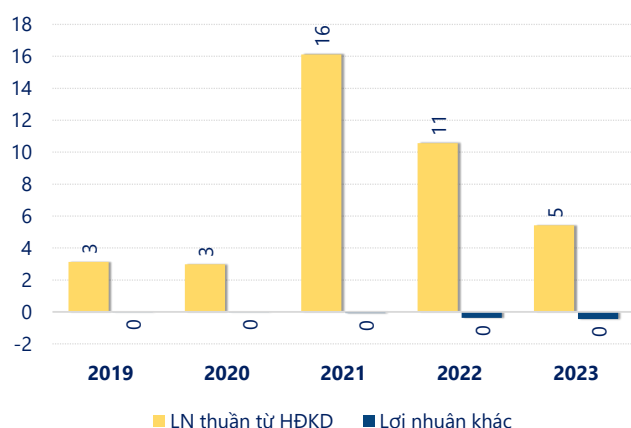
	2023	
ROA	2.0%	+/- YoY ▼ 2.9%



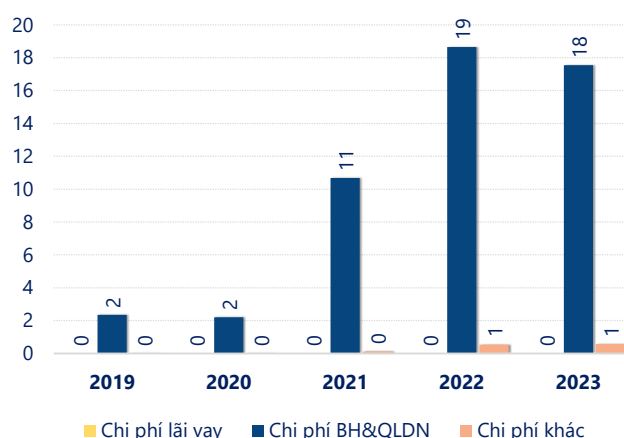
Năm **2023**, ODE ghi nhận doanh thu thuần **86.80** tỷ đồng và lợi nhuận sau thuế **3.36** tỷ đồng, lần lượt **giảm 35.0%** và **giảm 56.6%** so với năm trước.

Sự sụt giảm về doanh thu và lợi nhuận cùng với **ROE** ở mức **2.64%**. Cho thấy công ty đang gặp khó khăn trong việc duy trì và tăng trưởng lợi nhuận. Cần tối ưu hóa hoạt động và quản lý vốn hiệu quả.

tỷ VNĐ

Cơ cấu lợi nhuận

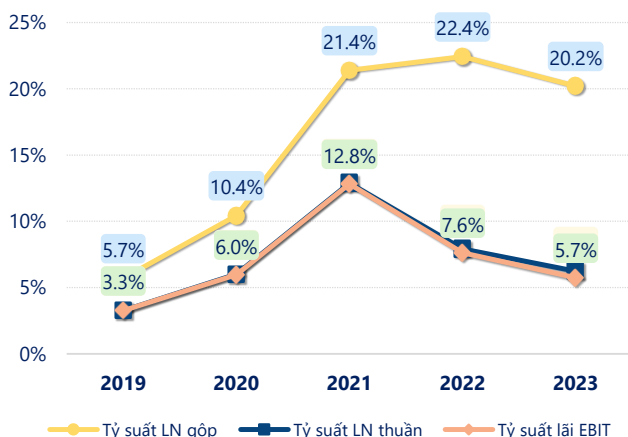
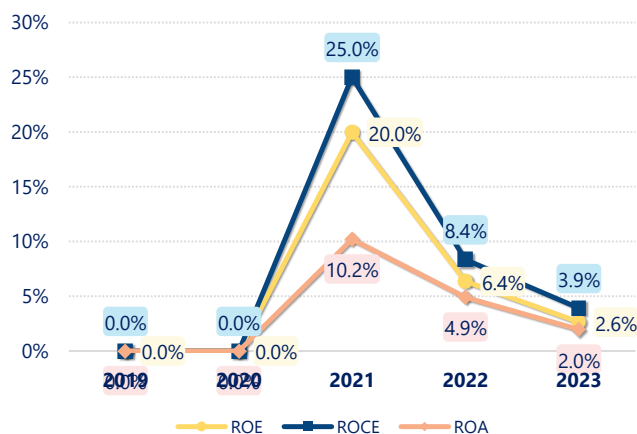
tỷ VNĐ

Cơ cấu chi phí

Năm **2023**, ODE có **lợi nhuận thuần từ hoạt động kinh doanh** đạt **5.42** tỷ đồng, **giảm đi 5.15** tỷ so với năm trước. Và thấp hơn mức bình quân lợi nhuận thuần 5 năm (7.64 tỷ đồng) là 2.22 tỷ đồng. Cho thấy xu hướng không tích cực từ hoạt động kinh doanh, cần điều chỉnh chiến lược để hoạt động kinh doanh phục hồi.

Chi phí lãi vay không đổi so với năm trước bằng **0.00** tỷ đồng. Nhưng **chi phí bán hàng và quản lý doanh nghiệp giảm xuống** còn **17.55** tỷ đồng. Bên cạnh đó, **chi phí khác** bằng **0.58** tỷ đồng, **tăng lên** so với năm trước.

ROE của ODE năm 2023 **giảm** so với năm trước còn **2.64%**, đây là mức ROE **thấp nhất** trong vòng 5 năm gần đây.

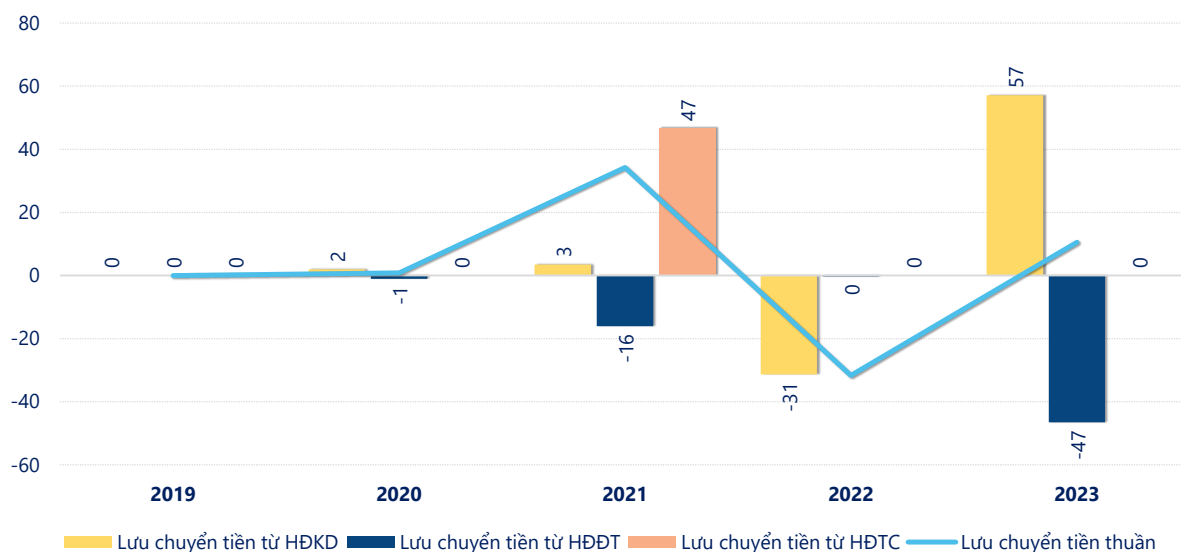
Tỷ suất lợi nhuận**Tỷ suất sinh lợi**

KẾT QUẢ KINH DOANH

(tỷ VNĐ)

	2019	2020	2021	2022	2023
Doanh thu thuần	96.1	49.5	125	134	86.8
Giá vốn hàng bán	90.7	44.3	98.3	104	69.3
Lợi nhuận gộp	5.48	5.17	26.8	29.9	17.5
Doanh thu HĐTC	0.00	0.00	0.03	0.02	5.43
Chi phí TC	0	0	0	0.75	0
Chi phí lãi vay	0	0	0	0	0
LN trong công ty LKLD	0	0	0	0	0
Chi phí bán hàng	0	0	0	0	0.02
Chi phí QLDN	2.35	2.20	10.7	18.6	17.5
LN thuần từ HĐKD	3.14	2.97	16.1	10.6	5.42
Lợi nhuận khác	0.00	-0.02	-0.08	-0.38	-0.44
LN trước thuế	3.14	2.95	16.0	10.2	4.98
Lợi nhuận sau thuế	2.51	2.54	12.8	7.74	3.36
LNST của CĐ cty mẹ	2.51	2.54	12.8	7.74	3.36

tỷ VNĐ

Lưu chuyển tiền

Lưu chuyển tiền thuần năm 2023 của ODE bằng **10.56** tỷ đồng, **tăng** so với năm 2022 (-31.68 tỷ đồng). Trong đó, lưu chuyển tiền từ **hoạt động kinh doanh** bằng **57.14** tỷ đồng, từ **hoạt động đầu tư** là **-46.58** tỷ đồng và từ **hoạt động tài chính** là **0.00** tỷ đồng.