

KẾT QUẢ KINH DOANH

Ngày 29/12/2023	44,500 VNĐ		
Thay đổi	1 tháng	3 tháng	6 tháng
	4.4%	-4.8%	-

	2023	
DT thuần	225	YoY ▼ 386 ▼ 63.2%
	tỷ VNĐ	

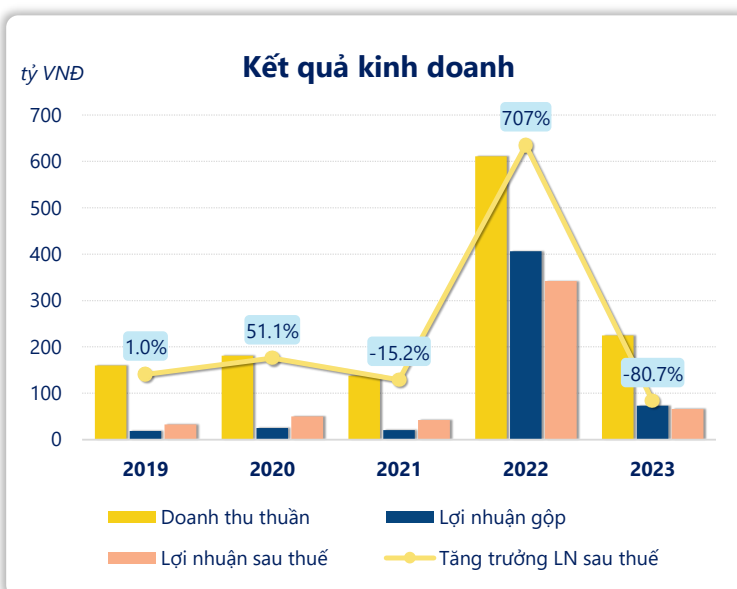
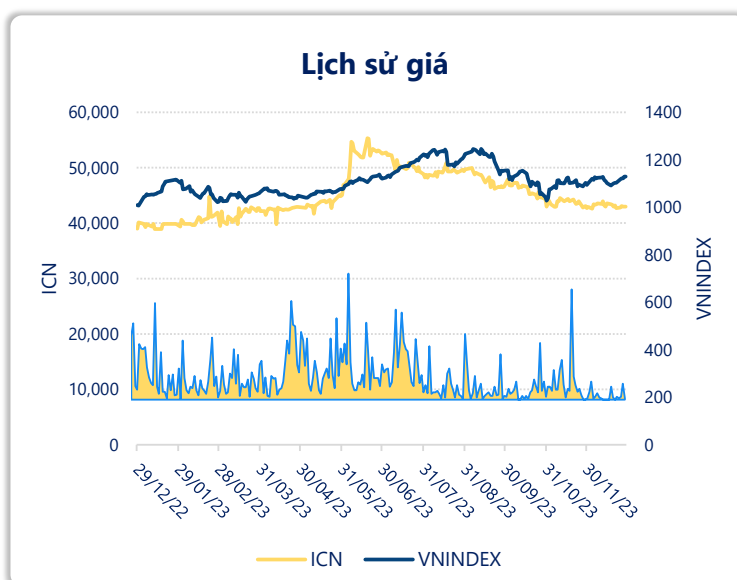
	2023	
LN gộp	73.6	YoY ▼ 332 ▼ 81.9%
	tỷ VNĐ	

	2023	
LN thuần	82.2	YoY ▼ 344 ▼ 80.7%
	tỷ VNĐ	

	2023	
LN sau thuế	66.0	YoY ▼ 276 ▼ 80.7%
	tỷ VNĐ	

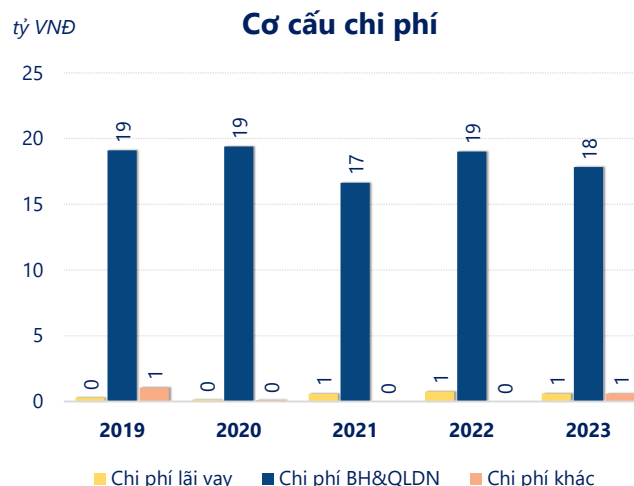
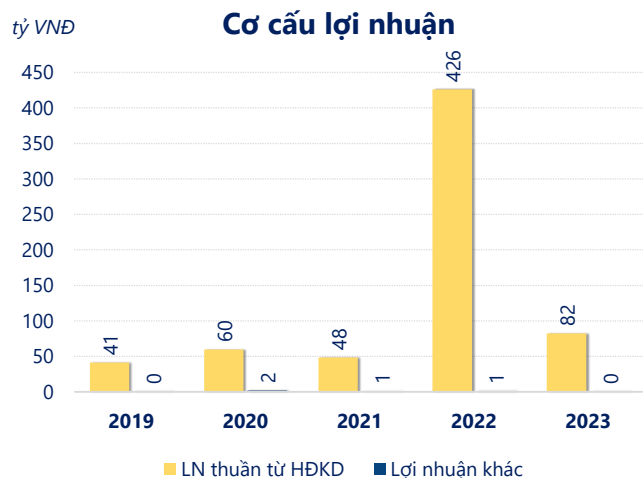
	2023	
ROE	21.7%	+/- YoY ▼ 125%

	2023	
ROA	5.1%	+/- YoY ▼ 20.7%



Năm **2023**, **ICN** ghi nhận doanh thu thuần **224.8** tỷ đồng và lợi nhuận sau thuế **66.04** tỷ đồng, lần lượt **giảm 63.2%** và **giảm 80.7%** so với năm trước.

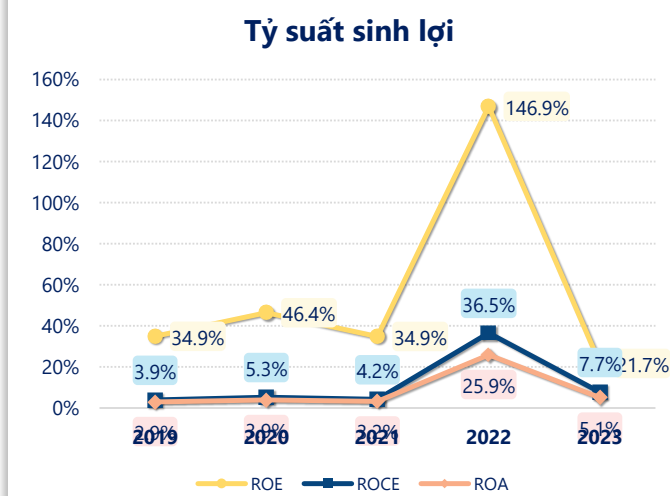
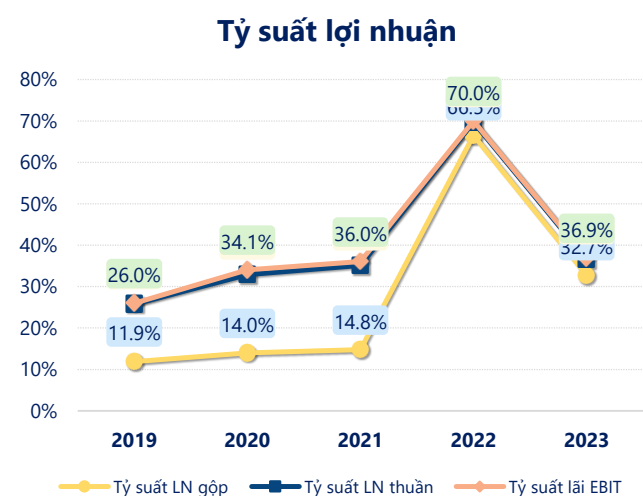
Công ty đang gặp khó khăn trong việc duy trì và tăng trưởng doanh thu cũng như lợi nhuận so với năm trước. Với mức **ROE** đạt **21.7%** cho thấy tình hình kinh doanh vẫn khá tốt, tuy nhiên cần cải thiện để đạt kết quả tốt hơn.



Năm **2023**, ICN có **lợi nhuận thuần từ hoạt động kinh doanh** đạt **82.22** tỷ đồng, **giảm đi 343.8** tỷ so với năm trước. Và thấp hơn mức bình quân lợi nhuận thuần 5 năm (131.5 tỷ đồng) là 49.27 tỷ đồng. Cho thấy xu hướng không tích cực từ hoạt động kinh doanh, cần điều chỉnh chiến lược để hoạt động kinh doanh phục hồi.

Chi phí lãi vay giảm xuống so với năm trước, còn **0.60** tỷ đồng. Cùng với đó **chi phí bán hàng và quản lý doanh nghiệp** cũng **giảm xuống** còn **17.83** tỷ đồng. Bên cạnh đó, **chi phí khác** bằng **0.61** tỷ đồng, **tăng lên** so với năm trước.

ROE của ICN năm 2023 **giảm** so với năm trước còn **21.7%**, đây là mức ROE **thấp nhất** trong vòng 5 năm gần đây.



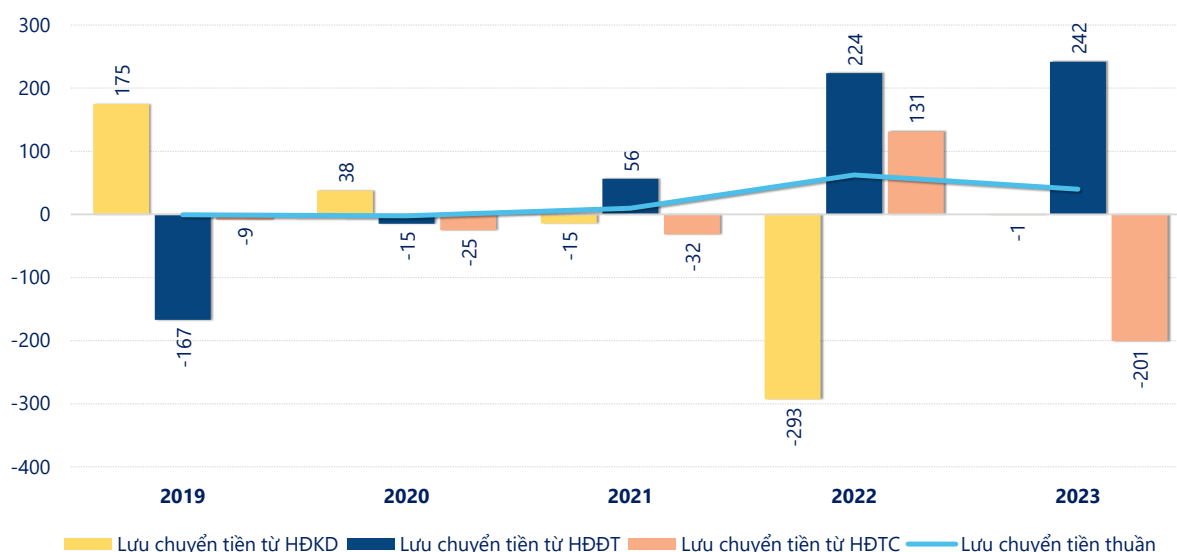
KẾT QUẢ KINH DOANH

(tỷ VNĐ)

	2019	2020	2021	2022	2023
Doanh thu thuần	160	181	138	611	225
Giá vốn hàng bán	141	156	118	205	151
Lợi nhuận gộp	19.0	25.3	20.3	406	73.6
Doanh thu HĐTC	41.6	54.0	45.5	39.3	27.1
Chi phí TC	0.29	0.23	0.84	0.75	0.60
Chi phí lãi vay	0.29	0.13	0.58	0.75	0.60
LN trong công ty LKLD	0	0	0	0	0
Chi phí bán hàng	0	0	0	0	0
Chi phí QLDN	19.1	19.4	16.6	19.0	17.8
LN thuần từ HĐKD	41.2	59.6	48.4	426	82.2
Lợi nhuận khác	0.08	1.98	0.66	0.91	0.18
LN trước thuế	41.3	61.6	49.1	427	82.4
Lợi nhuận sau thuế	33.1	49.9	42.4	342	66.0
LNST của CĐ cty mẹ	33.1	49.9	42.4	342	66.0

tỷ VNĐ

Lưu chuyển tiền



Lưu chuyển tiền thuần năm 2023 của ICN bằng **39.76** tỷ đồng, **giảm** so với năm 2022 (62.43 tỷ đồng). Trong đó, lưu chuyển tiền từ **hoạt động kinh doanh** bằng **-1.34** tỷ đồng, từ **hoạt động đầu tư** là **241.9** tỷ đồng và từ **hoạt động tài chính** là **-200.8** tỷ đồng.