

KẾT QUẢ KINH DOANH

Ngày	6,300 VNĐ		
29/12/2023			
Thay đổi	1 tháng	3 tháng	6 tháng
	-	-6.0%	-

DT thuần	2023	YoY
1,298		▼ 382
tỷ VNĐ		▼ 22.7%

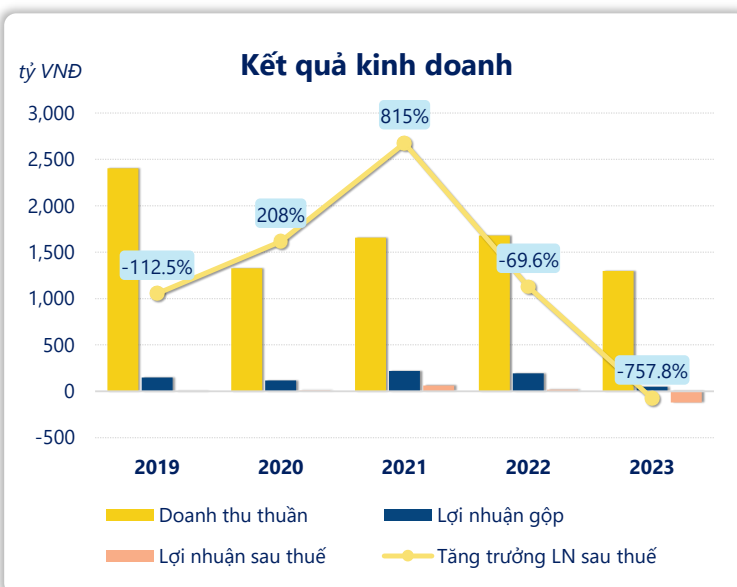
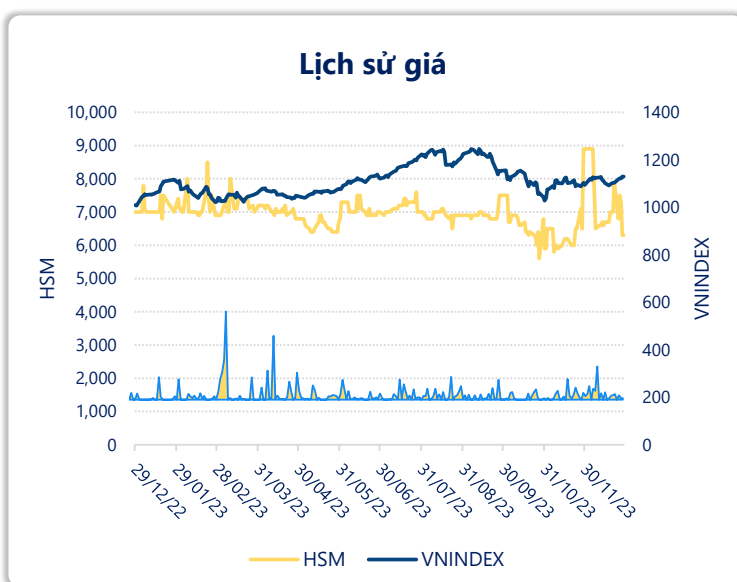
LN gộp	2023	YoY
48.9		▼ 146
tỷ VNĐ		▼ 74.9%

LN thuần	2023	YoY
-167		▼ 189
tỷ VNĐ		▼ 873%

LN sau thuế	2023	YoY
-122		▼ 141
tỷ VNĐ		▼ 758%

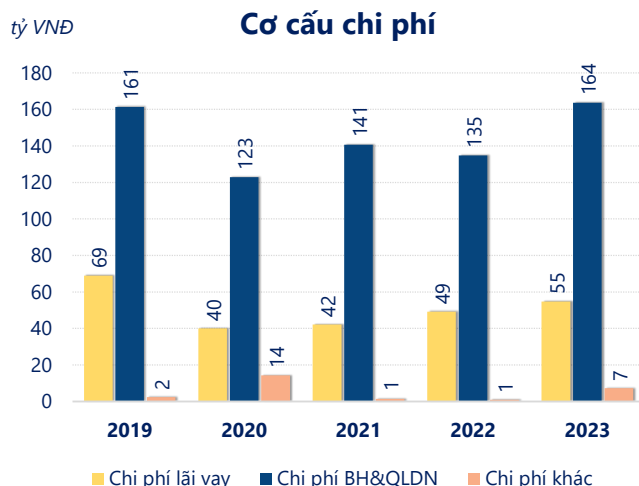
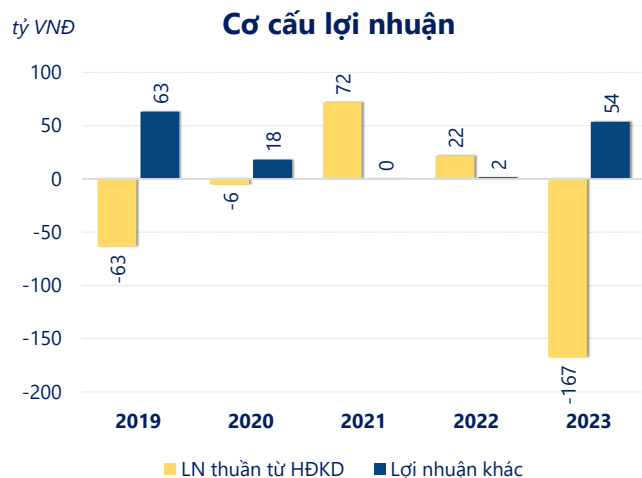
ROE	2023	+/- YoY
-22.7%		▼ 25.6%

ROA	2023	+/- YoY
-7.0%		▼ 7.9%



Kết quả kinh doanh **HSM** năm **2023**, doanh thu thuần **giảm mạnh 22.7%** chỉ còn **1,298** tỷ đồng, lợi nhuận sau thuế **giảm mạnh 758%** chỉ còn **-121.5** tỷ đồng.

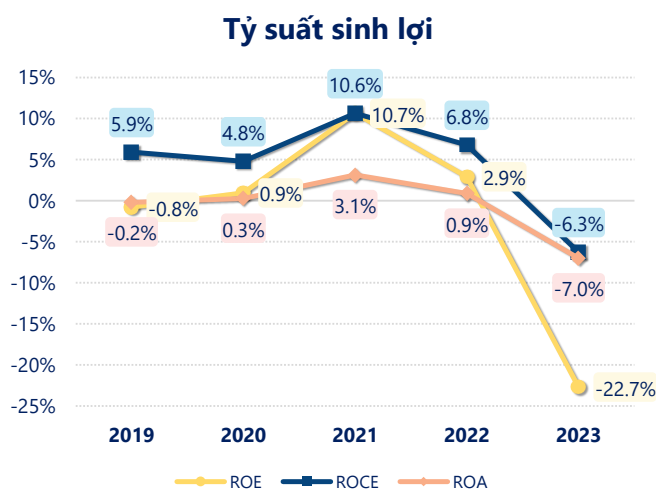
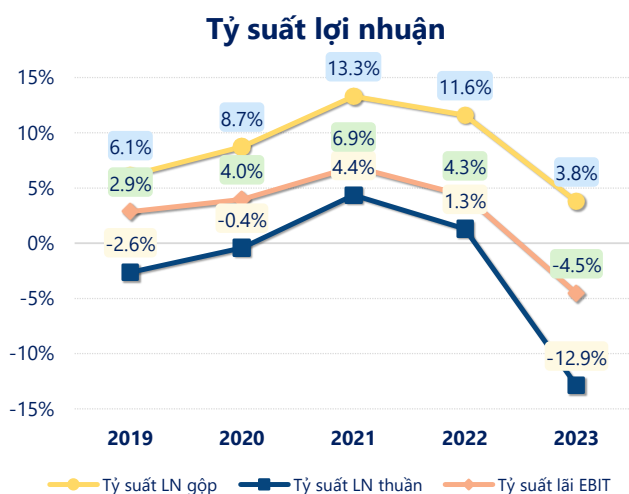
Sự sụt giảm về doanh thu cùng với lợi nhuận âm, dẫn đến **ROE** bằng **-22.7%** là dấu hiệu cảnh báo của tình hình kinh doanh đang xấu đi.



Lợi nhuận thuần từ hoạt động kinh doanh của HSM năm 2023 giảm đi 189.2 tỷ so với năm trước, ghi nhận khoản lỗ 167.5 tỷ đồng. Đây là khoản **lỗ từ hoạt động kinh doanh lớn nhất 5 năm qua**. Cho thấy dấu hiệu tiêu cực trong hoạt động kinh doanh của công ty trong những năm gần đây.

Chi phí lãi vay tăng lên so với năm trước, ở mức **54.73** tỷ đồng. Cùng với đó **chi phí bán hàng và quản lý doanh nghiệp** cũng **tăng lên**, ở mức **163.7** tỷ đồng. Bên cạnh đó, **chi phí khác** bằng **7.32** tỷ đồng, **tăng lên** so với năm trước.

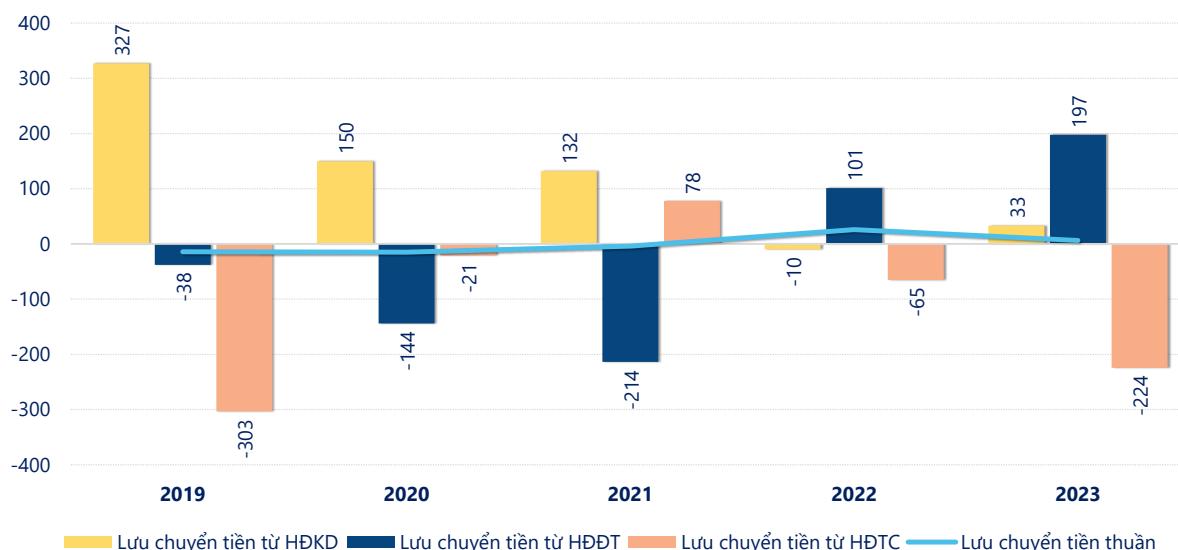
ROE của HSM năm 2023 **giảm** so với năm trước còn **-22.7%**, đây là mức ROE **thấp nhất** trong vòng 5 năm gần đây.



KẾT QUẢ KINH DOANH (tỷ VNĐ)	2019	2020	2021	2022	2023
Doanh thu thuần	2,404	1,325	1,655	1,680	1,298
Giá vốn hàng bán	2,256	1,209	1,435	1,485	1,249
Lợi nhuận gộp	148	116	220	195	48.9
Doanh thu HĐTC	25.0	51.6	40.2	58.0	19.8
Chi phí TC	75.5	50.5	47.7	96.6	72.9
Chi phí lãi vay	68.8	40.1	42.2	49.1	54.7
LN trong công ty LKLD	0.50	0.50	0.25	0.52	0.40
Chi phí bán hàng	64.7	41.2	53.5	54.9	35.3
Chi phí QLDN	96.6	81.8	87.2	79.9	128
LN thuần từ HĐKD	-63.5	-5.51	72.1	21.7	-167
Lợi nhuận khác	63.2	18.0	0.47	1.72	53.7
LN trước thuế	-0.25	12.5	72.5	23.4	-114
Lợi nhuận sau thuế	-6.15	6.65	60.8	18.5	-122
LNST của CĐ cty mẹ	-4.40	5.09	60.0	17.1	-117

tỷ VNĐ

Lưu chuyển tiền



Lưu chuyển tiền thuần năm 2023 của HSM bằng **6.36** tỷ đồng, **giảm** so với năm 2022 (25.88 tỷ đồng). Trong đó, lưu chuyển tiền từ **hoạt động kinh doanh** bằng **33.37** tỷ đồng, từ **hoạt động đầu tư** là **197.4** tỷ đồng và từ **hoạt động tài chính** là **-224.4** tỷ đồng.