

## KẾT QUẢ KINH DOANH

Ngày	19,400 VNĐ		
29/12/2023			
Thay đổi	1 tháng	3 tháng	6 tháng
	10.1%	18.2%	71.5%

	2023	
DT thuần	473	YoY ▲ 134 ▲ 39.8%
	tỷ VNĐ	

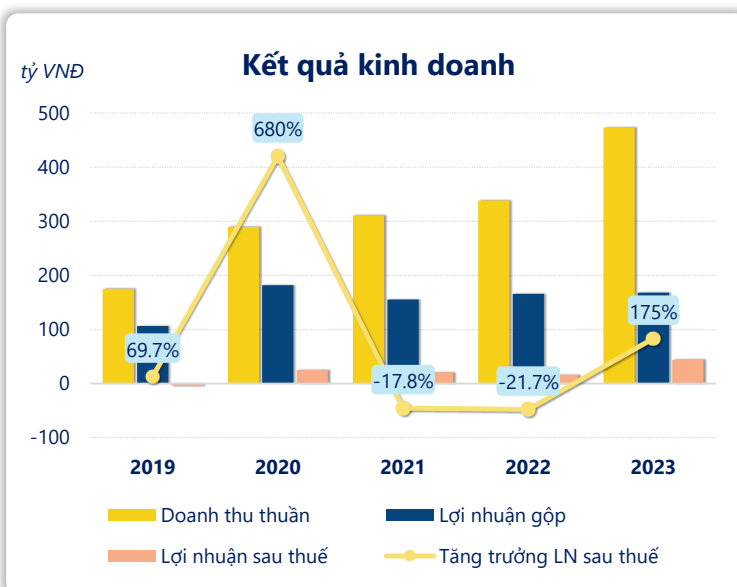
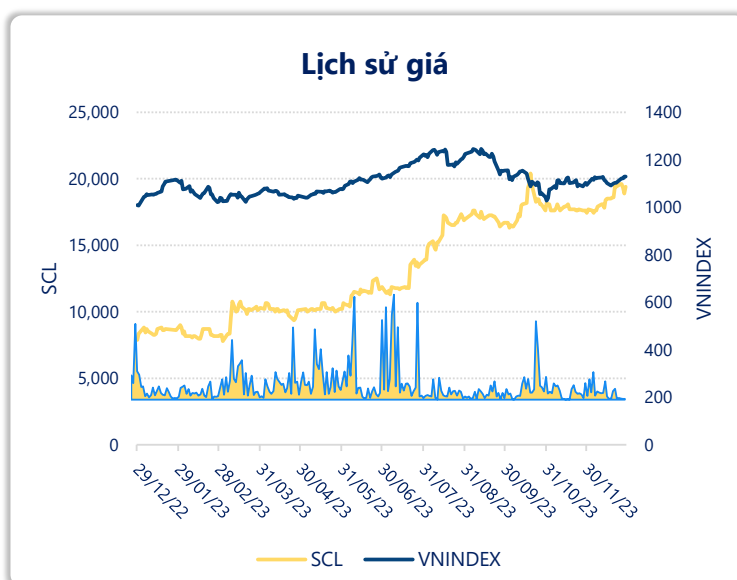
	2023	
LN gộp	168	YoY ▲ 2.00 ▲ 1.1%
	tỷ VNĐ	

	2023	
LN thuần	55.1	YoY ▲ 38.0 ▲ 222%
	tỷ VNĐ	

	2023	
LN sau thuế	43.9	YoY ▲ 27.9 ▲ 175%
	tỷ VNĐ	

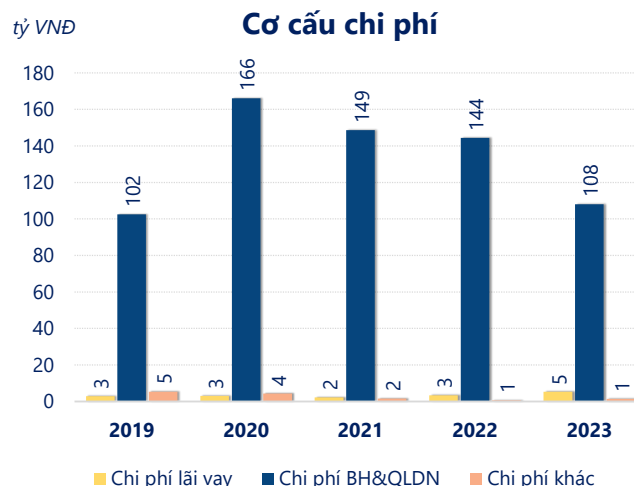
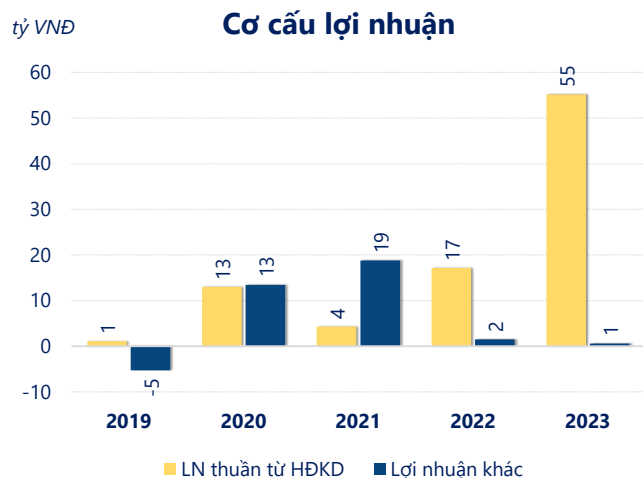
	2023	
ROE	18.9%	+/- YoY ▲ 10.7%

	2023	
ROA	10.8%	+/- YoY ▲ 5.7%



Kết quả kinh doanh **SCL** năm **2023**, doanh thu thuần **tăng mạnh 39.8%** đạt **473.5** tỷ đồng, lợi nhuận sau thuế **tăng mạnh 175%** đạt **43.89** tỷ đồng.

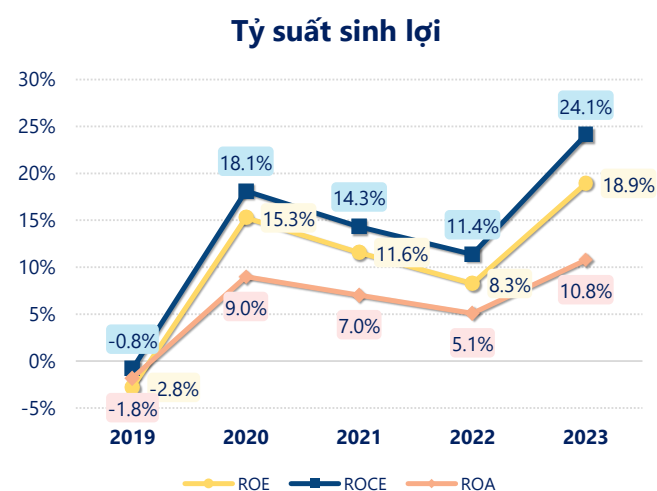
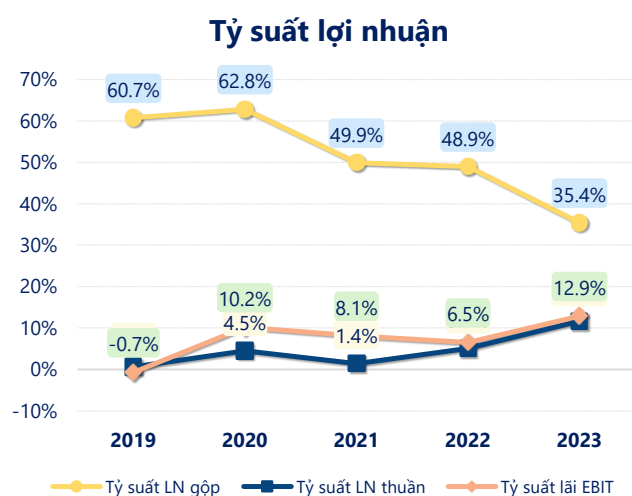
Hoạt động kinh doanh của công ty có sự tăng trưởng doanh thu và lợi nhuận, cùng với **ROE** khá tốt là **18.9%** cho thấy công ty đang phát triển và có hiệu quả hoạt động ổn định.



Năm **2023**, **SCL** có **lợi nhuận thuần từ hoạt động kinh doanh** đạt **55.15** tỷ đồng, **tăng lên 38.03** tỷ so với năm trước. Và cao hơn mức bình quân lợi nhuận thuần 5 năm (18.12 tỷ đồng) là 37.02 tỷ đồng. Cho thấy xu hướng tích cực từ hoạt động kinh doanh khi có sự phục hồi trong những năm gần đây.

**Chi phí lãi vay tăng lên** so với năm trước, ở mức **5.28** tỷ đồng. Nhưng **chi phí bán hàng và quản lý doanh nghiệp giảm** xuống còn **108.1** tỷ đồng. Bên cạnh đó, **chi phí khác** bằng **1.42** tỷ đồng, **tăng lên** so với năm trước.

**ROE** của SCL năm 2023 **tăng trưởng** so với năm trước đạt giá trị bằng **18.9%**, đây là mức **ROE cao nhất** trong vòng 5 năm gần đây.



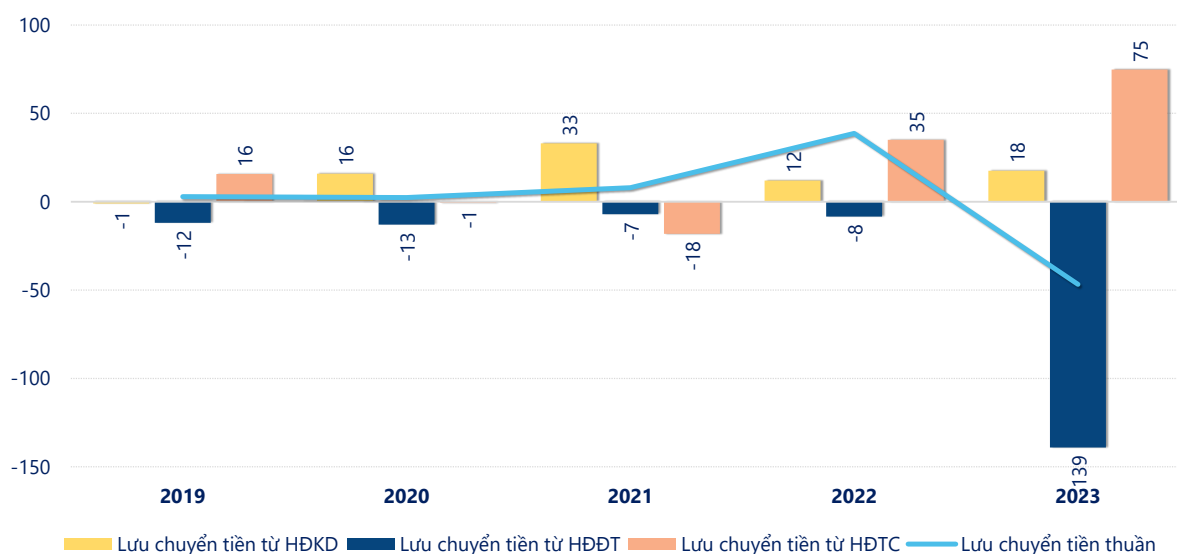
## KẾT QUẢ KINH DOANH

(tỷ VNĐ)

	2019	2020	2021	2022	2023
<b>Doanh thu thuần</b>	<b>175</b>	<b>290</b>	<b>311</b>	<b>339</b>	<b>473</b>
Giá vốn hàng bán	68.8	108	156	173	306
<b>Lợi nhuận gộp</b>	<b>106</b>	<b>182</b>	<b>155</b>	<b>166</b>	<b>168</b>
Doanh thu HĐTC	0.13	0.27	0.48	1.48	0.73
Chi phí TC	3.02	3.15	2.63	5.83	5.23
<b>Chi phí lãi vay</b>	<b>2.93</b>	<b>3.08</b>	<b>2.19</b>	<b>3.34</b>	<b>5.28</b>
LN trong công ty LKLD	0	0	0	0	0
Chi phí bán hàng	95.7	157	138	132	85.0
Chi phí QLDN	6.71	8.89	10.3	12.4	23.1
<b>LN thuần từ HĐKD</b>	<b>1.09</b>	<b>12.9</b>	<b>4.31</b>	<b>17.1</b>	<b>55.1</b>
Lợi nhuận khác	-5.28	13.5	18.8	1.51	0.56
<b>LN trước thuế</b>	<b>-4.19</b>	<b>26.4</b>	<b>23.1</b>	<b>18.6</b>	<b>55.7</b>
<b>Lợi nhuận sau thuế</b>	<b>-4.28</b>	<b>24.8</b>	<b>20.4</b>	<b>16.0</b>	<b>43.9</b>
<b>LNST của CĐ cty mẹ</b>	<b>-4.28</b>	<b>24.8</b>	<b>20.4</b>	<b>16.0</b>	<b>43.9</b>

tỷ VNĐ

## Lưu chuyển tiền



**Lưu chuyển tiền thuần** năm 2023 của SCL bằng **-46.75** tỷ đồng, **giảm** so với năm 2022 (38.67 tỷ đồng). Trong đó, lưu chuyển tiền từ **hoạt động kinh doanh** bằng **17.53** tỷ đồng, từ **hoạt động đầu tư** là **-139.1** tỷ đồng và từ **hoạt động tài chính** là **74.86** tỷ đồng.