

## KẾT QUẢ KINH DOANH

Ngày 29/12/2023	33,800 VNĐ		
Thay đổi	1 tháng	3 tháng	6 tháng
	-	-5.9%	-

DT thuần	2023	YoY
1,074		▼ 185
tỷ VNĐ		▼ 14.7%

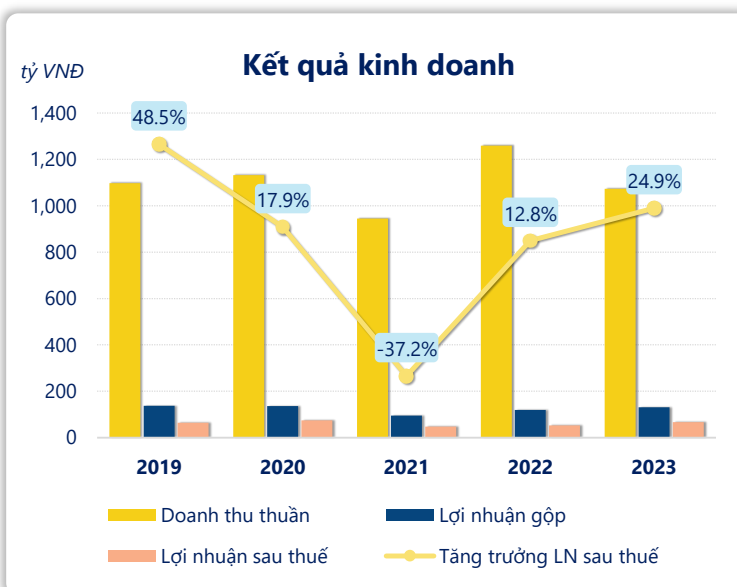
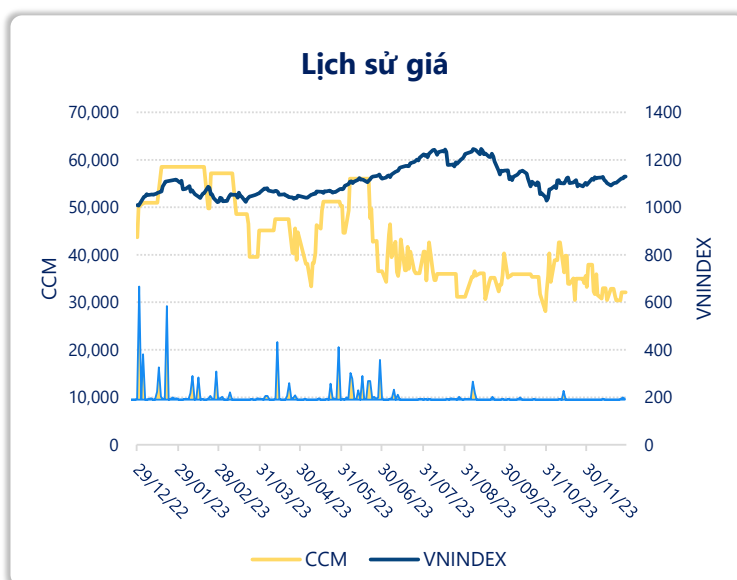
LN gộp	2023	YoY
131		▲ 12.0
tỷ VNĐ		▲ 9.9%

LN thuần	2023	YoY
76.7		▲ 14.4
tỷ VNĐ		▲ 23.1%

LN sau thuế	2023	YoY
66.6		▲ 13.3
tỷ VNĐ		▲ 24.9%

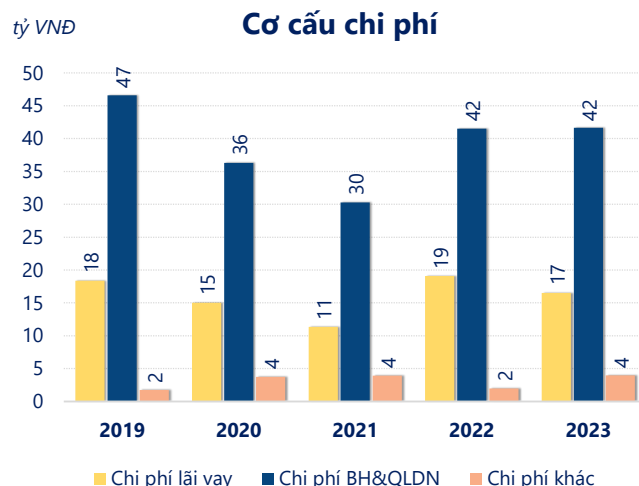
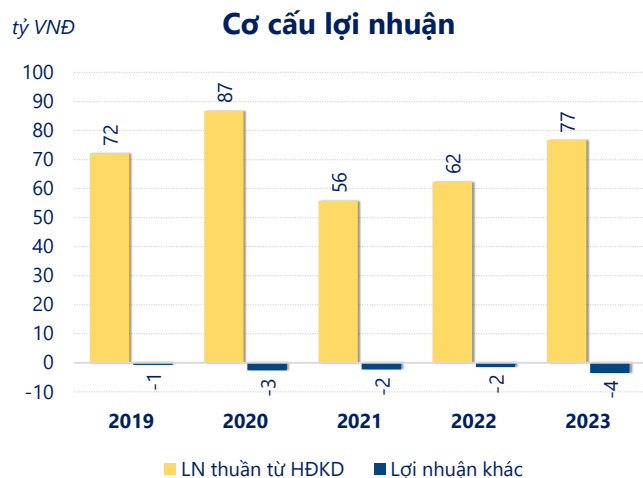
ROE	2023	+/- YoY
15.1%		▲ 2.0%

ROA	2023	+/- YoY
9.0%		▲ 1.2%



Năm **2023**, **CCM** ghi nhận doanh thu thuần **1,074** tỷ đồng và lợi nhuận sau thuế **66.60** tỷ đồng, lần lượt **giảm 14.7%** và **tăng 24.9%** so với năm trước.

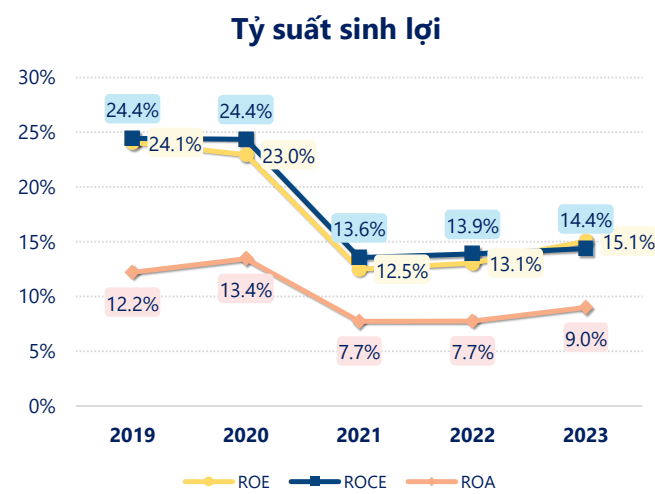
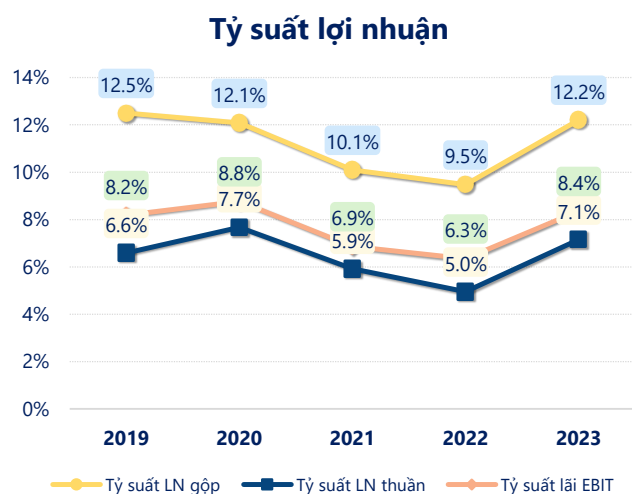
Mặc dù doanh thu thuần sụt giảm nhưng công ty vẫn đảm bảo sự tăng trưởng lợi nhuận sau thuế cùng với **ROE** đạt **15.1%**. Cho thấy hiệu quả hoạt động của công ty được tối ưu.



Năm **2023**, **CCM** có **lợi nhuận thuần từ hoạt động kinh doanh** đạt **76.72** tỷ đồng, **tăng lên 14.37** tỷ so với năm trước. Và cao hơn mức bình quân lợi nhuận thuần 5 năm (70.79 tỷ đồng) là 5.93 tỷ đồng. Cho thấy xu hướng tích cực từ hoạt động kinh doanh khi có sự phục hồi trong những năm gần đây.

**Chi phí lãi vay giảm xuống** so với năm trước, còn **16.53** tỷ đồng. Nhưng **chi phí bán hàng và quản lý doanh nghiệp tăng lên**, ở mức **41.63** tỷ đồng. Bên cạnh đó, **chi phí khác bằng 3.98** tỷ đồng, **tăng lên** so với năm trước.

**ROE** của CCM năm 2023 **tăng trưởng** so với năm trước đạt giá trị bằng **15.1%**, tuy nhiên vẫn **thấp hơn mức bình quân** trong vòng 5 năm gần đây.



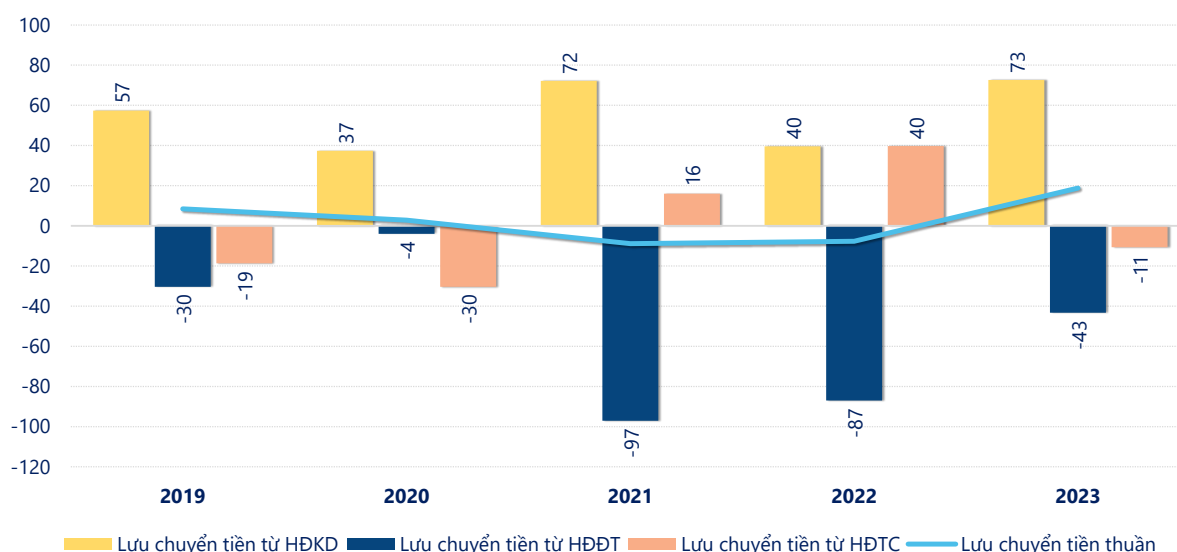
## KẾT QUẢ KINH DOANH

(tỷ VNĐ)

	2019	2020	2021	2022	2023
<b>Doanh thu thuần</b>	<b>1,098</b>	<b>1,132</b>	<b>944</b>	<b>1,259</b>	<b>1,074</b>
Giá vốn hàng bán	960	995	849	1,140	942
<b>Lợi nhuận gộp</b>	<b>137</b>	<b>137</b>	<b>95.3</b>	<b>119</b>	<b>131</b>
Doanh thu HĐTC	0.03	1.50	2.14	3.99	3.77
Chi phí TC	18.4	15.1	11.3	19.4	16.5
<b>Chi phí lãi vay</b>	<b>18.4</b>	<b>15.0</b>	<b>11.3</b>	<b>19.1</b>	<b>16.5</b>
LN trong công ty LKLD	0	0	0	0	0
Chi phí bán hàng	33.3	21.4	18.8	30.8	28.2
Chi phí QLDN	13.3	14.9	11.5	10.7	13.4
<b>LN thuần từ HĐKD</b>	<b>72.2</b>	<b>86.8</b>	<b>55.8</b>	<b>62.3</b>	<b>76.7</b>
Lợi nhuận khác	-0.77	-2.61	-2.33	-1.51	-3.52
<b>LN trước thuế</b>	<b>71.5</b>	<b>84.2</b>	<b>53.5</b>	<b>60.8</b>	<b>73.2</b>
<b>Lợi nhuận sau thuế</b>	<b>63.9</b>	<b>75.3</b>	<b>47.3</b>	<b>53.3</b>	<b>66.6</b>
<b>LNST của CĐ cty mẹ</b>	<b>63.2</b>	<b>74.7</b>	<b>46.8</b>	<b>53.0</b>	<b>67.6</b>

tỷ VNĐ

## Lưu chuyển tiền



**Lưu chuyển tiền thuần** năm 2023 của CCM bằng **18.81** tỷ đồng, **tăng** so với năm 2022 (-7.65 tỷ đồng). Trong đó, lưu chuyển tiền từ **hoạt động kinh doanh** bằng **72.69** tỷ đồng, từ **hoạt động đầu tư** là **-43.28** tỷ đồng và từ **hoạt động tài chính** là **-10.59** tỷ đồng.