

KẾT QUẢ KINH DOANH

Ngày 29/12/2023	28,200 VNĐ		
Thay đổi	1 tháng	3 tháng	6 tháng
	2.5%	0.5%	3.2%

DT thuần	2023	
	515	YoY ▼ 68.0 ▼ 11.8%
	tỷ VNĐ	

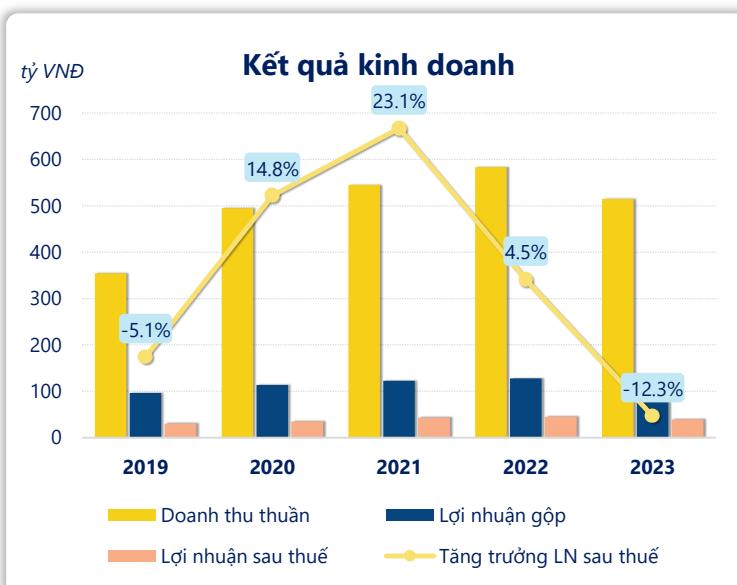
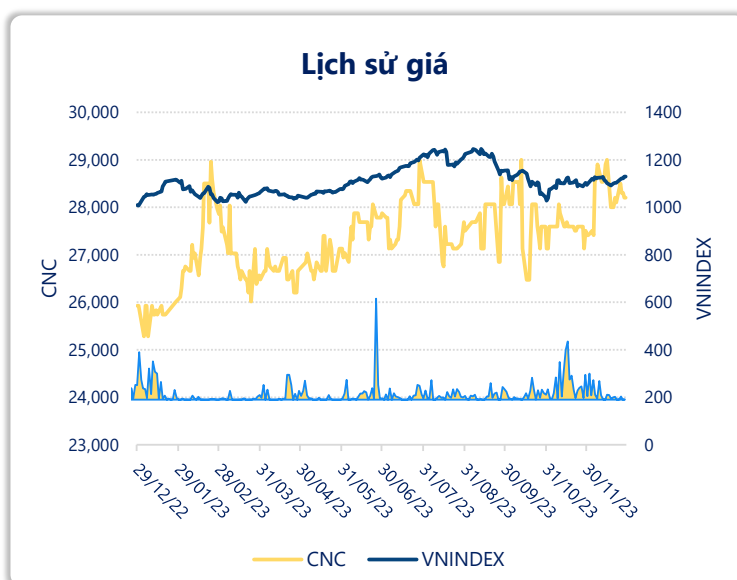
LN góp	2023	
	107	YoY ▼ 21.0 ▼ 16.4%
	tỷ VNĐ	

LN thuần	2023	
	50.2	YoY ▼ 6.90 ▼ 12.1%
	tỷ VNĐ	

LN sau thuế	2023	
	39.5	YoY ▼ 5.50 ▼ 12.3%
	tỷ VNĐ	

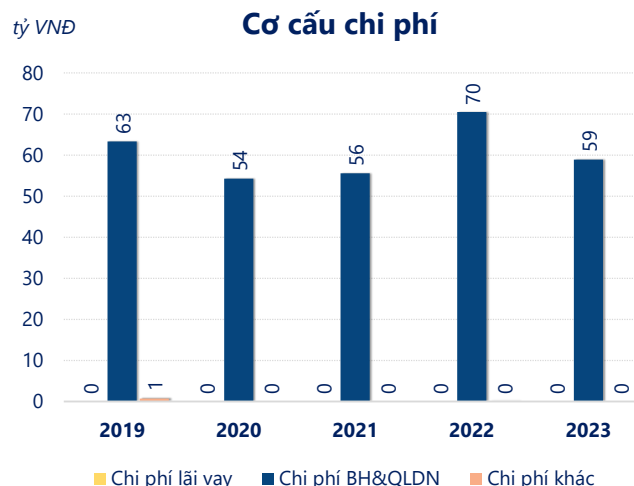
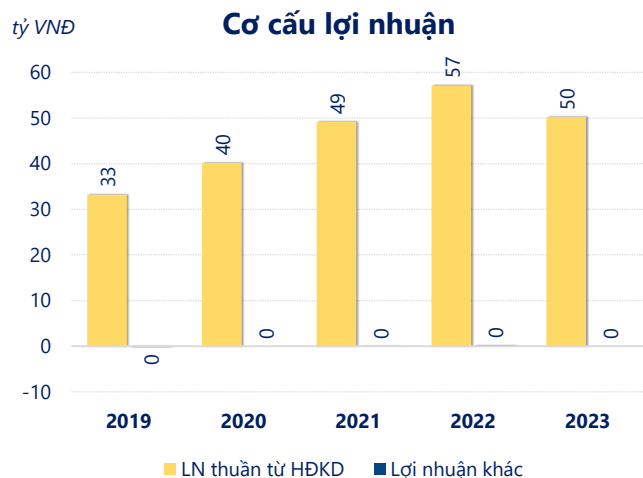
ROE	2023	
	22.2%	+/- YoY ▼ 4.6%

ROA	2023	
	11.0%	+/- YoY ▼ 3.3%



Năm **2023**, **CNC** ghi nhận doanh thu thuần **514.8** tỷ đồng và lợi nhuận sau thuế **39.46** tỷ đồng, lần lượt **giảm 11.8%** và **giảm 12.3%** so với năm trước.

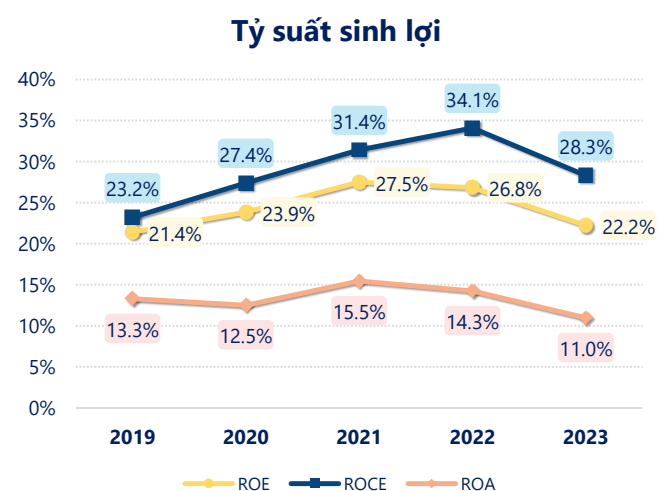
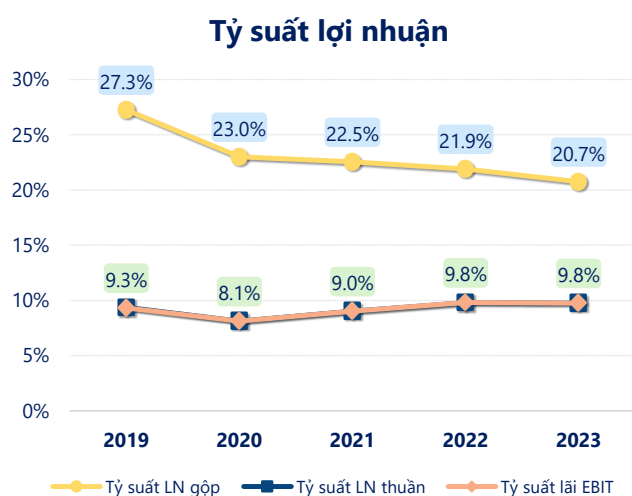
Công ty đang gặp khó khăn trong việc duy trì và tăng trưởng doanh thu cũng như lợi nhuận so với năm trước. Với mức **ROE** đạt **22.2%** cho thấy tình hình kinh doanh vẫn khá tốt, tuy nhiên cần cải thiện để đạt kết quả tốt hơn.



Năm **2023**, CNC có **lợi nhuận thuần từ hoạt động kinh doanh** đạt **50.23** tỷ đồng, **giảm đi 6.90** tỷ so với năm trước. Và cao hơn mức bình quân lợi nhuận thuần 5 năm (45.99 tỷ đồng) là 4.24 tỷ đồng. Cho thấy xu hướng tích cực từ hoạt động kinh doanh khi có sự phục hồi trong những năm gần đây.

Chi phí lãi vay không đổi so với năm trước bằng **0.00** tỷ đồng. Nhưng **chi phí bán hàng và quản lý doanh nghiệp giảm xuống** còn **58.90** tỷ đồng. Bên cạnh đó, **chi phí khác** bằng **0.00** tỷ đồng, **giảm xuống** so với năm trước.

ROE của CNC năm 2023 **giảm** so với năm trước còn **22.2%**, **thấp hơn mức bình quân** trong vòng 5 năm gần đây.



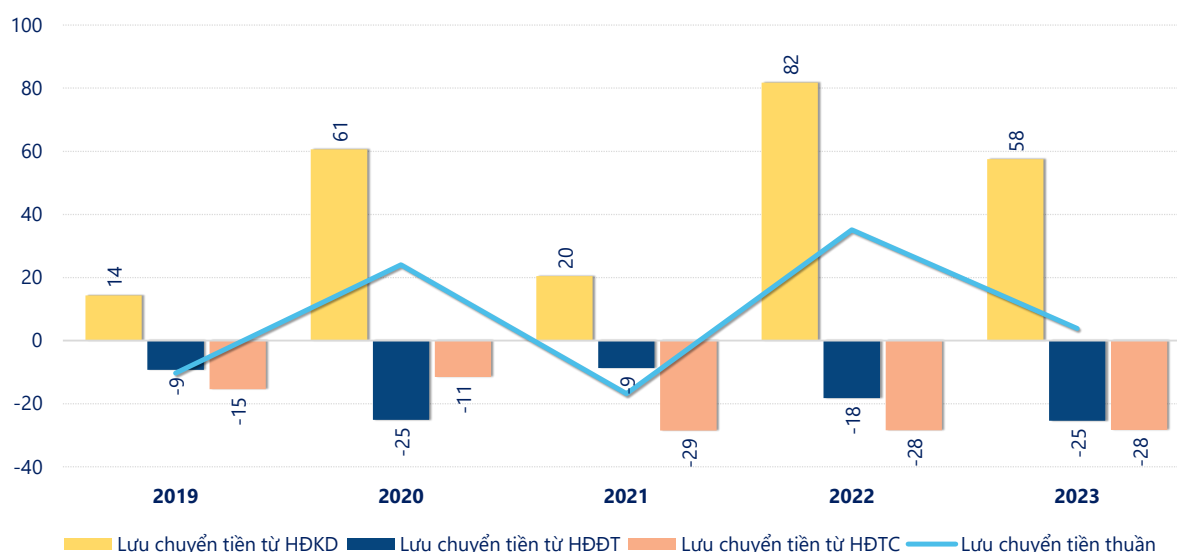
KẾT QUẢ KINH DOANH

(tỷ VNĐ)

	2019	2020	2021	2022	2023
Doanh thu thuần	354	495	545	583	515
Giá vốn hàng bán	258	381	422	456	408
Lợi nhuận gộp	96.5	114	123	128	107
Doanh thu HĐTC	0.02	0.04	0.51	1.13	2.33
Chi phí TC	0	19.5	18.7	1.38	0
Chi phí lãi vay	0	0	0	0	0
LN trong công ty LKLD	0	0	0	0	0
Chi phí bán hàng	18.3	0	0	0	1.15
Chi phí QLDN	45.0	54.2	55.6	70.4	57.8
LN thuần từ HĐKD	33.2	40.2	49.2	57.1	50.2
Lợi nhuận khác	-0.19	0	0.01	0.11	0
LN trước thuế	33.0	40.2	49.2	57.2	50.2
Lợi nhuận sau thuế	30.5	35.0	43.1	45.0	39.5
LNST của CĐ cty mẹ	30.5	35.0	43.1	45.0	39.5

tỷ VNĐ

Lưu chuyển tiền



Lưu chuyển tiền thuần năm 2023 của CNC bằng **3.85** tỷ đồng, **giảm** so với năm 2022 (35.10 tỷ đồng). Trong đó, lưu chuyển tiền từ **hoạt động kinh doanh** bằng **57.52** tỷ đồng, từ **hoạt động đầu tư** là **-25.36** tỷ đồng và từ **hoạt động tài chính** là **-28.32** tỷ đồng.