

KẾT QUẢ KINH DOANH

Ngày	30,000 VNĐ		
29/12/2023			
Thay đổi	1 tháng	3 tháng	6 tháng
	-1.6%	-3.2%	3.4%

	2023	
DT thuần	325	YoY ▼ 137 ▼ 29.6%
	tỷ VNĐ	

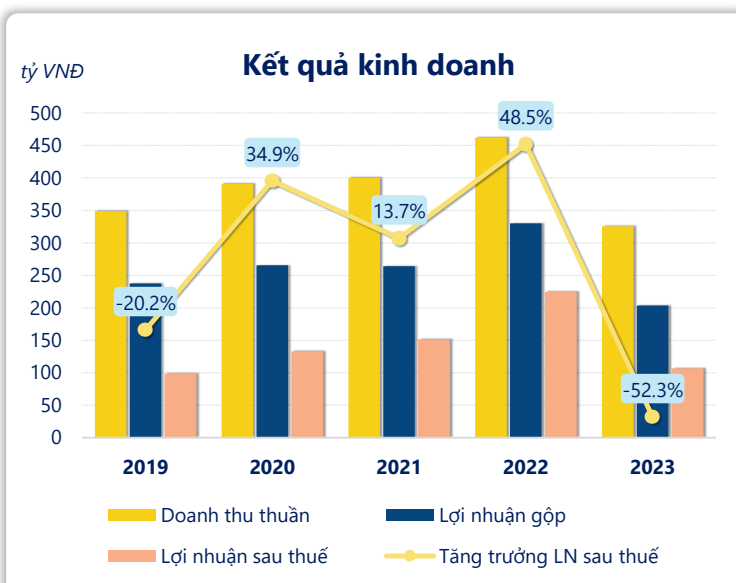
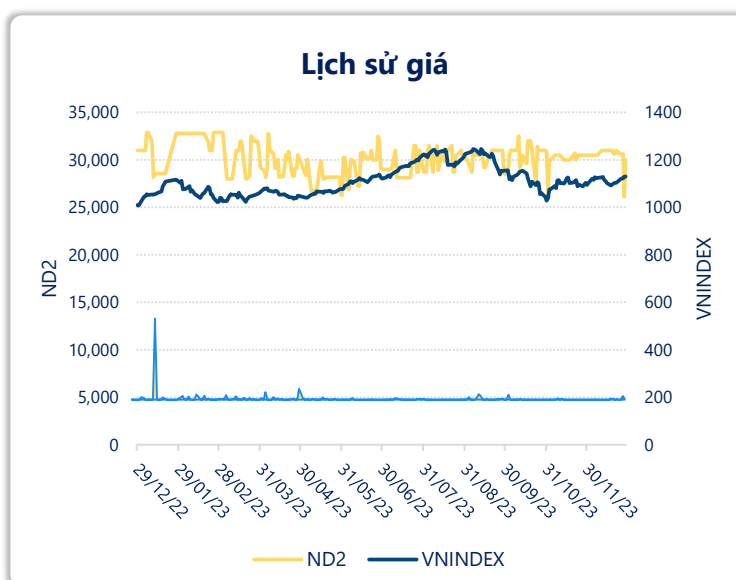
	2023	
LN gộp	204	YoY ▼ 126 ▼ 38.3%
	tỷ VNĐ	

	2023	
LN thuần	112	YoY ▼ 123 ▼ 52.4%
	tỷ VNĐ	

	2023	
LN sau thuế	107	YoY ▼ 118 ▼ 52.3%
	tỷ VNĐ	

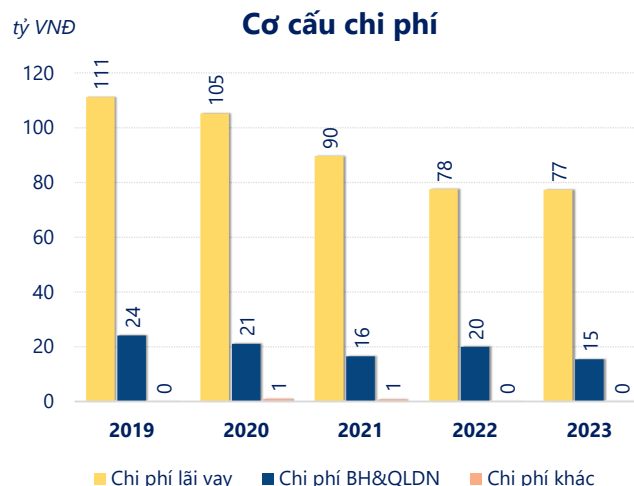
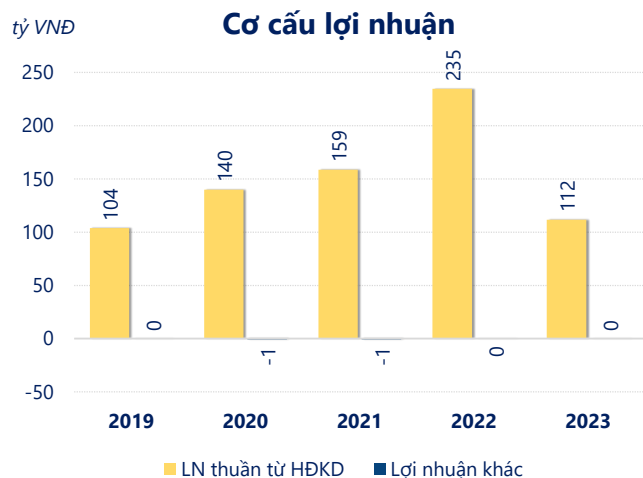
	2023	
ROE	13.8%	+/- YoY ▼ 15.5%

	2023	
ROA	6.6%	+/- YoY ▼ 6.4%



Kết quả kinh doanh **ND2** năm **2023**, doanh thu thuần **giảm mạnh 29.6%** chỉ còn **325.5** tỷ đồng, lợi nhuận sau thuế **giảm mạnh 52.3%** chỉ còn **107.1** tỷ đồng.

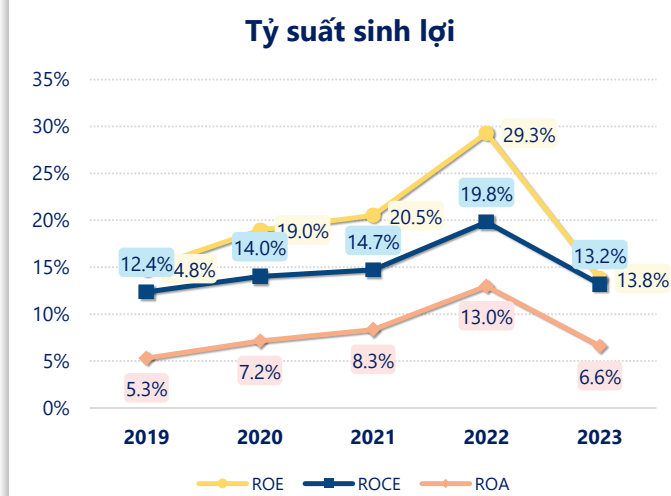
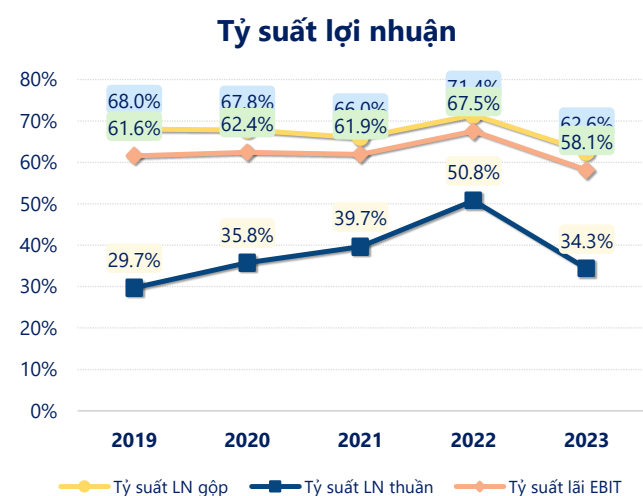
Công ty đang gặp khó khăn trong việc duy trì và tăng trưởng doanh thu cũng như lợi nhuận so với năm trước. Với mức **ROE** đạt **13.8%** cho thấy tình hình kinh doanh vẫn khá tốt, tuy nhiên cần cải thiện để đạt kết quả tốt hơn.



Năm **2023, ND2** có **lợi nhuận thuần từ hoạt động kinh doanh** đạt **111.7** tỷ đồng, **giảm đi 122.9** tỷ so với năm trước. Và thấp hơn mức bình quân lợi nhuận thuần 5 năm (149.7 tỷ đồng) là 38.03 tỷ đồng. Cho thấy xu hướng không tích cực từ hoạt động kinh doanh, cần điều chỉnh chiến lược để hoạt động kinh doanh phục hồi.

Chi phí lãi vay giảm xuống so với năm trước, còn **77.30** tỷ đồng. Cùng với đó **chi phí bán hàng và quản lý doanh nghiệp cũng giảm xuống** còn **15.35** tỷ đồng. Bên cạnh đó, **chi phí khác bằng 0.08** tỷ đồng, **tăng lên** so với năm trước.

ROE của ND2 năm 2023 **giảm** so với năm trước còn **13.8%**, đây là mức ROE **thấp nhất** trong vòng 5 năm gần đây.



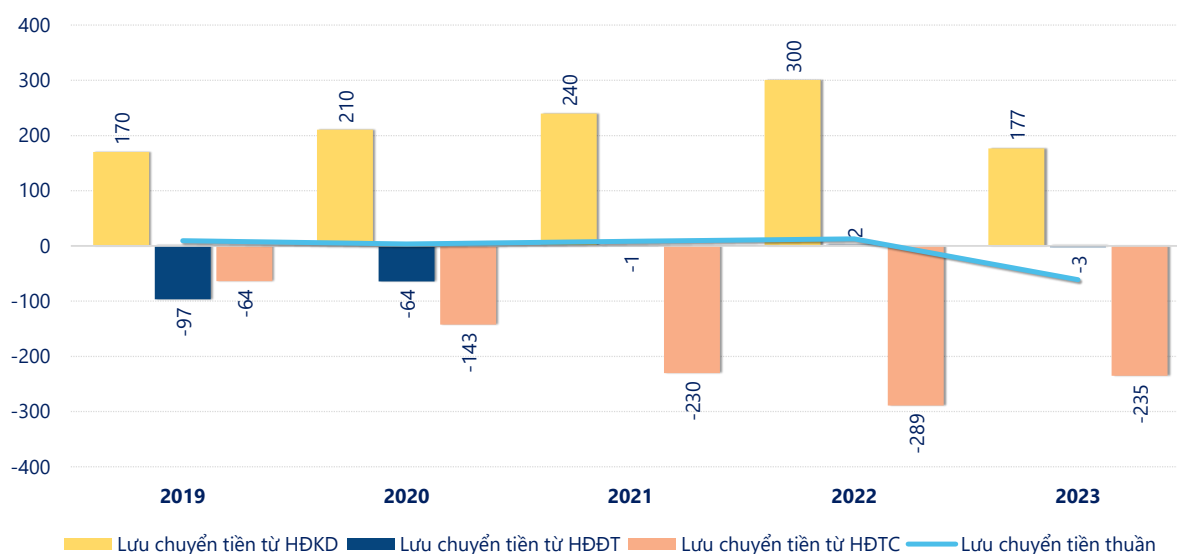
KẾT QUẢ KINH DOANH

(tỷ VNĐ)

	2019	2020	2021	2022	2023
Doanh thu thuần	349	391	400	462	325
Giá vốn hàng bán	112	126	136	132	122
Lợi nhuận gộp	237	265	264	330	204
Doanh thu HĐTC	1.69	0.92	0.97	1.94	0.74
Chi phí TC	111	105	89.8	77.6	77.4
Chi phí lãi vay	111	105	89.7	77.6	77.3
LN trong công ty LKLD	0	0	0	0	0
Chi phí bán hàng	0	0	0	0	0
Chi phí QLDN	24.1	21.1	16.5	19.9	15.4
LN thuần từ HĐKD	104	140	159	235	112
Lợi nhuận khác	0.03	-0.78	-0.65	-0.02	0.23
LN trước thuế	104	139	158	235	112
Lợi nhuận sau thuế	98.6	133	151	225	107
LNST của CĐ cty mẹ	98.6	133	151	225	107

tỷ VNĐ

Lưu chuyển tiền



Lưu chuyển tiền thuần năm 2023 của ND2 bằng **-61.19** tỷ đồng, **giảm** so với năm 2022 (12.79 tỷ đồng). Trong đó, lưu chuyển tiền từ **hoạt động kinh doanh** bằng **176.8** tỷ đồng, từ **hoạt động đầu tư** là **-2.55** tỷ đồng và từ **hoạt động tài chính** là **-235.4** tỷ đồng.