

## KẾT QUẢ KINH DOANH

Ngày	30,000 VNĐ		
29/12/2023			
Thay đổi	1 tháng	3 tháng	6 tháng
	6.9%	6.5%	10.6%

	2023	
DT thuần	720	YoY ▲ 1.00 ▲ 0.0%
	tỷ VNĐ	

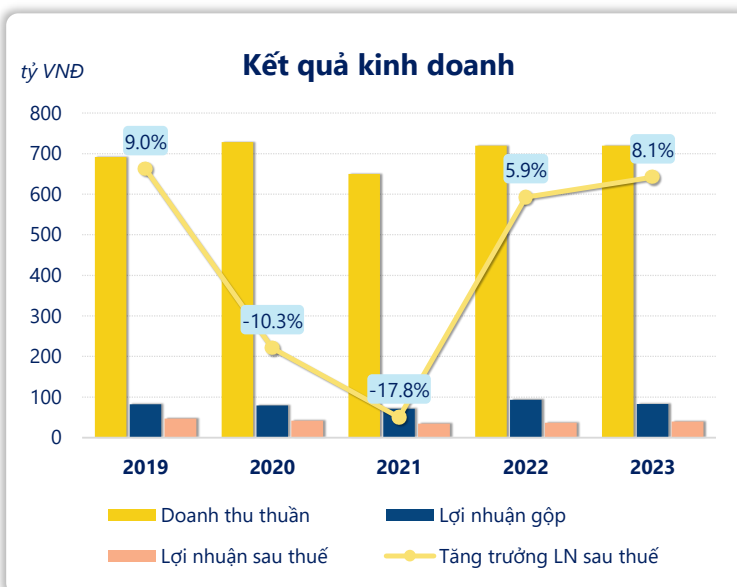
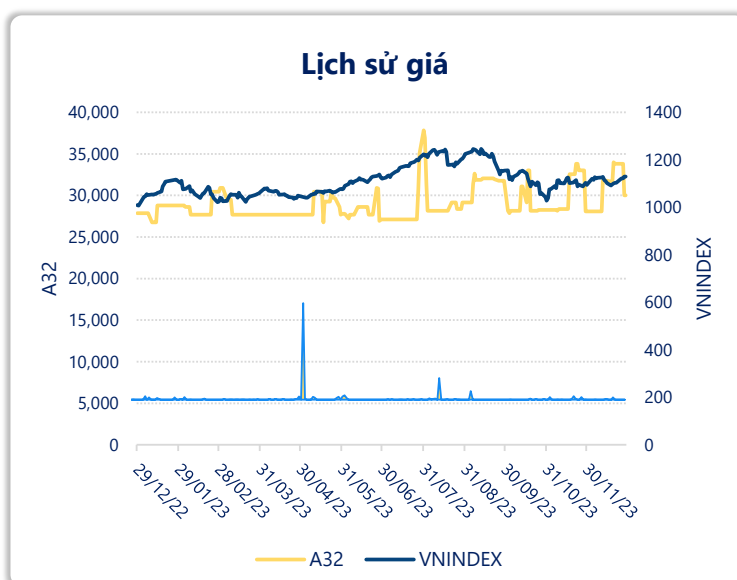
	2023	
LN gộp	83.1	YoY ▼ 10.3 ▼ 11.0%
	tỷ VNĐ	

	2023	
LN thuần	47.3	YoY ▲ 3.90 ▲ 8.9%
	tỷ VNĐ	

	2023	
LN sau thuế	39.6	YoY ▲ 2.90 ▲ 8.1%
	tỷ VNĐ	

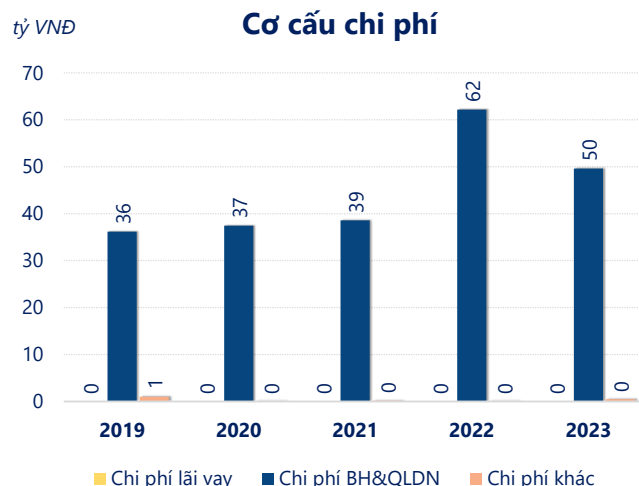
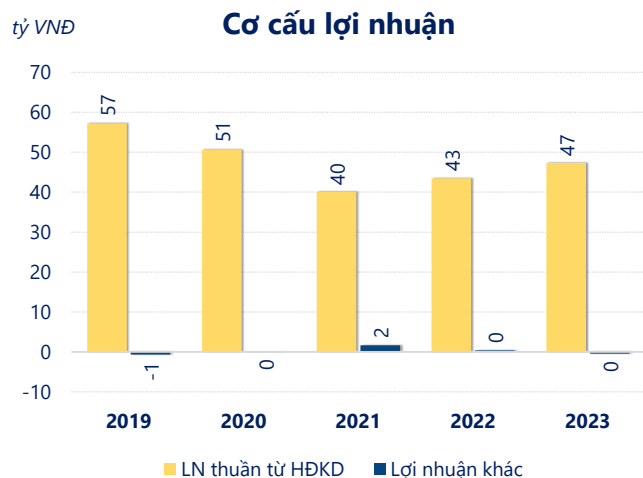
	2023	
ROE	18.1%	+/- YoY ▲ 1.9%

	2023	
ROA	7.5%	+/- YoY ▲ 0.7%



Năm **2023**, **A32** ghi nhận doanh thu thuần **719.5** tỷ đồng và lợi nhuận sau thuế **39.63** tỷ đồng, lần lượt **tăng 0.03%** và **tăng 8.08%** so với năm trước.

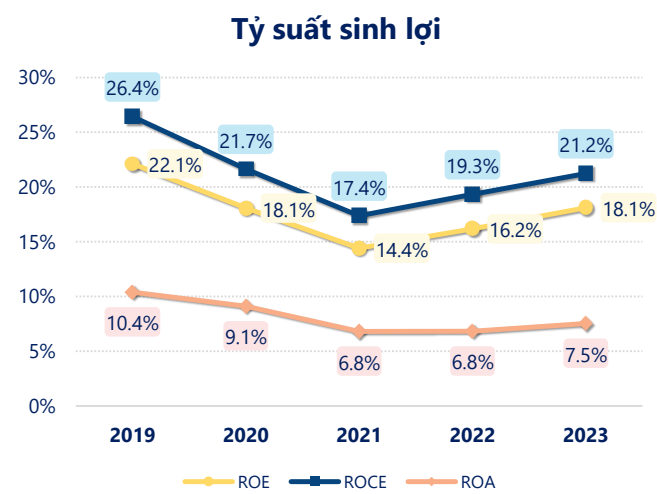
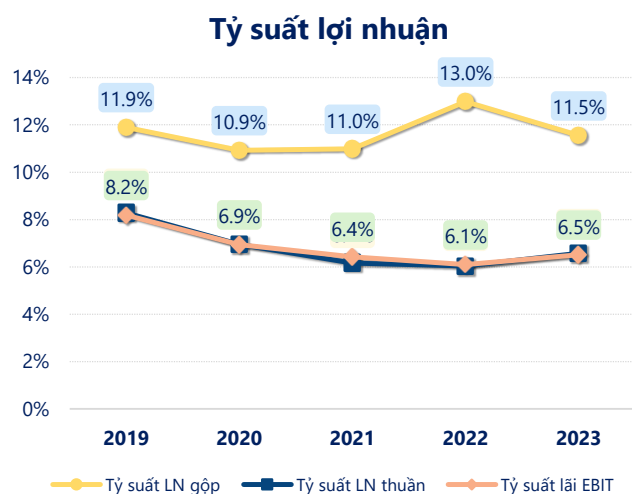
Hoạt động kinh doanh của công ty có sự tăng trưởng doanh thu và lợi nhuận, cùng với **ROE** khá tốt là **18.1%** cho thấy công ty đang phát triển và có hiệu quả hoạt động ổn định.



Năm **2023**, **A32** có **lợi nhuận thuần từ hoạt động kinh doanh** đạt **47.31** tỷ đồng, **tăng lên 3.87** tỷ so với năm trước. Và thấp hơn mức bình quân lợi nhuận thuần 5 năm (47.74 tỷ đồng) là 0.43 tỷ đồng. Cho thấy xu hướng không tích cực từ hoạt động kinh doanh, cần điều chỉnh chiến lược để hoạt động kinh doanh phục hồi.

**Chi phí lãi vay không đổi** so với năm trước bằng **0.00** tỷ đồng. Nhưng **chi phí bán hàng và quản lý doanh nghiệp giảm xuống** còn **49.64** tỷ đồng. Bên cạnh đó, **chi phí khác** bằng **0.46** tỷ đồng, **tăng lên** so với năm trước.

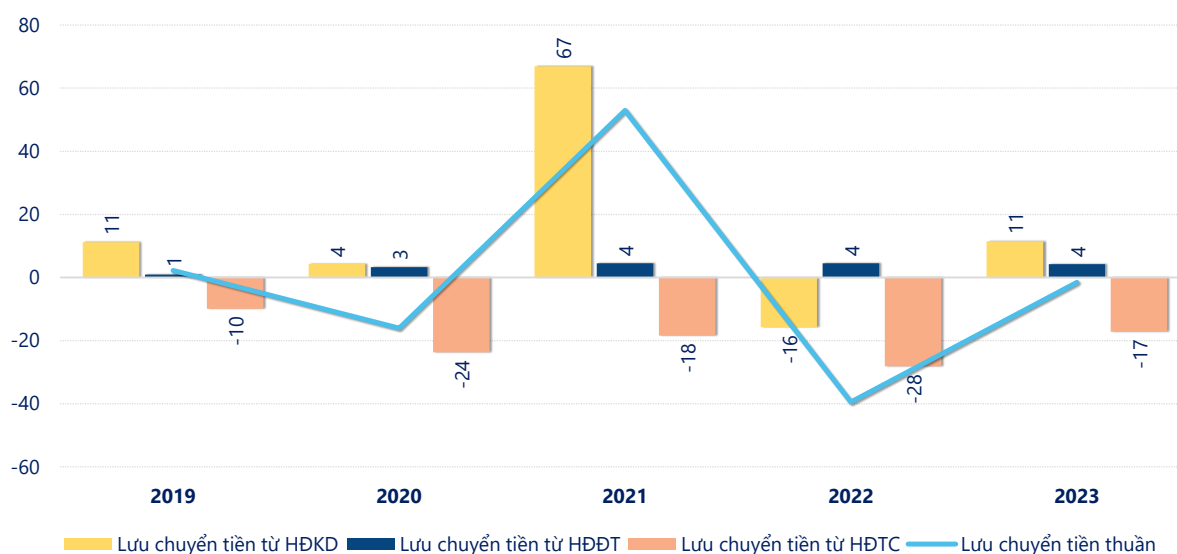
**ROE** của A32 năm 2023 **tăng trưởng** so với năm trước đạt giá trị bằng **18.1%**, **cao hơn mức bình quân** trong vòng 5 năm gần đây.



KẾT QUẢ KINH DOANH (tỷ VNĐ)	2019	2020	2021	2022	2023
<b>Doanh thu thuần</b>	<b>691</b>	<b>729</b>	<b>650</b>	<b>719</b>	<b>720</b>
Giá vốn hàng bán	609	649	579	626	636
<b>Lợi nhuận gộp</b>	<b>82.3</b>	<b>79.6</b>	<b>71.4</b>	<b>93.4</b>	<b>83.1</b>
Doanh thu HĐTC	11.8	9.38	7.64	13.6	14.0
Chi phí TC	0.63	0.92	0.41	1.30	0.15
<b>Chi phí lãi vay</b>	<b>0</b>	<b>0</b>	<b>0</b>	<b>0</b>	<b>0</b>
LN trong công ty LKLD	0	0	0	0	0
Chi phí bán hàng	5.86	5.22	4.75	5.89	5.33
Chi phí QLDN	30.3	32.2	33.8	56.3	44.3
<b>LN thuần từ HĐKD</b>	<b>57.2</b>	<b>50.6</b>	<b>40.1</b>	<b>43.4</b>	<b>47.3</b>
Lợi nhuận khác	-0.65	-0.02	1.67	0.41	-0.46
<b>LN trước thuế</b>	<b>56.6</b>	<b>50.6</b>	<b>41.7</b>	<b>43.9</b>	<b>46.9</b>
<b>Lợi nhuận sau thuế</b>	<b>47.0</b>	<b>42.1</b>	<b>34.6</b>	<b>36.7</b>	<b>39.6</b>
<b>LNST của CĐ cty mẹ</b>	<b>47.0</b>	<b>42.1</b>	<b>34.6</b>	<b>36.7</b>	<b>39.6</b>

tỷ VNĐ

## Lưu chuyển tiền



**Lưu chuyển tiền thuần** năm 2023 của A32 bằng **-1.57** tỷ đồng, **tăng** so với năm 2022 (-39.46 tỷ đồng). Trong đó, lưu chuyển tiền từ **hoạt động kinh doanh** bằng **11.45** tỷ đồng, từ **hoạt động đầu tư** là **4.21** tỷ đồng và từ **hoạt động tài chính** là **-17.23** tỷ đồng.