

KẾT QUẢ KINH DOANH

Ngày	22,000 VNĐ		
29/12/2023			
Thay đổi	1 tháng	3 tháng	6 tháng
	-	-	2.5%

	2023	
DT thuần	779	YoY ▼ 27.0 ▼ 3.3%
	tỷ VNĐ	

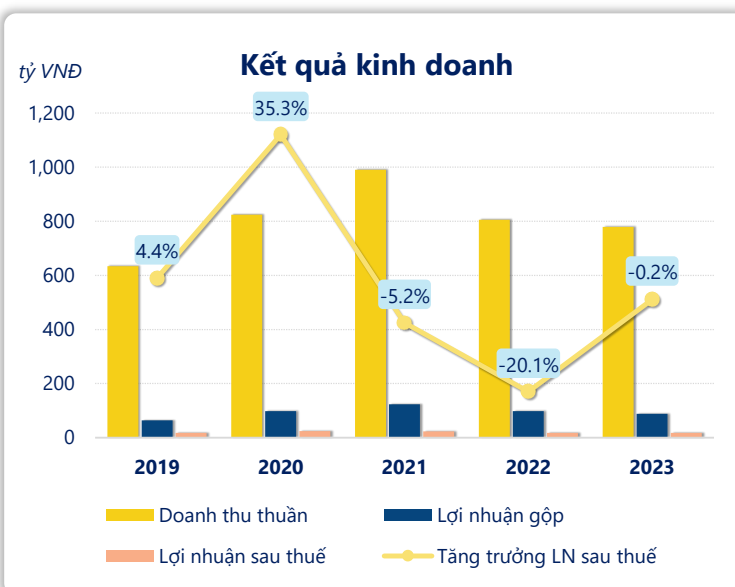
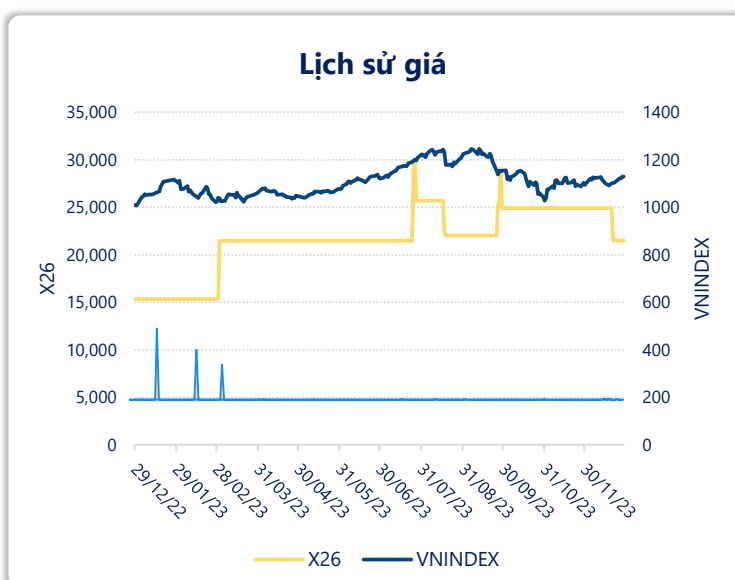
	2023	
LN gộp	88.7	YoY ▼ 9.30 ▼ 9.5%
	tỷ VNĐ	

	2023	
LN thuần	25.0	YoY ▼ 5.40 ▼ 17.6%
	tỷ VNĐ	

	2023	
LN sau thuế	18.3	
	tỷ VNĐ	

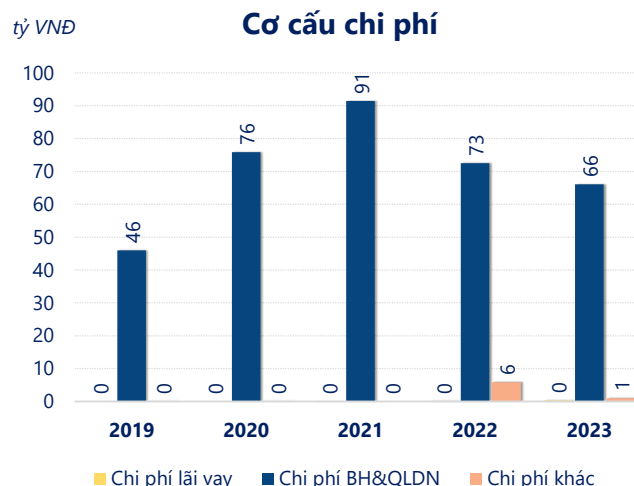
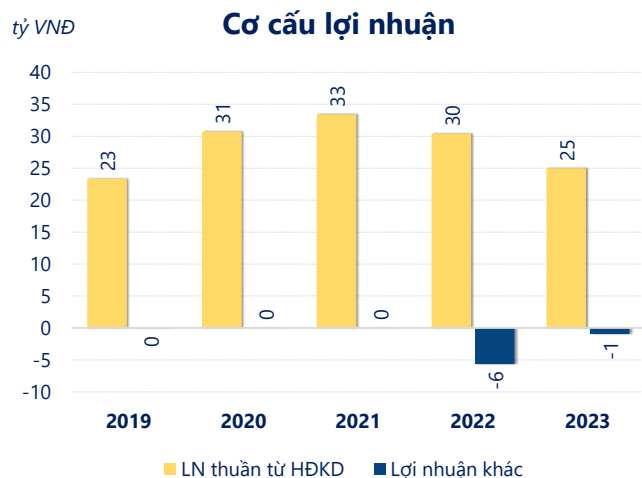
	2023	
ROE	5.7%	+/- YoY ▼ 1.6%

	2023	
ROA	2.7%	+/- YoY ▼ 0.2%



Kết quả kinh doanh **X26** năm **2023**, doanh thu thuần đạt **779.2** tỷ đồng **giảm 3.27%**, lợi nhuận sau thuế đạt **18.28** tỷ đồng **giảm 0.18%**.

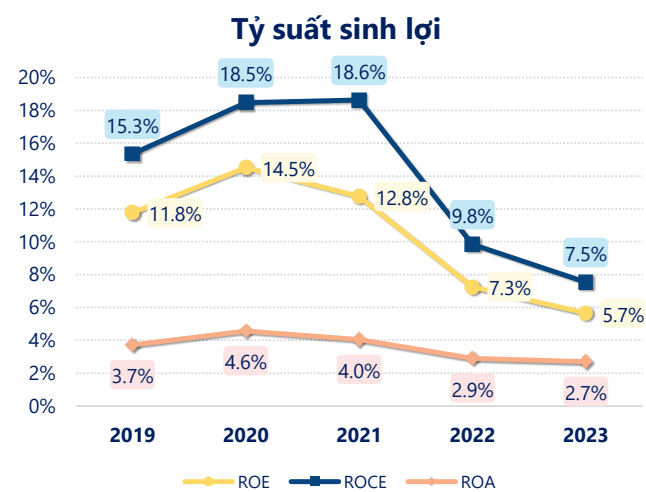
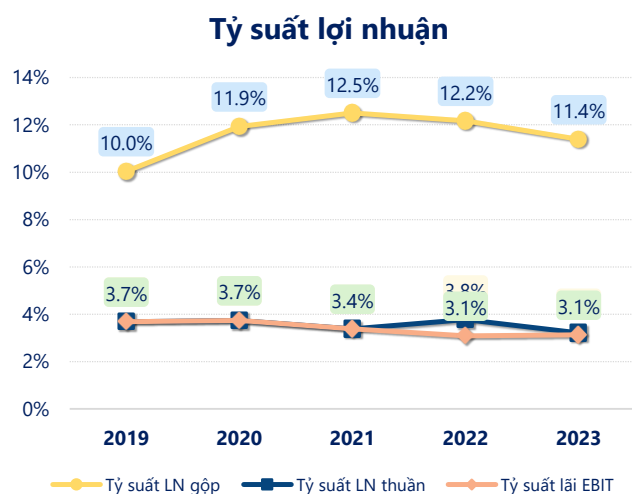
Sự sụt giảm về doanh thu và lợi nhuận cùng với **ROE** ở mức **5.66%**. Cho thấy công ty đang gặp khó khăn trong việc duy trì và tăng trưởng lợi nhuận. Cần tối ưu hóa hoạt động và quản lý vốn hiệu quả.



Năm **2023**, X26 có **lợi nhuận thuần từ hoạt động kinh doanh** đạt **25.02** tỷ đồng, **giảm đi 5.36** tỷ so với năm trước. Và thấp hơn mức bình quân lợi nhuận thuần 5 năm (28.59 tỷ đồng) là 3.56 tỷ đồng. Cho thấy xu hướng không tích cực từ hoạt động kinh doanh, cần điều chỉnh chiến lược để hoạt động kinh doanh phục hồi.

Chi phí lãi vay tăng lên so với năm trước, ở mức **0.31** tỷ đồng. Nhưng **chi phí bán hàng và quản lý doanh nghiệp giảm** xuống còn **66.10** tỷ đồng. Bên cạnh đó, **chi phí khác bằng 0.98** tỷ đồng, **giảm xuống** so với năm trước.

ROE của X26 năm 2023 **giảm** so với năm trước còn **5.66%**, đây là mức ROE **thấp nhất** trong vòng 5 năm gần đây.



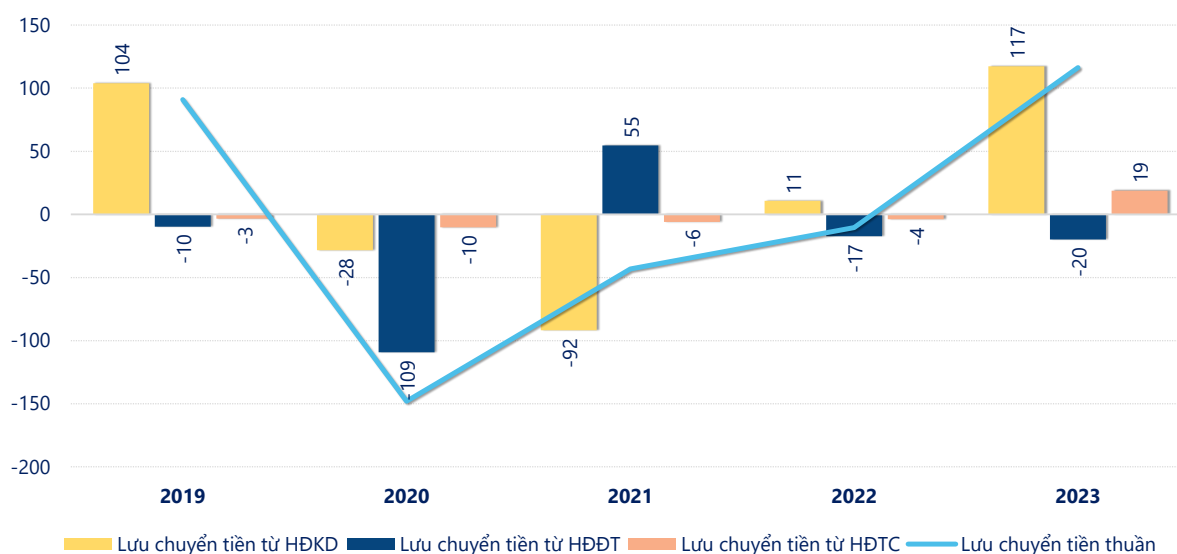
KẾT QUẢ KINH DOANH

(tỷ VNĐ)

	2019	2020	2021	2022	2023
Doanh thu thuần	634	824	990	806	779
Giá vốn hàng bán	570	726	867	708	690
Lợi nhuận gộp	63.6	98.3	124	98.0	88.7
Doanh thu HĐTC	5.88	8.76	3.20	5.22	2.70
Chi phí TC	0.15	0.37	2.21	0.33	0.31
Chi phí lãi vay	0	0	0.01	0.13	0.31
LN trong công ty LKLD	0	0	0	0	0
Chi phí bán hàng	16.9	20.3	27.9	18.9	18.4
Chi phí QLDN	29.1	55.6	63.5	53.6	47.7
LN thuần từ HĐKD	23.4	30.8	33.4	30.4	25.0
Lợi nhuận khác	-0.05	0.03	0.05	-5.66	-0.97
LN trước thuế	23.3	30.8	33.5	24.7	24.1
Lợi nhuận sau thuế	17.9	24.2	22.9	18.3	18.3
LNST của CĐ cty mẹ	17.9	24.2	22.9	18.3	18.3

tỷ VNĐ

Lưu chuyển tiền



Lưu chuyển tiền thuần năm 2023 của X26 bằng **116.3** tỷ đồng, **tăng** so với năm 2022 (-10.58 tỷ đồng). Trong đó, lưu chuyển tiền từ **hoạt động kinh doanh** bằng **117.4** tỷ đồng, từ **hoạt động đầu tư** là **-19.91** tỷ đồng và từ **hoạt động tài chính** là **18.76** tỷ đồng.