

KẾT QUẢ KINH DOANH

Ngày	27,800 VNĐ		
29/12/2023			
Thay đổi	1 tháng	3 tháng	6 tháng
	-4.1%	7.2%	5.7%

DT thuần	2023	247	YoY ▼ 123 ▼ 33.1%
		tỷ VNĐ	

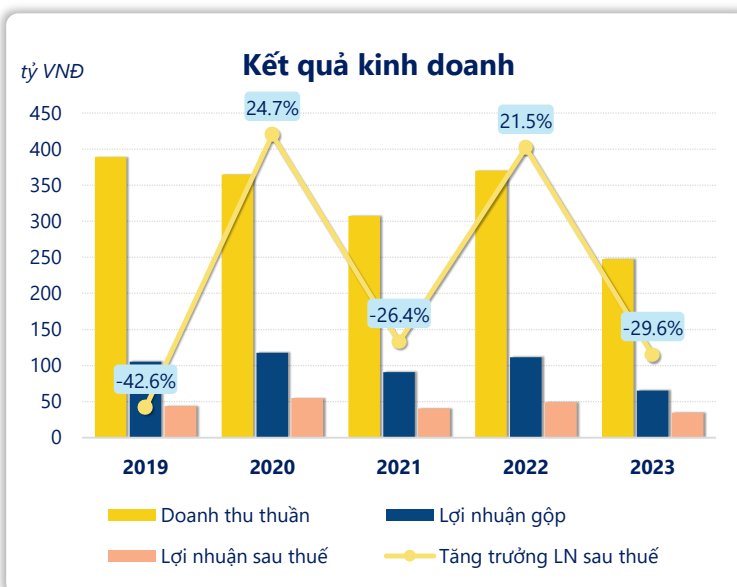
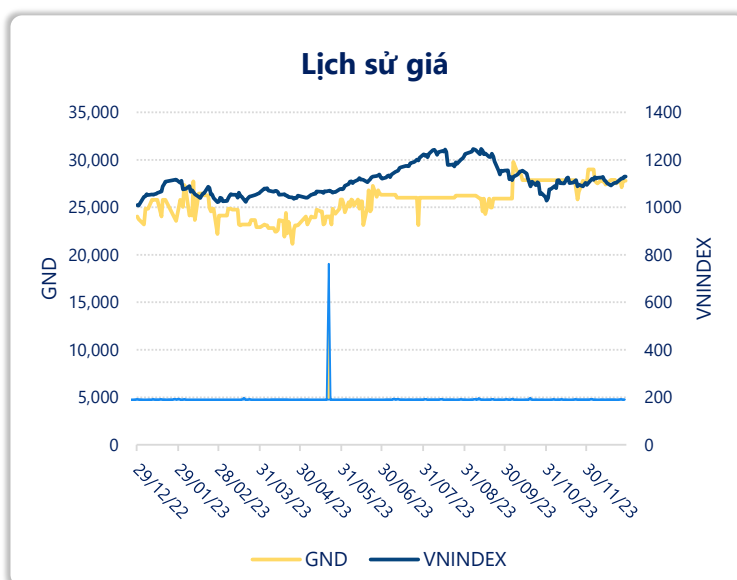
LN gộp	2023	65.4	YoY ▼ 45.6 ▼ 41.3%
		tỷ VNĐ	

LN thuần	2023	43.4	YoY ▼ 18.5 ▼ 29.8%
		tỷ VNĐ	

LN sau thuế	2023	34.5	YoY ▼ 14.6 ▼ 29.6%
		tỷ VNĐ	

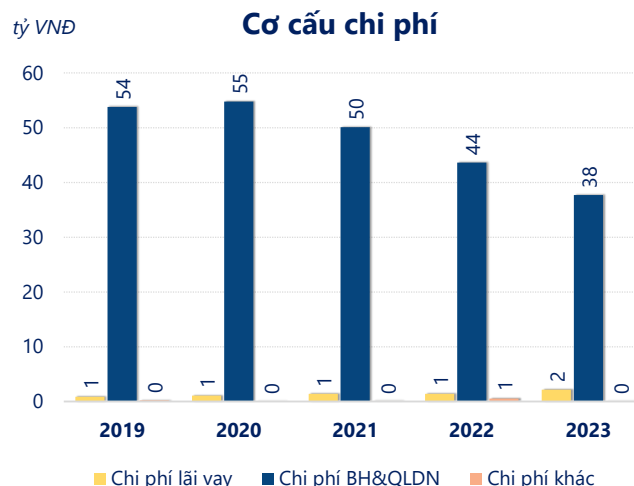
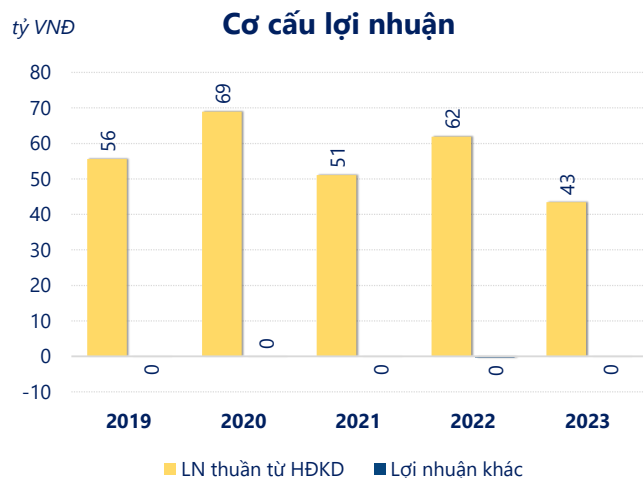
ROE	2023	10.2%	+/- YoY ▼ 5.1%
-----	------	-------	-------------------

ROA	2023	7.7%	+/- YoY ▼ 3.6%
-----	------	------	-------------------



Năm **2023**, **GND** ghi nhận doanh thu thuần **247.4** tỷ đồng và lợi nhuận sau thuế **34.53** tỷ đồng, lần lượt **giảm 33.1%** và **giảm 29.6%** so với năm trước.

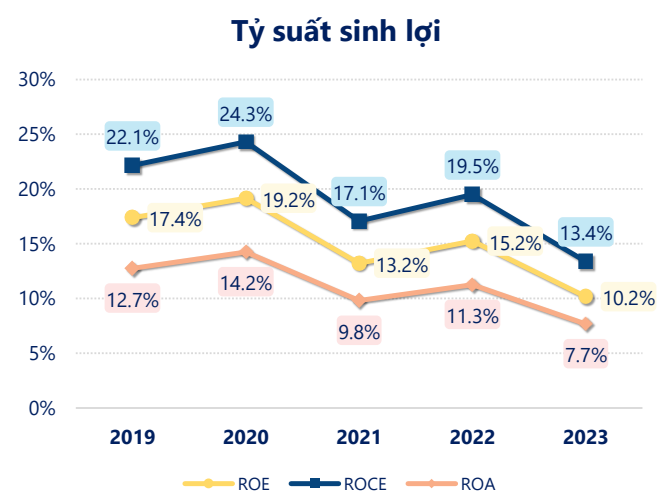
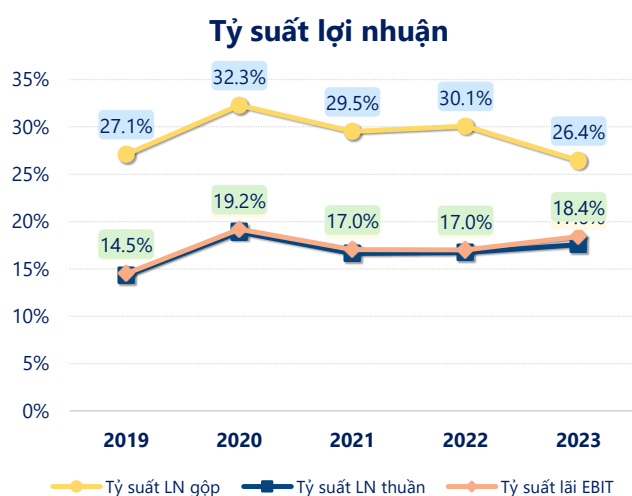
Công ty đang gặp khó khăn trong việc duy trì và tăng trưởng doanh thu cũng như lợi nhuận so với năm trước. Với mức **ROE** đạt **10.2%** cho thấy tình hình kinh doanh vẫn khá tốt, tuy nhiên cần cải thiện để đạt kết quả tốt hơn.



Năm **2023**, **GND** có **lợi nhuận thuần từ hoạt động kinh doanh** đạt **43.43** tỷ đồng, **giảm đi 18.44** tỷ so với năm trước. Và thấp hơn mức bình quân lợi nhuận thuần 5 năm (56.18 tỷ đồng) là 12.75 tỷ đồng. Cho thấy xu hướng không tích cực từ hoạt động kinh doanh, cần điều chỉnh chiến lược để hoạt động kinh doanh phục hồi.

Chi phí lãi vay tăng lên so với năm trước, ở mức **2.18** tỷ đồng. Nhưng **chi phí bán hàng và quản lý doanh nghiệp giảm** xuống còn **37.72** tỷ đồng. Bên cạnh đó, **chi phí khác bằng 0.04** tỷ đồng, **giảm xuống** so với năm trước.

ROE của GND năm 2023 **giảm** so với năm trước còn **10.2%**, đây là mức ROE **thấp nhất** trong vòng 5 năm gần đây.



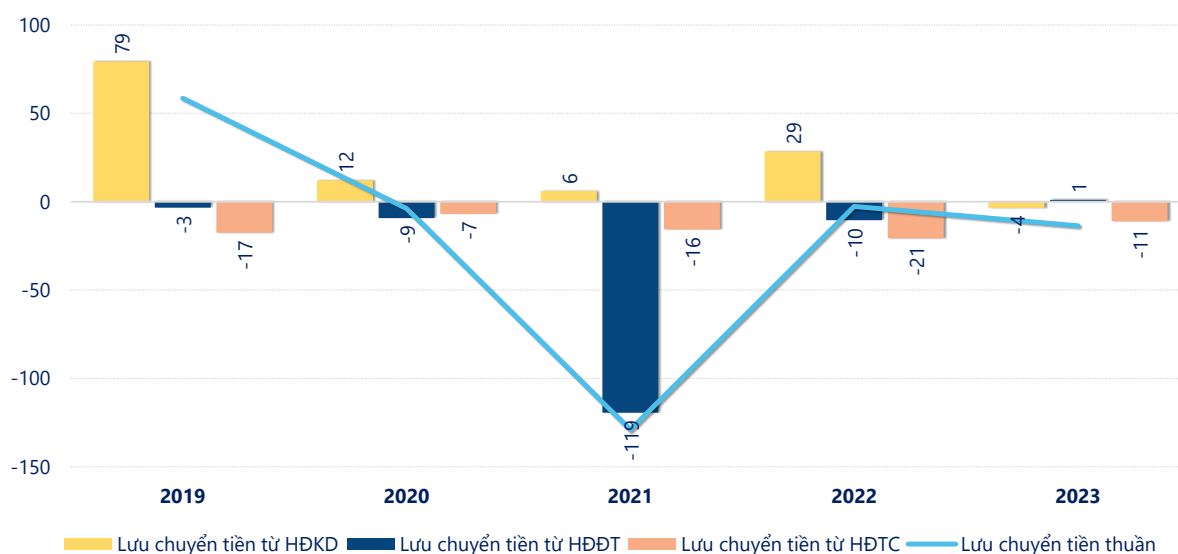
KẾT QUẢ KINH DOANH

(tỷ VNĐ)

	2019	2020	2021	2022	2023
Doanh thu thuần	389	365	307	370	247
Giá vốn hàng bán	284	247	217	259	182
Lợi nhuận gộp	105	118	90.6	111	65.4
Doanh thu HĐTC	5.11	7.27	15.4	9.94	13.7
Chi phí TC	1.15	1.39	4.89	15.8	-2.08
Chi phí lãi vay	0.85	1.04	1.37	1.40	2.18
LN trong công ty LKLD	0	0	0	0	0
Chi phí bán hàng	23.9	23.3	21.3	21.9	18.2
Chi phí QLDN	29.8	31.4	28.8	21.7	19.5
LN thuần từ HĐKD	55.6	68.9	51.1	61.9	43.4
Lợi nhuận khác	-0.07	0.05	-0.08	-0.34	-0.03
LN trước thuế	55.6	69.0	51.0	61.5	43.4
Lợi nhuận sau thuế	44.0	54.8	40.4	49.1	34.5
LNST của CĐ cty mẹ	44.0	54.8	40.4	49.1	34.5

tỷ VNĐ

Lưu chuyển tiền



Lưu chuyển tiền thuần năm 2023 của GND bằng **-13.64** tỷ đồng, **giảm** so với năm 2022 (-2.68 tỷ đồng). Trong đó, lưu chuyển tiền từ **hoạt động kinh doanh** bằng **-3.57** tỷ đồng, từ **hoạt động đầu tư** là **1.08** tỷ đồng và từ **hoạt động tài chính** là **-11.15** tỷ đồng.