

## KẾT QUẢ KINH DOANH

Ngày 29/12/2023	24,800 VNĐ		
Thay đổi	1 tháng	3 tháng	6 tháng
	5.5%	14.8%	10.2%

	2023	
DT thuần	8.00	YoY ▼ 6.20 ▼ 43.8%
	tỷ VNĐ	

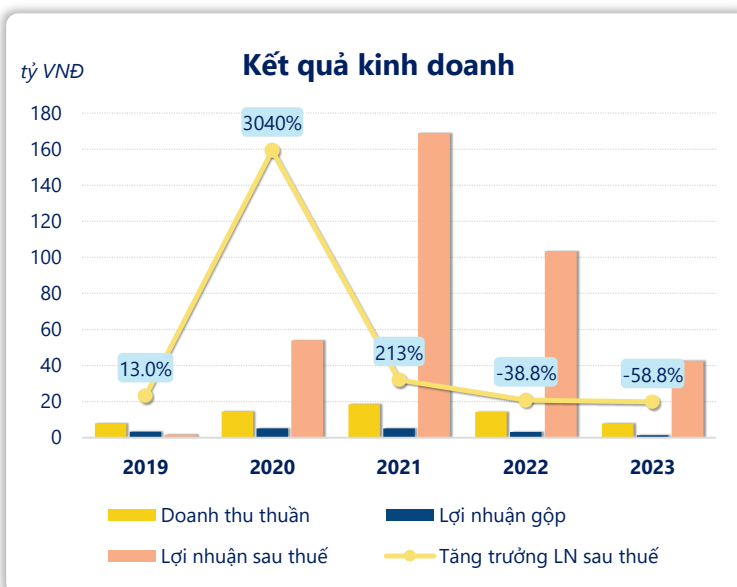
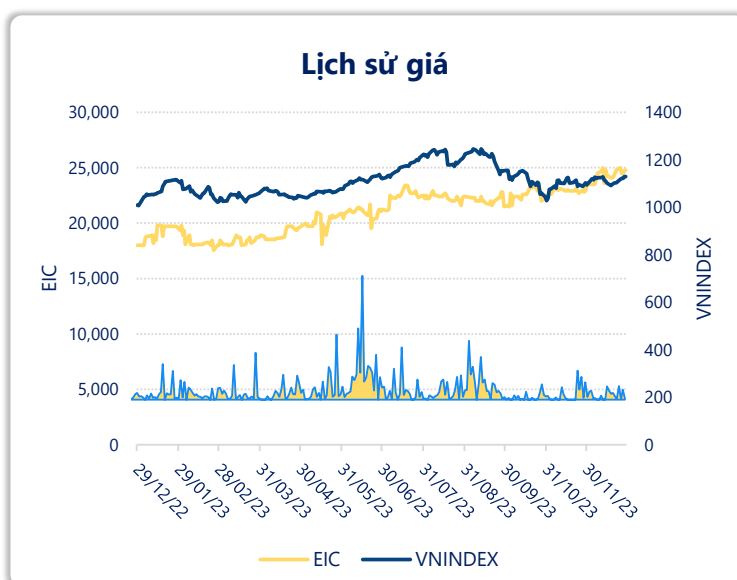
	2023	
LN gộp	1.40	YoY ▼ 1.79 ▼ 56.2%
	tỷ VNĐ	

	2023	
LN thuần	43.2	YoY ▼ 60.8 ▼ 58.5%
	tỷ VNĐ	

	2023	
LN sau thuế	42.6	YoY ▼ 60.4 ▼ 58.8%
	tỷ VNĐ	

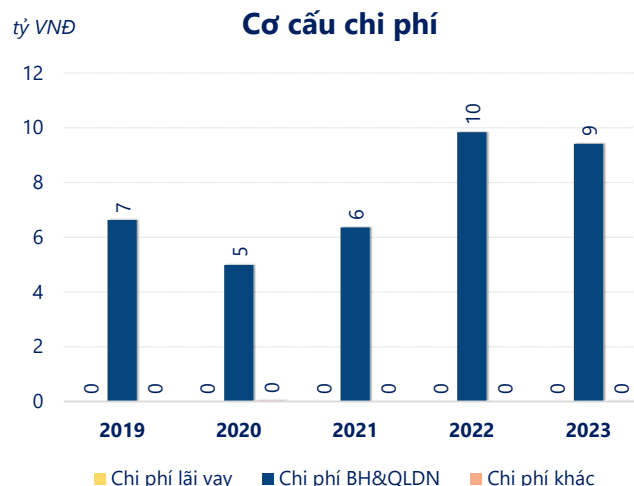
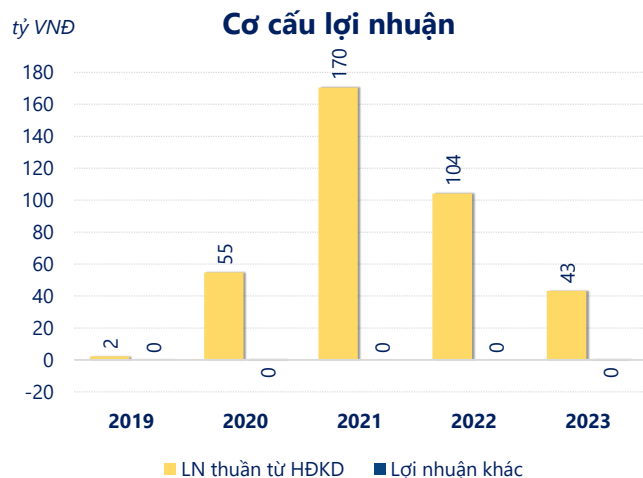
	2023	
ROE	9.4%	+/- YoY ▼ 11.4%

	2023	
ROA	9.1%	+/- YoY ▼ 10.4%



Kết quả kinh doanh **EIC** năm **2023**, doanh thu thuần **giảm mạnh 43.8%** chỉ còn **8.00** tỷ đồng, lợi nhuận sau thuế **giảm mạnh 58.8%** chỉ còn **42.61** tỷ đồng.

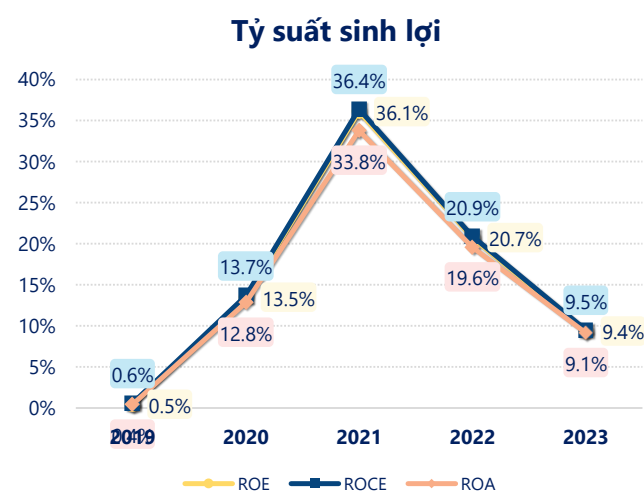
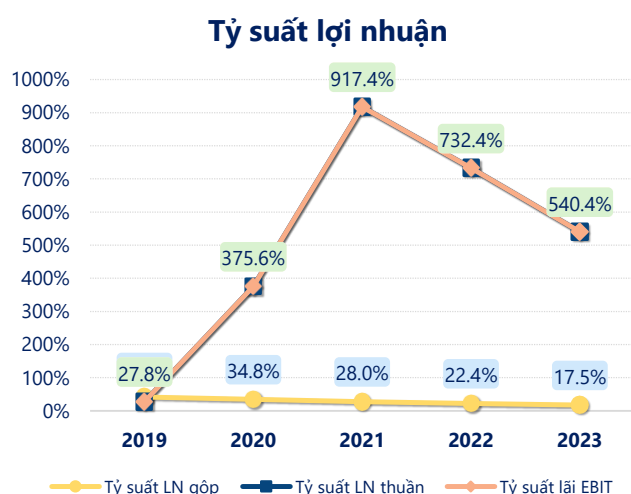
Sự sụt giảm về doanh thu và lợi nhuận cùng với **ROE** ở mức **9.38%**. Cho thấy công ty đang gặp khó khăn trong việc duy trì và tăng trưởng lợi nhuận. Cần tối ưu hóa hoạt động và quản lý vốn hiệu quả.



Năm **2023**, EIC có **lợi nhuận thuần từ hoạt động kinh doanh** đạt **43.24** tỷ đồng, **giảm đi 60.93** tỷ so với năm trước. Và thấp hơn mức bình quân lợi nhuận thuần 5 năm (74.98 tỷ đồng) là 31.74 tỷ đồng. Cho thấy xu hướng không tích cực từ hoạt động kinh doanh, cần điều chỉnh chiến lược để hoạt động kinh doanh phục hồi.

**Chi phí lãi vay không đổi** so với năm trước bằng **0.00** tỷ đồng. Nhưng **chi phí bán hàng và quản lý doanh nghiệp giảm xuống** còn **9.41** tỷ đồng. Bên cạnh đó, **chi phí khác** bằng **0.01** tỷ đồng, **tăng lên** so với năm trước.

**ROE** của EIC năm 2023 **giảm** so với năm trước còn **9.38%**, **thấp hơn mức bình quân** trong vòng 5 năm gần đây.



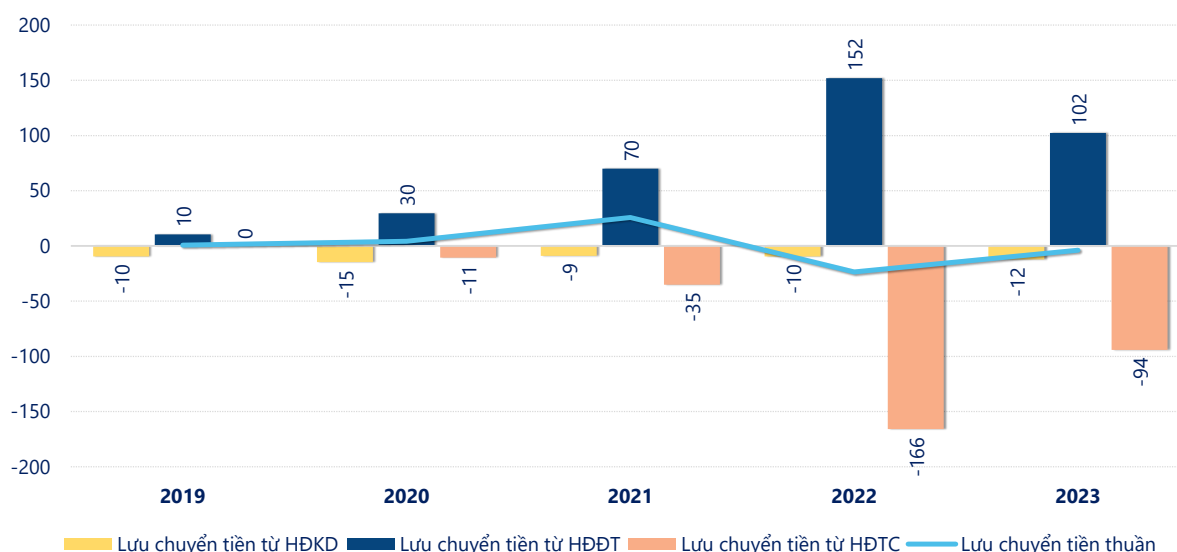
## KẾT QUẢ KINH DOANH

(tỷ VNĐ)

	2019	2020	2021	2022	2023
<b>Doanh thu thuần</b>	<b>7.90</b>	<b>14.6</b>	<b>18.6</b>	<b>14.2</b>	<b>8.00</b>
Giá vốn hàng bán	4.61	9.51	13.4	11.0	6.60
<b>Lợi nhuận gộp</b>	<b>3.29</b>	<b>5.08</b>	<b>5.20</b>	<b>3.19</b>	<b>1.40</b>
Doanh thu HĐTC	5.53	62.9	198	127	57.9
Chi phí TC	0	8.19	26.6	16.4	6.60
<b>Chi phí lãi vay</b>	<b>0</b>	<b>0</b>	<b>0</b>	<b>0</b>	<b>0</b>
LN trong công ty LKLD	0	0	0	0	0
Chi phí bán hàng	0	0	0	0	0
Chi phí QLDN	6.63	4.99	6.36	9.83	9.41
<b>LN thuần từ HĐKD</b>	<b>2.19</b>	<b>54.8</b>	<b>170</b>	<b>104</b>	<b>43.2</b>
Lợi nhuận khác	0.00	0.00	0.00	0	-0.01
<b>LN trước thuế</b>	<b>2.20</b>	<b>54.8</b>	<b>170</b>	<b>104</b>	<b>43.2</b>
<b>Lợi nhuận sau thuế</b>	<b>1.72</b>	<b>54.0</b>	<b>169</b>	<b>103</b>	<b>42.6</b>
<b>LNST của CĐ cty mẹ</b>	<b>1.72</b>	<b>54.0</b>	<b>169</b>	<b>103</b>	<b>42.6</b>

tỷ VNĐ

## Lưu chuyển tiền



**Lưu chuyển tiền thuần** năm 2023 của EIC bằng **-3.88** tỷ đồng, **tăng** so với năm 2022 (-23.56 tỷ đồng). Trong đó, lưu chuyển tiền từ **hoạt động kinh doanh** bằng **-12.16** tỷ đồng, từ **hoạt động đầu tư** là **102.4** tỷ đồng và từ **hoạt động tài chính** là **-94.13** tỷ đồng.