

KẾT QUẢ KINH DOANH

Ngày	23,700 VNĐ		
29/12/2023			
Thay đổi	1 tháng	3 tháng	6 tháng
	-1.3%	-	-1.5%

	2023	
DT thuần	1,023	YoY ▼ 9.00 ▼ 0.9%
	tỷ VNĐ	

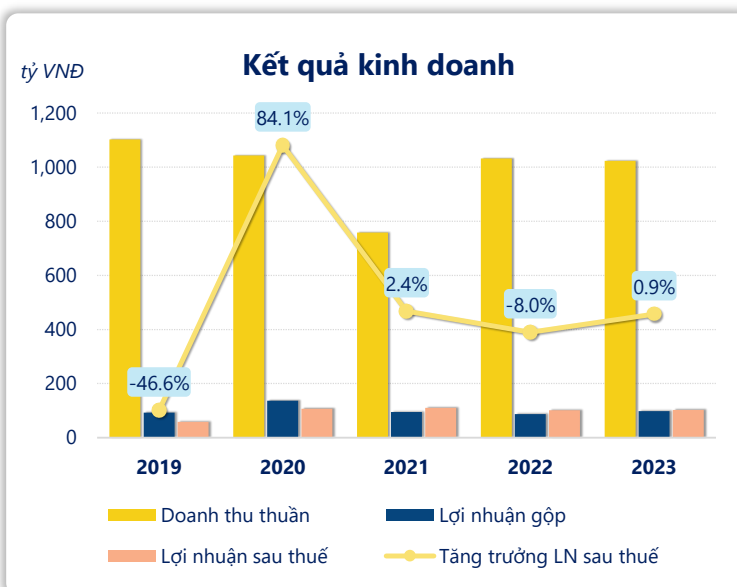
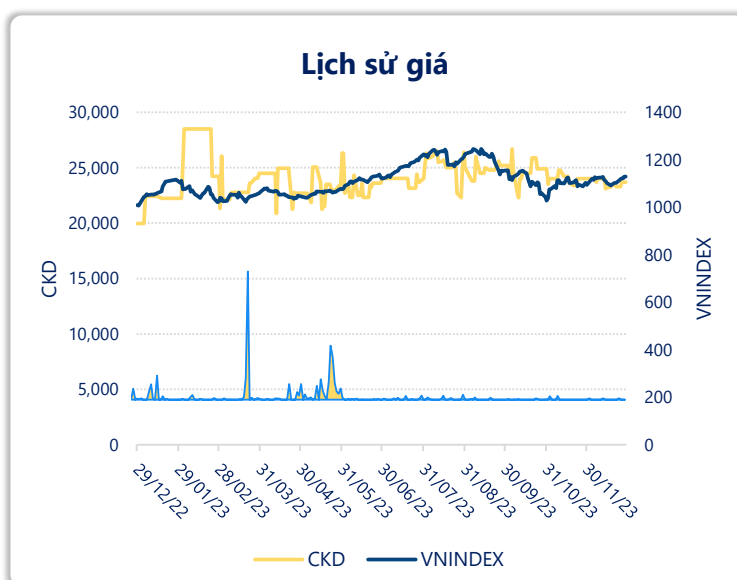
	2023	
LN gộp	97.9	YoY ▲ 10.9 ▲ 12.5%
	tỷ VNĐ	

	2023	
LN thuần	102	YoY ▼ 2.00 ▼ 1.6%
	tỷ VNĐ	

	2023	
LN sau thuế	102	YoY ▲ 1.00 ▲ 0.9%
	tỷ VNĐ	

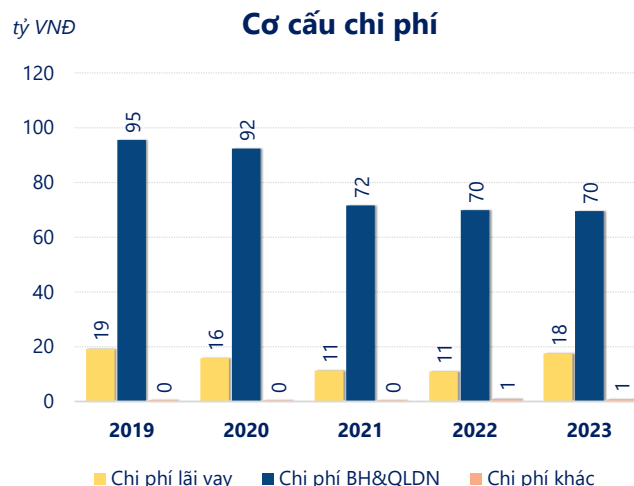
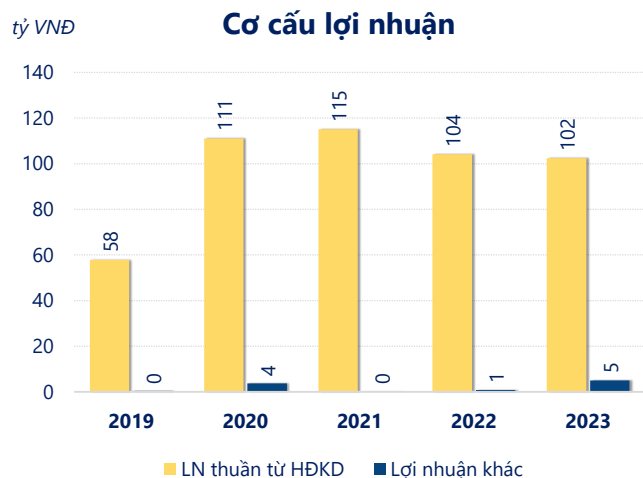
	2023	
ROE	20.3%	+/- YoY ▼ 0.1%

	2023	
ROA	10.3%	+/- YoY ▼ 1.2%



Kết quả kinh doanh **CKD** năm **2023**, doanh thu thuần đạt **1,023** tỷ đồng **giảm 0.89%**, lợi nhuận sau thuế đạt 102.0 tỷ đồng **tăng 0.90%**.

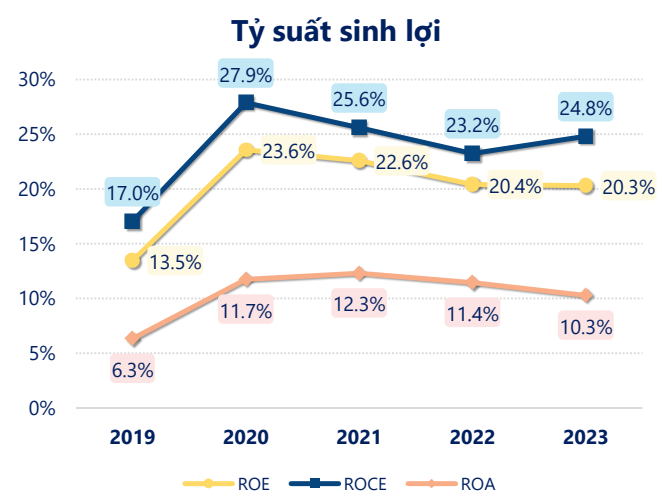
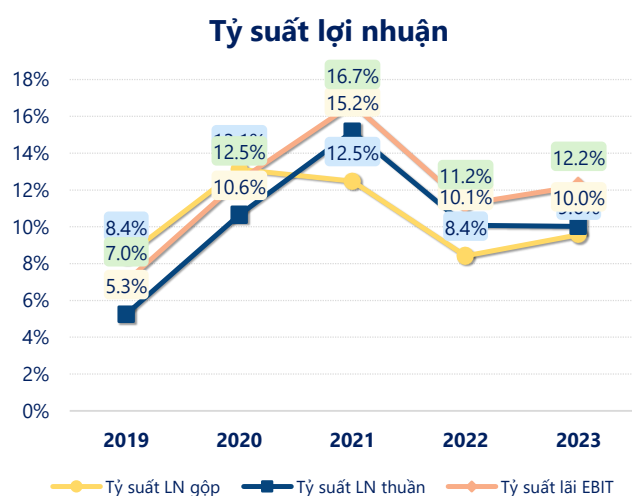
Mặc dù doanh thu thuần sụt giảm nhưng công ty vẫn đảm bảo sự tăng trưởng lợi nhuận sau thuế cùng với **ROE** đạt **20.3%**. Cho thấy hiệu quả hoạt động của công ty được tối ưu.



Năm **2023**, **CKD** có **lợi nhuận thuần từ hoạt động kinh doanh** đạt **102.5** tỷ đồng, **giảm đi 1.68** tỷ so với năm trước. Và cao hơn mức bình quân lợi nhuận thuần 5 năm (98.11 tỷ đồng) là 4.37 tỷ đồng. Cho thấy xu hướng tích cực từ hoạt động kinh doanh khi có sự phục hồi trong những năm gần đây.

Chi phí lãi vay tăng lên so với năm trước, ở mức **17.61** tỷ đồng. Nhưng **chi phí bán hàng và quản lý doanh nghiệp giảm** xuống còn **69.52** tỷ đồng. Bên cạnh đó, **chi phí khác** bằng **0.69** tỷ đồng, **giảm xuống** so với năm trước.

ROE của CKD năm 2023 **giảm** so với năm trước còn **20.3%**, tuy nhiên vẫn **cao hơn mức bình quân** trong vòng 5 năm gần đây.

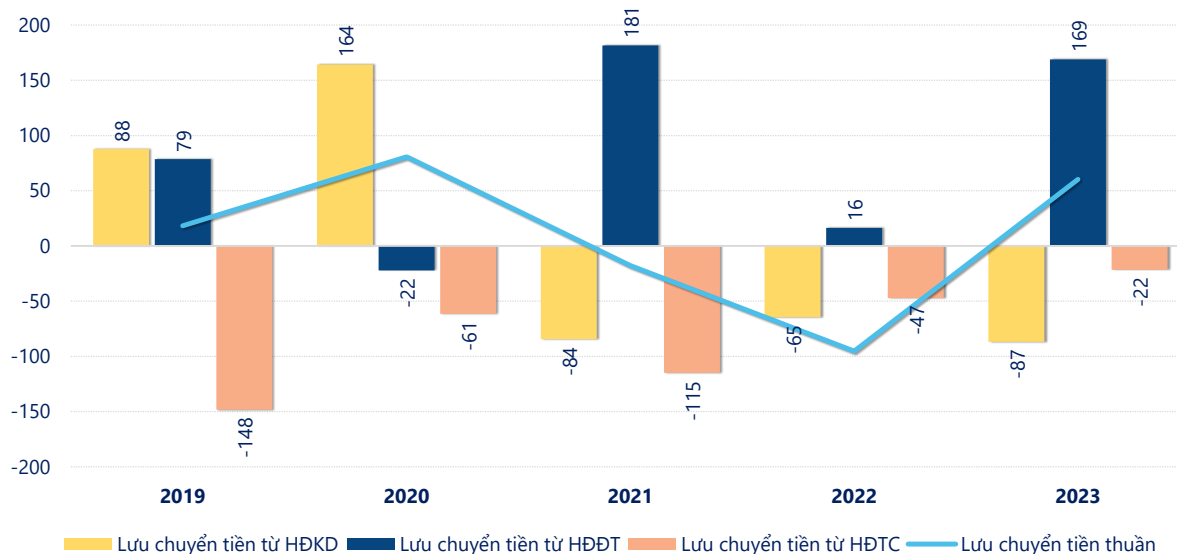


KẾT QUẢ KINH DOANH

(tỷ VNĐ)

	2019	2020	2021	2022	2023
Doanh thu thuần	1,102	1,043	758	1,032	1,023
Giá vốn hàng bán	1,009	906	663	945	925
Lợi nhuận gộp	92.8	137	94.6	87.0	97.9
Doanh thu HĐTC	80.4	82.4	104	98.1	91.8
Chi phí TC	19.9	15.9	11.6	11.1	17.7
Chi phí lãi vay	19.2	15.8	11.3	10.9	17.6
LN trong công ty LKLD	0	0	0	0	0
Chi phí bán hàng	31.6	37.2	24.6	33.8	32.2
Chi phí QLDN	63.9	55.2	47.0	36.1	37.3
LN thuần từ HĐKD	57.9	111	115	104	102
Lợi nhuận khác	0.39	3.72	0.06	0.80	4.93
LN trước thuế	58.3	115	115	105	107
Lợi nhuận sau thuế	58.3	107	110	101	102
LNST của CĐ cty mẹ	58.3	107	110	101	102

tỷ VNĐ

Lưu chuyển tiền

Lưu chuyển tiền thuần năm 2023 của CKD bằng **60.31** tỷ đồng, **tăng** so với năm 2022 (-95.30 tỷ đồng). Trong đó, lưu chuyển tiền từ **hoạt động kinh doanh** bằng **-86.87** tỷ đồng, từ **hoạt động đầu tư** là **168.9** tỷ đồng và từ **hoạt động tài chính** là **-21.69** tỷ đồng.