

KẾT QUẢ KINH DOANH

Ngày 29/12/2023	24,700 VNĐ		
Thay đổi	1 tháng	3 tháng	6 tháng
	20.5%	9.8%	12.3%

	2023	
DT thuần	615	YoY ▼ 1.00 ▼ 0.2%
	tỷ VNĐ	

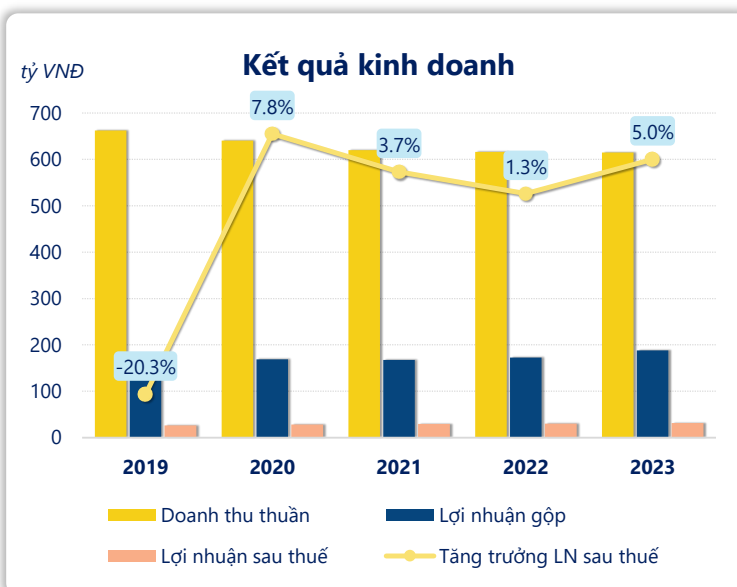
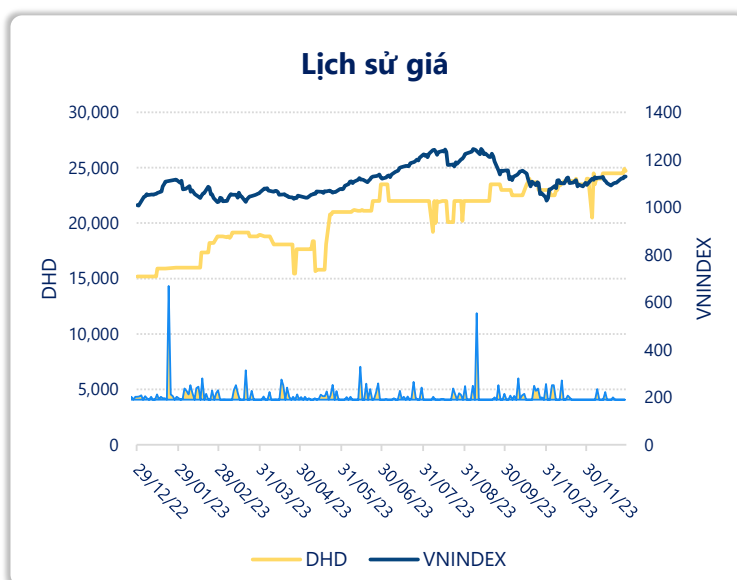
	2023	
LN gộp	188	YoY ▲ 15.0 ▲ 8.7%
	tỷ VNĐ	

	2023	
LN thuần	38.6	YoY ▲ 2.10 ▲ 5.8%
	tỷ VNĐ	

	2023	
LN sau thuế	31.5	YoY ▲ 1.50 ▲ 5.0%
	tỷ VNĐ	

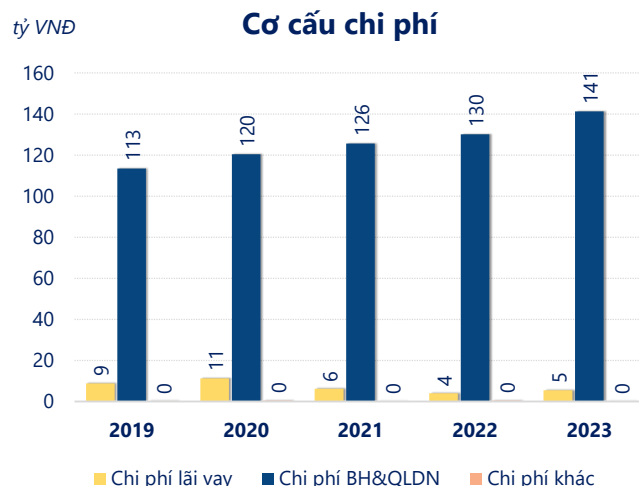
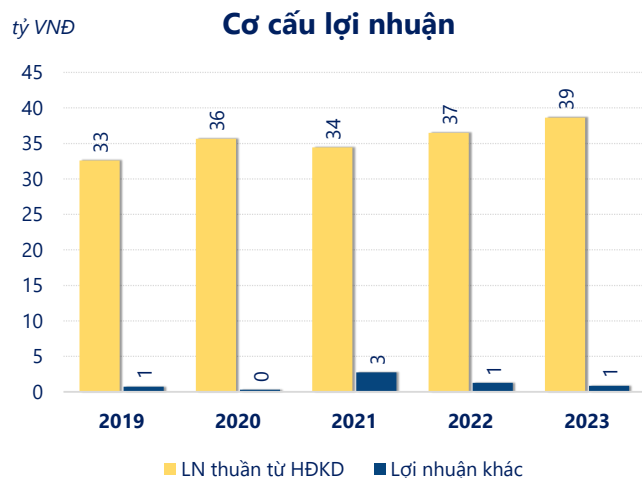
	2023	
ROE	7.7%	+/- YoY ▼ 0.1%

	2023	
ROA	5.5%	+/- YoY ▲ 0.2%



Năm **2023**, **DHD** ghi nhận doanh thu thuần **614.7** tỷ đồng và lợi nhuận sau thuế **31.51** tỷ đồng, lần lượt **giảm 0.18%** và **tăng 5.02%** so với năm trước.

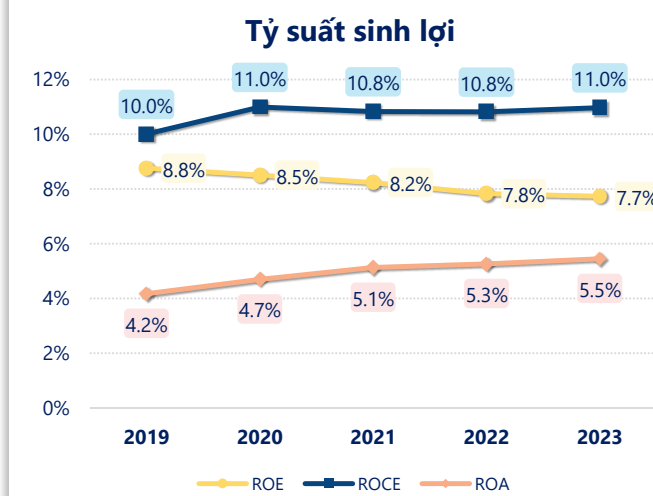
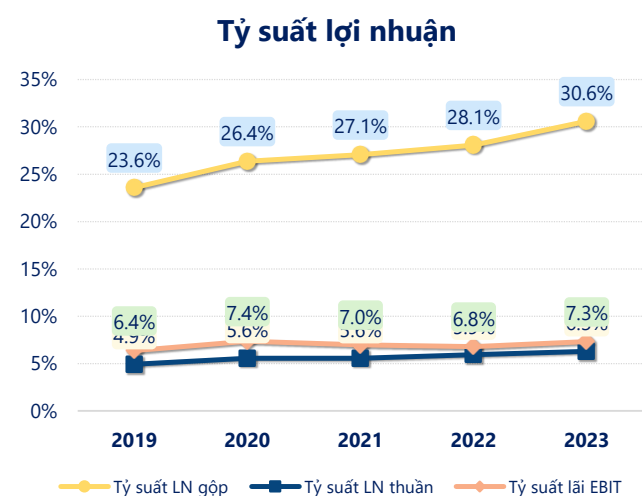
Lợi nhuận sau thuế có sự tăng trưởng có thể thấy là kết quả của việc tối ưu hóa hoạt động kinh doanh và quản lý tài chính hiệu quả. Tuy nhiên cần cải thiện hiệu quả hoạt động để tạo sự tăng trưởng ổn định.



Năm **2023**, **DHD** có **lợi nhuận thuần từ hoạt động kinh doanh** đạt **38.64** tỷ đồng, **tăng lên 2.13** tỷ so với năm trước. Và cao hơn mức bình quân lợi nhuận thuần 5 năm (35.56 tỷ đồng) là 3.07 tỷ đồng. Cho thấy xu hướng tích cực từ hoạt động kinh doanh khi có sự phục hồi trong những năm gần đây.

Chi phí lãi vay tăng lên so với năm trước, ở mức **5.49** tỷ đồng. Cùng với đó **chi phí bán hàng và quản lý doanh nghiệp** cũng **tăng lên**, ở mức **141.3** tỷ đồng. Bên cạnh đó, **chi phí khác** bằng **0.04** tỷ đồng, **giảm xuống** so với năm trước.

ROE của DHD năm 2023 **giảm** so với năm trước còn **7.73%**, đây là mức ROE **thấp nhất** trong vòng 5 năm gần đây.



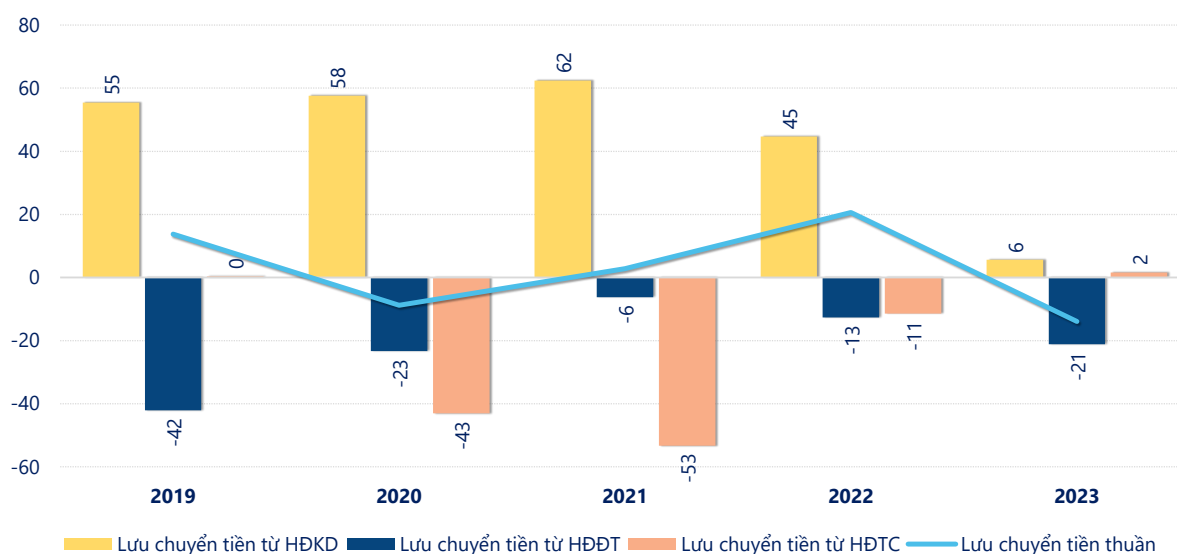
KẾT QUẢ KINH DOANH

(tỷ VNĐ)

	2019	2020	2021	2022	2023
Doanh thu thuần	662	641	620	616	615
Giá vốn hàng bán	506	472	452	443	427
Lợi nhuận gộp	156	169	168	173	188
Doanh thu HĐTC	0.29	0.05	0.13	0.20	0.43
Chi phí TC	10.4	13.0	7.93	6.47	8.54
Chi phí lãi vay	8.84	11.2	6.14	3.98	5.49
LN trong công ty LKLD	0	0	0	0	0
Chi phí bán hàng	48.3	53.8	59.2	61.0	68.6
Chi phí QLDN	65.1	66.6	66.4	69.1	72.7
LN thuần từ HĐKD	32.6	35.6	34.4	36.5	38.6
Lợi nhuận khác	0.72	0.28	2.73	1.26	0.86
LN trước thuế	33.3	35.9	37.2	37.8	39.5
Lợi nhuận sau thuế	26.5	28.6	29.6	30.0	31.5
LNST của CĐ cty mẹ	26.5	28.6	29.6	30.0	31.5

tỷ VNĐ

Lưu chuyển tiền



Lưu chuyển tiền thuần năm 2023 của DHD bằng **-13.95** tỷ đồng, **giảm** so với năm 2022 (20.59 tỷ đồng). Trong đó, lưu chuyển tiền từ **hoạt động kinh doanh** bằng **5.60** tỷ đồng, từ **hoạt động đầu tư** là **-21.15** tỷ đồng và từ **hoạt động tài chính** là **1.60** tỷ đồng.