

## KẾT QUẢ KINH DOANH

Ngày	18,500 VNĐ		
29/12/2023			
Thay đổi	1 tháng	3 tháng	6 tháng
	4.5%	9.3%	15.7%

	2023	
DT thuần	344	YoY ▼ 54.0 ▼ 13.5%
	tỷ VNĐ	

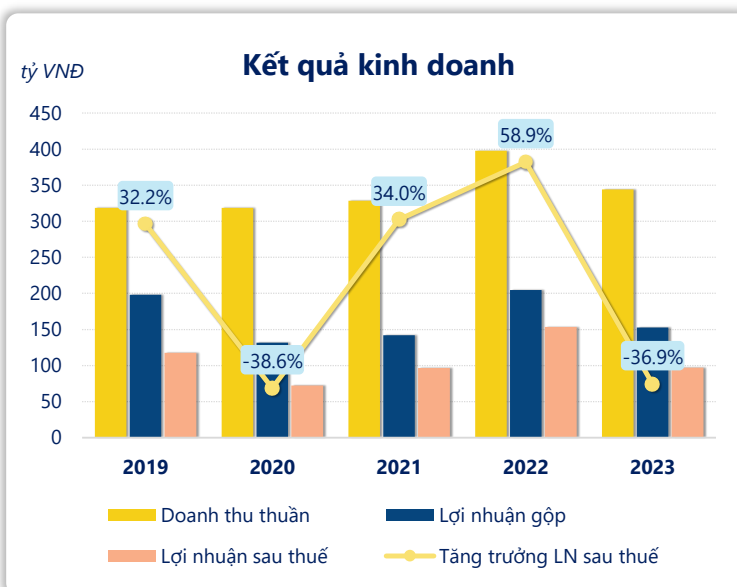
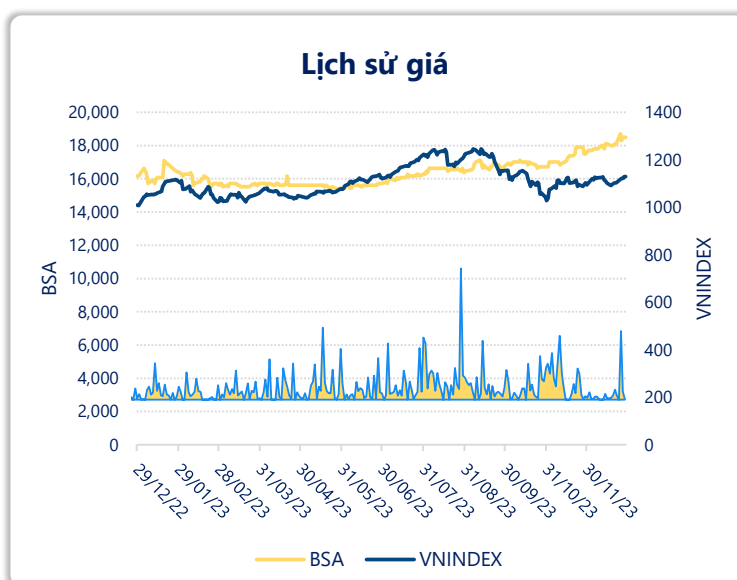
	2023	
LN gộp	153	YoY ▼ 52.0 ▼ 25.4%
	tỷ VNĐ	

	2023	
LN thuần	102	YoY ▼ 60.0 ▼ 37.0%
	tỷ VNĐ	

	2023	
LN sau thuế	97.0	YoY ▼ 57.0 ▼ 36.9%
	tỷ VNĐ	

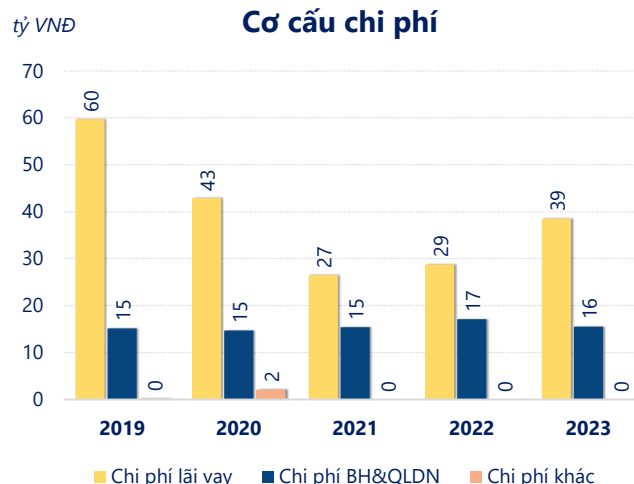
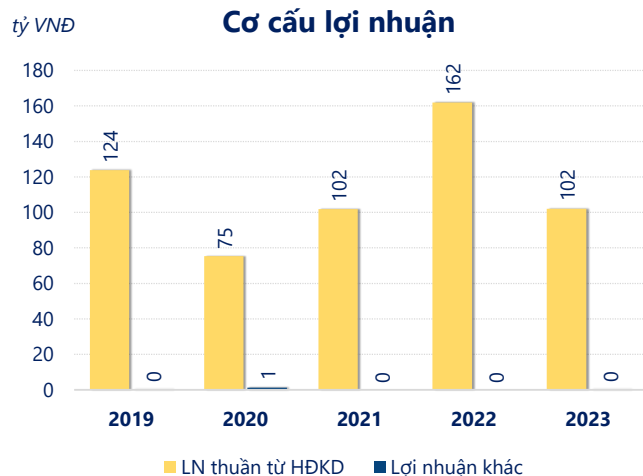
	2023	
ROE	10.6%	+/- YoY ▼ 7.0%

	2023	
ROA	6.7%	+/- YoY ▼ 3.3%



Năm **2023**, **BSA** ghi nhận doanh thu thuần **344.2** tỷ đồng và lợi nhuận sau thuế **97.00** tỷ đồng, lần lượt **giảm 13.5%** và **giảm 36.9%** so với năm trước.

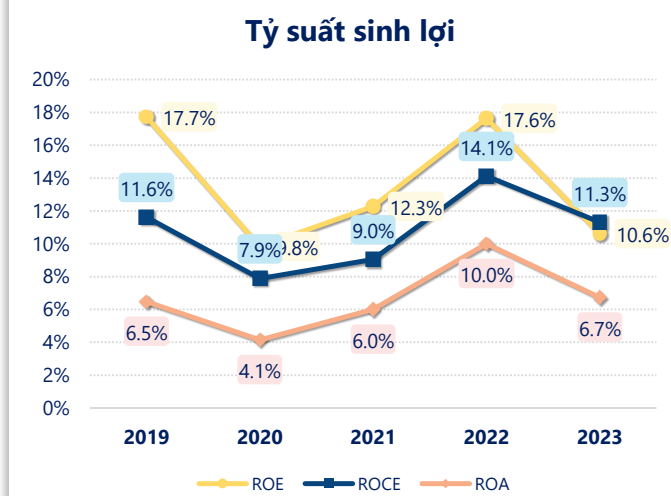
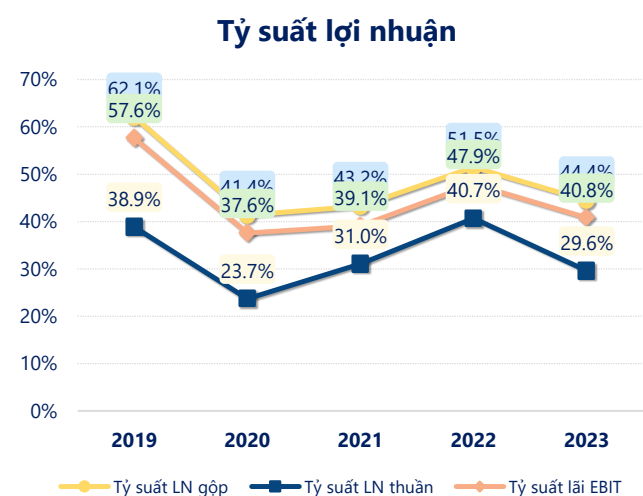
Công ty đang gặp khó khăn trong việc duy trì và tăng trưởng doanh thu cũng như lợi nhuận so với năm trước. Với mức **ROE** đạt **10.6%** cho thấy tình hình kinh doanh vẫn khá tốt, tuy nhiên cần cải thiện để đạt kết quả tốt hơn.



Năm **2023**, BSA có **lợi nhuận thuần từ hoạt động kinh doanh** đạt **102.0** tỷ đồng, **giảm đi 59.89** tỷ so với năm trước. Và thấp hơn mức bình quân lợi nhuận thuần 5 năm (113.0 tỷ đồng) là 11.05 tỷ đồng. Cho thấy xu hướng không tích cực từ hoạt động kinh doanh, cần điều chỉnh chiến lược để hoạt động kinh doanh phục hồi.

**Chi phí lãi vay tăng lên** so với năm trước, ở mức **38.50** tỷ đồng. Nhưng **chi phí bán hàng và quản lý doanh nghiệp giảm** xuống còn **15.52** tỷ đồng. Bên cạnh đó, **chi phí khác bằng 0.00** tỷ đồng, **không đổi** so với năm trước.

**ROE** của BSA năm 2023 **giảm** so với năm trước còn **10.6%**, **thấp hơn mức bình quân** trong vòng 5 năm gần đây.



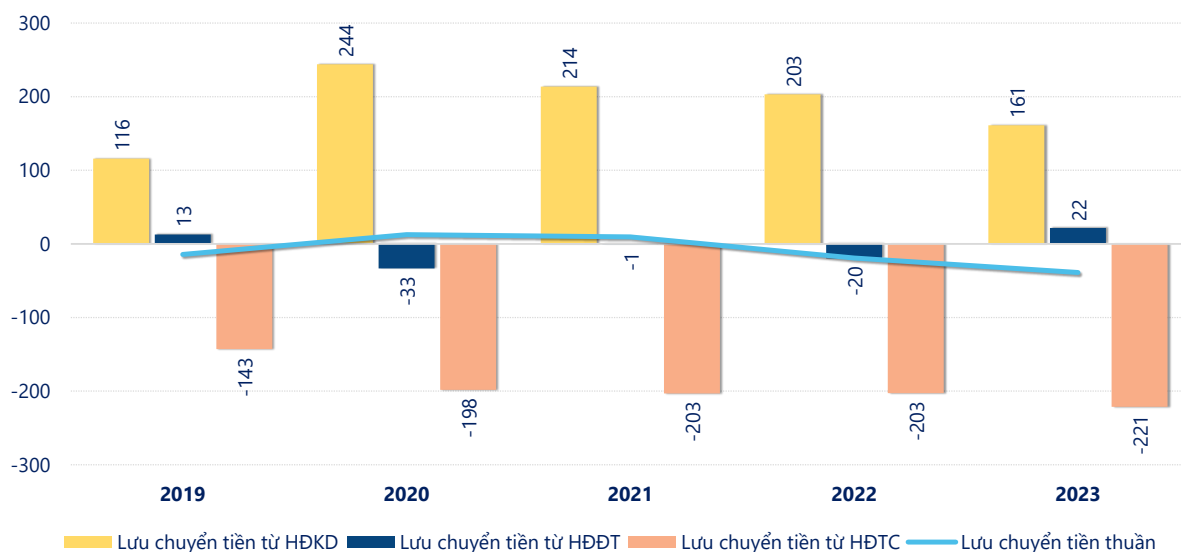
## KẾT QUẢ KINH DOANH

(tỷ VNĐ)

	2019	2020	2021	2022	2023
<b>Doanh thu thuần</b>	<b>319</b>	<b>318</b>	<b>328</b>	<b>398</b>	<b>344</b>
Giá vốn hàng bán	121	187	186	193	191
<b>Lợi nhuận gộp</b>	<b>198</b>	<b>132</b>	<b>142</b>	<b>205</b>	<b>153</b>
Doanh thu HĐTC	0.78	1.30	1.80	2.89	3.12
Chi phí TC	59.7	42.9	26.5	28.8	38.5
<b>Chi phí lãi vay</b>	<b>59.7</b>	<b>42.9</b>	<b>26.5</b>	<b>28.8</b>	<b>38.5</b>
LN trong công ty LKLD	0	0	0	0	0
Chi phí bán hàng	0	0	0	0	0
Chi phí QLDN	15.1	14.7	15.4	17.1	15.5
<b>LN thuần từ HĐKD</b>	<b>124</b>	<b>75.4</b>	<b>102</b>	<b>162</b>	<b>102</b>
Lợi nhuận khác	0.04	1.27	0	0	0.02
<b>LN trước thuế</b>	<b>124</b>	<b>76.7</b>	<b>102</b>	<b>162</b>	<b>102</b>
<b>Lợi nhuận sau thuế</b>	<b>118</b>	<b>72.2</b>	<b>96.7</b>	<b>154</b>	<b>97.0</b>
<b>LNST của CĐ cty mẹ</b>	<b>118</b>	<b>72.2</b>	<b>96.7</b>	<b>154</b>	<b>97.0</b>

tỷ VNĐ

## Lưu chuyển tiền



**Lưu chuyển tiền thuần** năm 2023 của BSA bằng **-38.84** tỷ đồng, **giảm** so với năm 2022 (-19.36 tỷ đồng). Trong đó, lưu chuyển tiền từ **hoạt động kinh doanh** bằng **161.0** tỷ đồng, từ **hoạt động đầu tư** là **21.52** tỷ đồng và từ **hoạt động tài chính** là **-221.3** tỷ đồng.