

KẾT QUẢ KINH DOANH

Ngày	26,200 VNĐ		
29/12/2023			
Thay đổi	1 tháng	3 tháng	6 tháng
	7.8%	-	7.1%

DT thuần	2023	YoY
16,088		▲ 4,397
tỷ VNĐ		▲ 37.6%

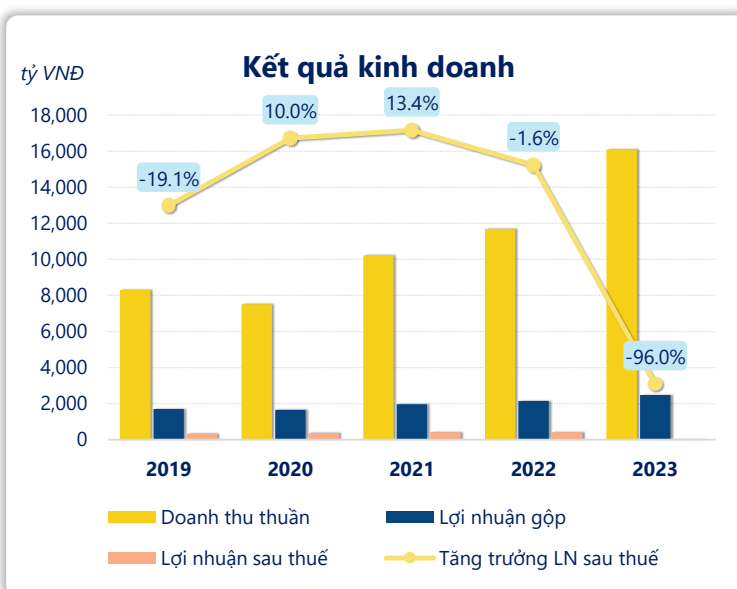
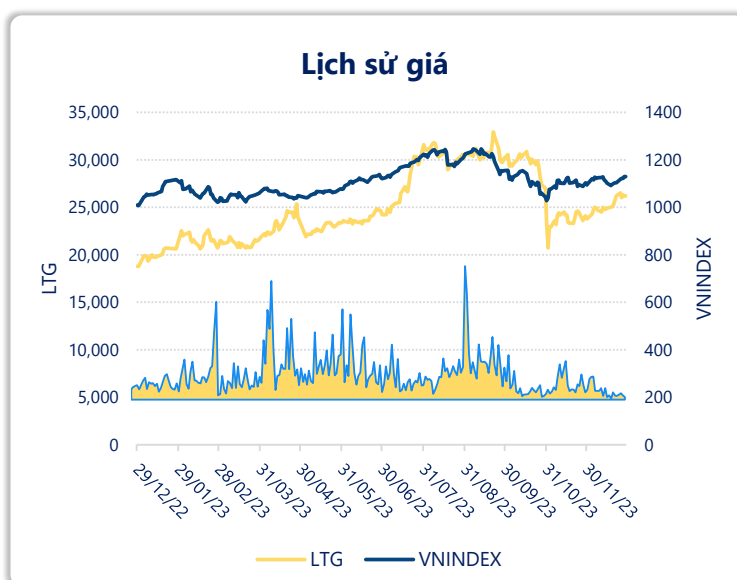
LN gộp	2023	YoY
2,475		▲ 326
tỷ VNĐ		▲ 15.2%

LN thuần	2023	YoY
124		▼ 412
tỷ VNĐ		▼ 76.8%

LN sau thuế	2023	YoY
16.5		▼ 396
tỷ VNĐ		▼ 96.0%

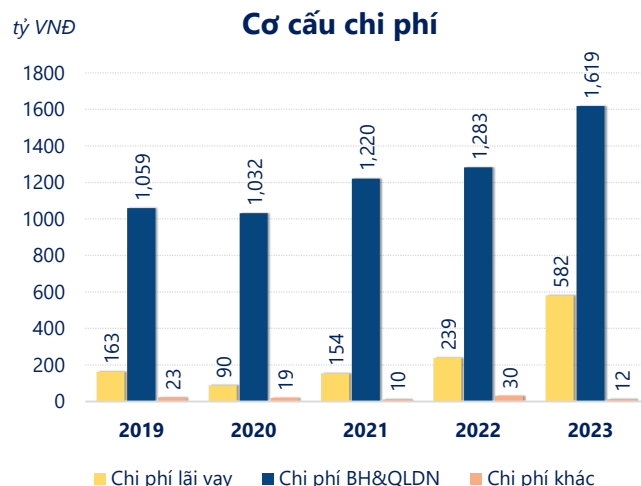
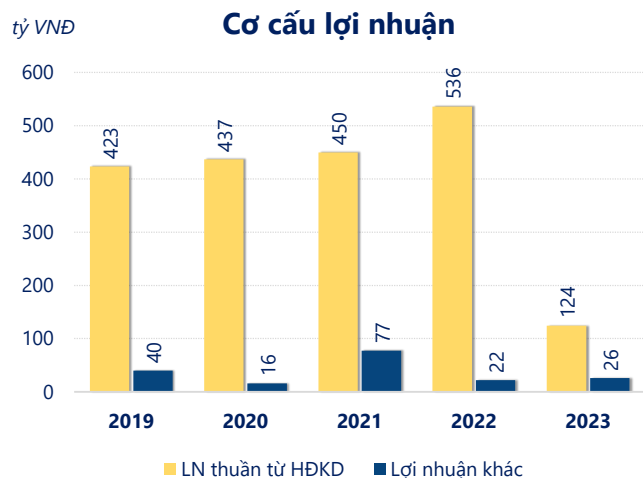
ROE	2023	+/- YoY
0.5%		▼ 12.8%

ROA	2023	+/- YoY
0.2%		▼ 4.8%



Năm **2023**, **LTG** ghi nhận doanh thu thuần **16,088** tỷ đồng và lợi nhuận sau thuế **16.49** tỷ đồng, lần lượt **tăng 37.6%** và **giảm 96.0%** so với năm trước.

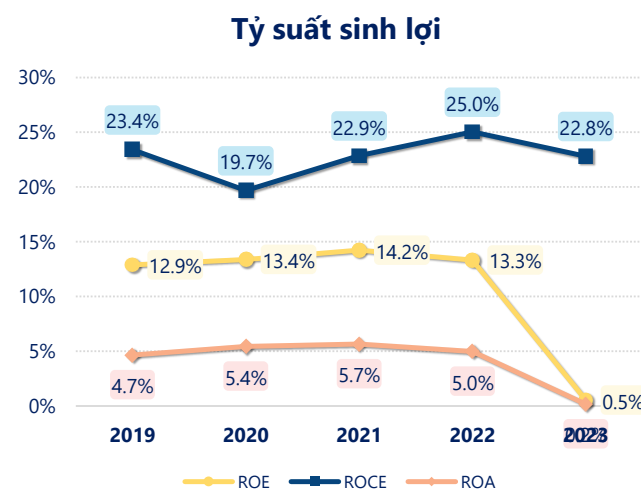
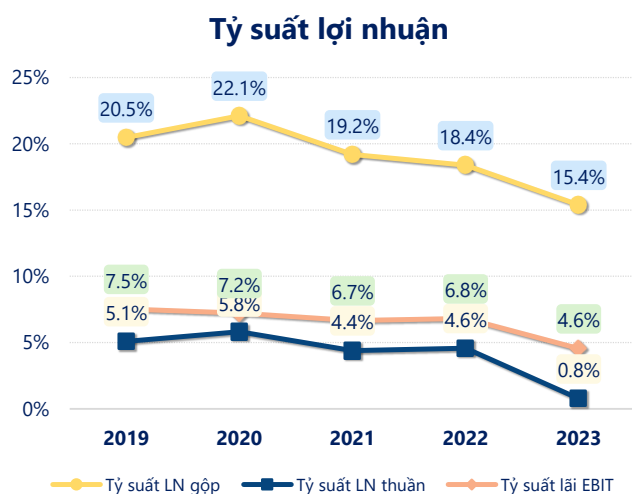
Kết quả kinh doanh chưa được cải thiện, với sự sụt giảm của lợi nhuận sau thuế. Với **ROE** bằng **0.54%** cho thấy công ty cần cải thiện hiệu quả hoạt động và quản lý tài chính hiệu quả.



Năm **2023**, **LTG** có **lợi nhuận thuần từ hoạt động kinh doanh** đạt **124.2** tỷ đồng, **giảm đi 411.3** tỷ so với năm trước. Và thấp hơn mức bình quân lợi nhuận thuần 5 năm (394.0 tỷ đồng) là 269.7 tỷ đồng. Cho thấy xu hướng không tích cực từ hoạt động kinh doanh, cần điều chỉnh chiến lược để hoạt động kinh doanh phục hồi.

Chi phí lãi vay tăng lên so với năm trước, ở mức **582.3** tỷ đồng. Cùng với đó **chi phí bán hàng và quản lý doanh nghiệp** cũng **tăng lên**, ở mức **1,619** tỷ đồng. Bên cạnh đó, **chi phí khác** bằng **11.83** tỷ đồng, **giảm xuống** so với năm trước.

ROE của LTG năm 2023 **giảm** so với năm trước còn **0.54%**, đây là mức ROE **thấp nhất** trong vòng 5 năm gần đây.



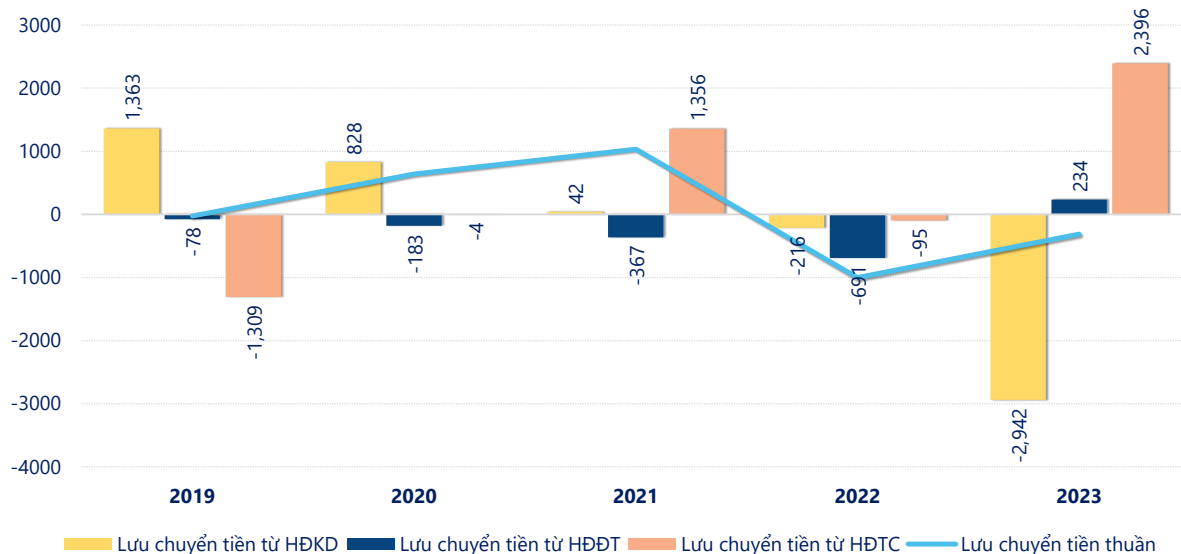
KẾT QUẢ KINH DOANH

(tỷ VNĐ)

	2019	2020	2021	2022	2023
Doanh thu thuần	8,310	7,506	10,224	11,691	16,088
Giá vốn hàng bán	6,608	5,846	8,261	9,542	13,613
Lợi nhuận gộp	1,701	1,660	1,963	2,149	2,475
Doanh thu HĐTC	19.4	23.3	54.6	162	227
Chi phí TC	242	216	348	492	960
Chi phí lãi vay	163	89.6	154	239	582
LN trong công ty LKLD	3.74	1.83	0.23	0	0.53
Chi phí bán hàng	735	672	856	885	978
Chi phí QLDN	324	360	364	398	641
LN thuần từ HĐKD	423	437	450	536	124
Lợi nhuận khác	39.7	15.8	77.4	22.1	25.7
LN trước thuế	463	453	527	558	150
Lợi nhuận sau thuế	335	369	418	412	16.5
LNST của CĐ cty mẹ	331	366	418	412	16.9

tỷ VNĐ

Lưu chuyển tiền



Lưu chuyển tiền thuần năm 2023 của LTG bằng **-312.6** tỷ đồng, **tăng** so với năm 2022 (-1,001 tỷ đồng). Trong đó, lưu chuyển tiền từ **hoạt động kinh doanh** bằng **-2,942** tỷ đồng, từ **hoạt động đầu tư** là **234.0** tỷ đồng và từ **hoạt động tài chính** là **2,396** tỷ đồng.