

KẾT QUẢ KINH DOANH

Ngày	29,100 VNĐ		
29/12/2023			
Thay đổi	1 tháng	3 tháng	6 tháng
	12.4%	1.4%	22.0%

	2023	
DT thuần	40.9	YoY ▼ 6.20 ▼ 13.2%
	tỷ VNĐ	

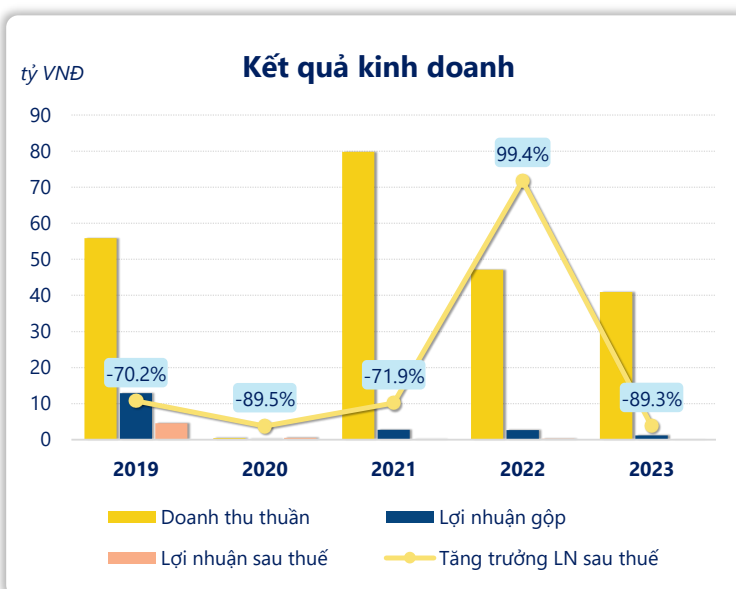
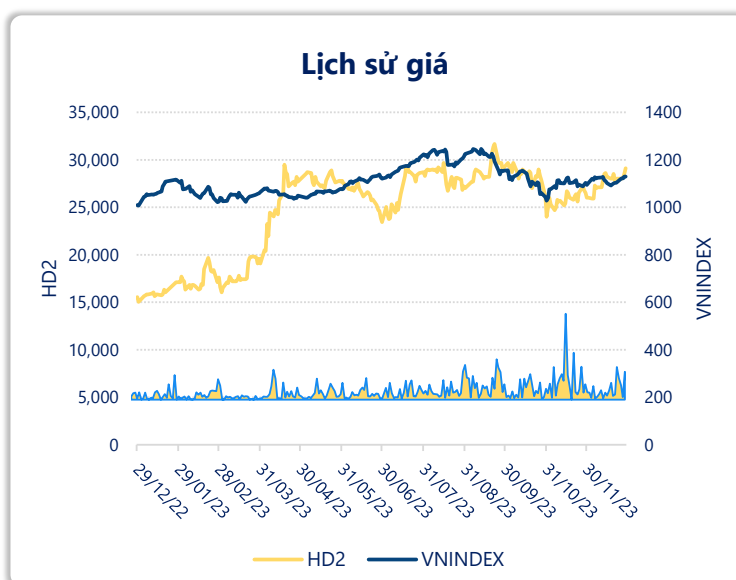
	2023	
LN gộp	1.16	YoY ▼ 1.48 ▼ 56.2%
	tỷ VNĐ	

	2023	
LN thuần	0.01	YoY ▼ 0.34 ▼ 98.0%
	tỷ VNĐ	

	2023	
LN sau thuế	0.03	YoY ▼ 0.24 ▼ 89.3%
	tỷ VNĐ	

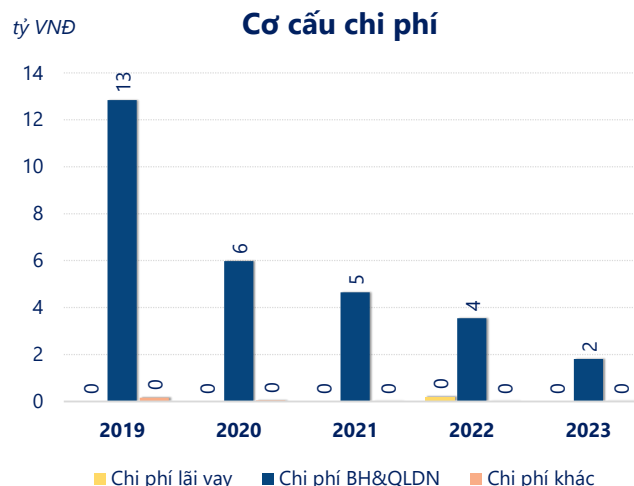
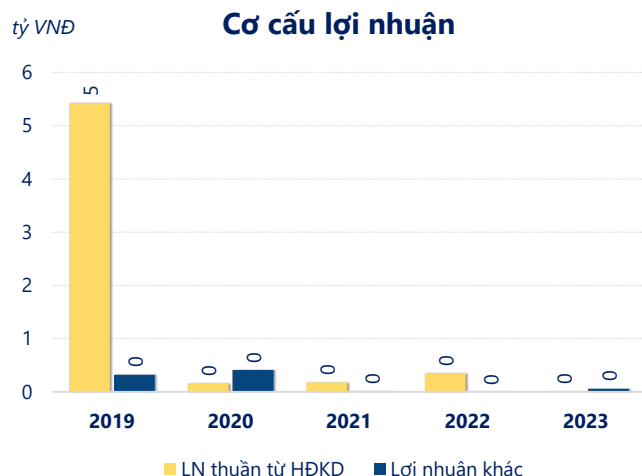
	2023	
ROE	0.0%	+/- YoY ▼ 0.2%

	2023	
ROA	0.0%	+/- YoY ▼ 0.1%



Năm **2023**, **HD2** ghi nhận doanh thu thuần **40.90** tỷ đồng và lợi nhuận sau thuế **0.03** tỷ đồng, lần lượt **giảm 13.2%** và **giảm 89.3%** so với năm trước.

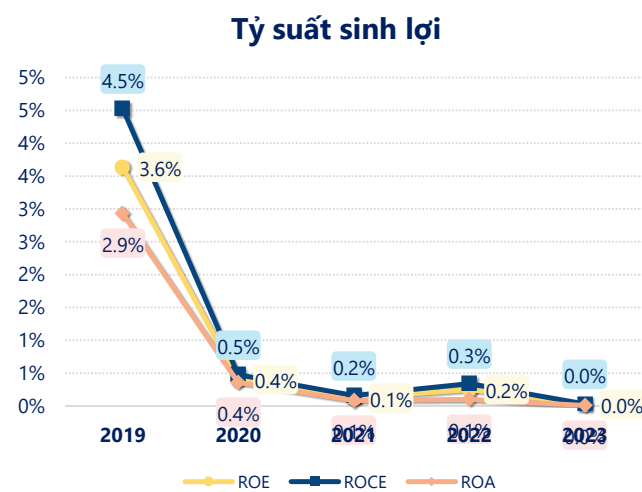
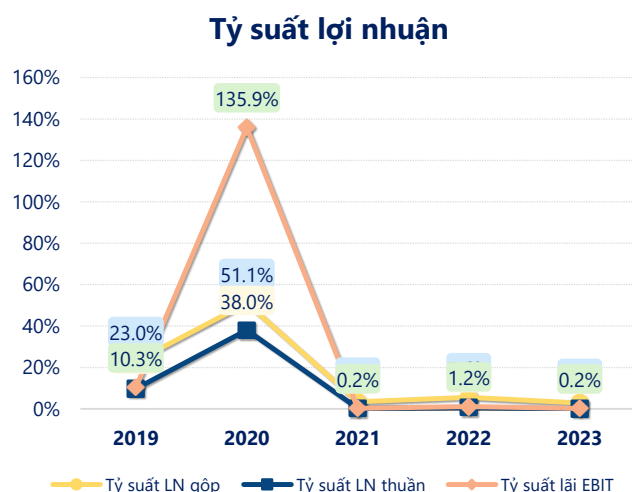
Lợi nhuận sau thuế bằng 0 cho thấy doanh nghiệp đang gặp khó khăn trong việc tạo ra lợi nhuận hoặc đang gặp phải các thách thức tài chính.



Năm **2023**, **HD2** có **lợi nhuận thuần từ hoạt động kinh doanh** đạt **0.01** tỷ đồng, **giảm đi 0.35** tỷ so với năm trước. Và thấp hơn mức bình quân lợi nhuận thuần 5 năm (1.22 tỷ đồng) là 1.22 tỷ đồng. Cho thấy xu hướng không tích cực từ hoạt động kinh doanh, cần điều chỉnh chiến lược để hoạt động kinh doanh phục hồi.

Chi phí lãi vay giảm xuống so với năm trước, còn **0.00** tỷ đồng. Cùng với đó **chi phí bán hàng và quản lý doanh nghiệp** cũng **giảm xuống** còn **1.81** tỷ đồng. Bên cạnh đó, **chi phí khác** bằng **0.00** tỷ đồng, **tăng lên** so với năm trước.

ROE của HD2 năm 2023 **giảm** so với năm trước còn **0.03%**, đây là mức ROE **thấp nhất** trong vòng 5 năm gần đây.

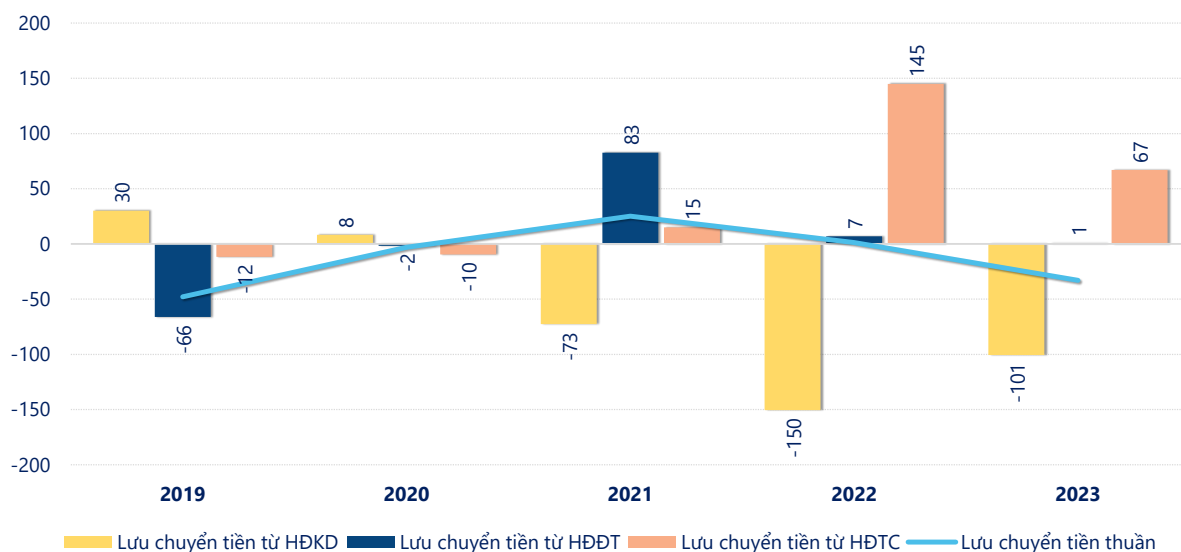


KẾT QUẢ KINH DOANH

(tỷ VNĐ)

	2019	2020	2021	2022	2023
Doanh thu thuần	55.8	0.42	79.8	47.1	40.9
Giá vốn hàng bán	43.0	0.21	77.1	44.5	39.7
Lợi nhuận gộp	12.9	0.21	2.73	2.64	1.16
Doanh thu HĐTC	5.41	5.94	2.09	1.46	0.67
Chi phí TC	0	0.01	0	0.20	0
Chi phí lãi vay	0	0	0	0.20	0
LN trong công ty LKLD	0	0	0	0	0
Chi phí bán hàng	0	0	0	0	0
Chi phí QLDN	12.8	5.99	4.65	3.54	1.81
LN thuần từ HĐKD	5.43	0.16	0.17	0.35	0.01
Lợi nhuận khác	0.32	0.41	0.01	0.00	0.06
LN trước thuế	5.75	0.57	0.19	0.35	0.07
Lợi nhuận sau thuế	4.58	0.48	0.13	0.27	0.03
LNST của CĐ cty mẹ	4.58	0.48	0.13	0.27	0.03

tỷ VNĐ

Lưu chuyển tiền

Lưu chuyển tiền thuần năm 2023 của HD2 bằng **-32.95** tỷ đồng, **giảm** so với năm 2022 (1.12 tỷ đồng). Trong đó, lưu chuyển tiền từ **hoạt động kinh doanh** bằng **-100.6** tỷ đồng, từ **hoạt động đầu tư** là **0.69** tỷ đồng và từ **hoạt động tài chính** là **66.98** tỷ đồng.