

KẾT QUẢ KINH DOANH

Ngày	23,200 VNĐ		
29/12/2023			
Thay đổi	1 tháng	3 tháng	6 tháng
	10.5%	0.9%	-0.8%

DT thuần	2023	YoY
3,744		▼ 830
tỷ VNĐ		▼ 18.1%

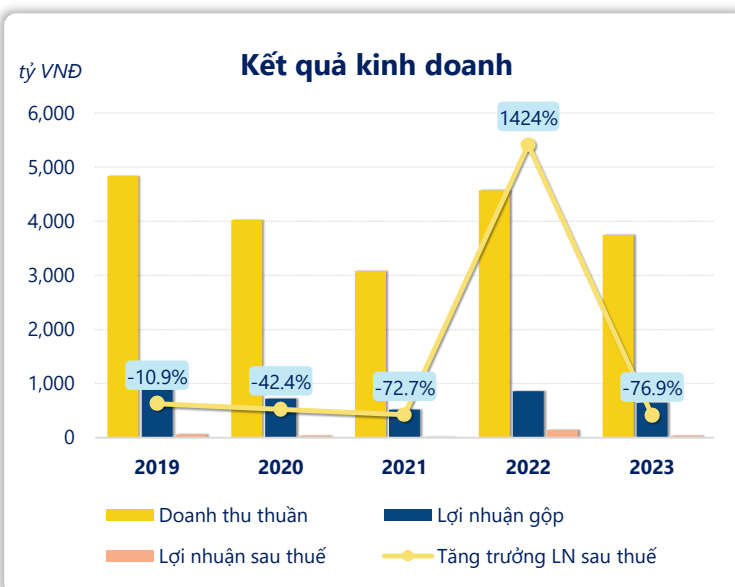
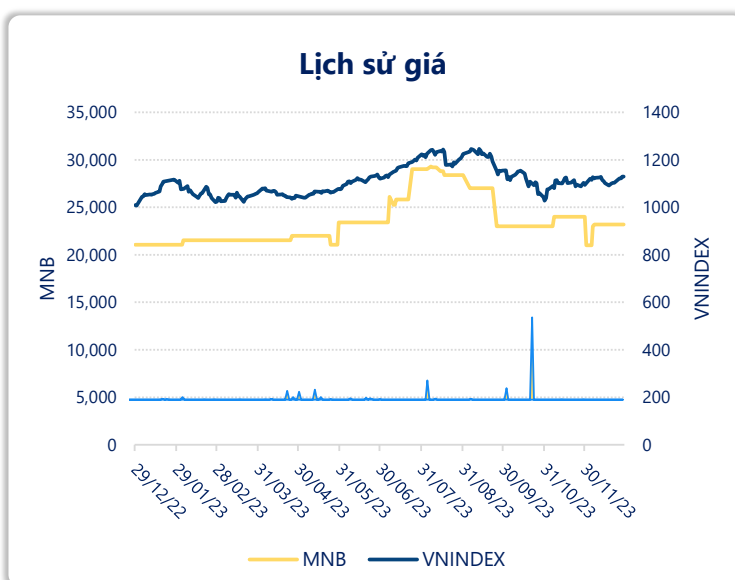
LN góp	2023	YoY
647		▼ 211
tỷ VNĐ		▼ 24.6%

LN thuần	2023	YoY
44.7		▼ 128
tỷ VNĐ		▼ 74.1%

LN sau thuế	2023	YoY
33.5		▼ 112
tỷ VNĐ		▼ 76.9%

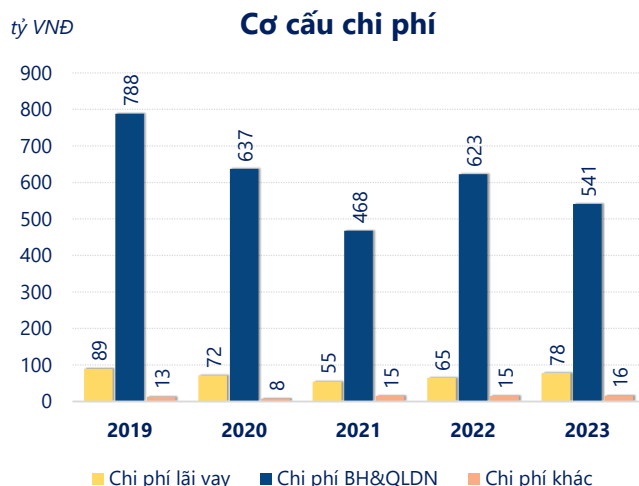
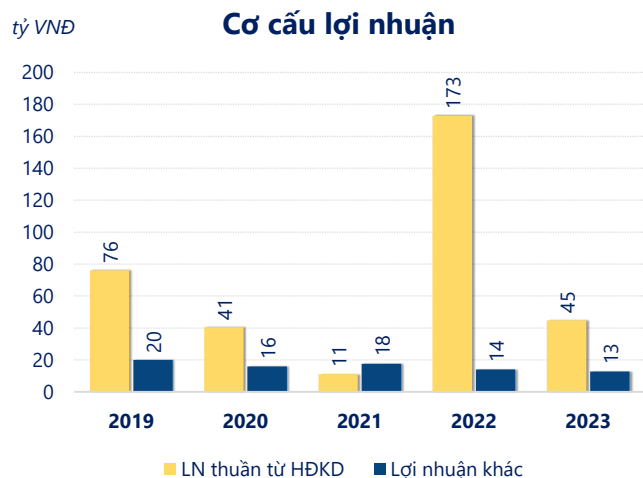
ROE	2023	+/- YoY
7.0%		▼ 18.5%

ROA	2023	+/- YoY
1.1%		▼ 2.5%



Năm **2023**, **MNB** ghi nhận doanh thu thuần **3,744** tỷ đồng và lợi nhuận sau thuế **33.49** tỷ đồng, lần lượt **giảm 18.1%** và **giảm 76.9%** so với năm trước.

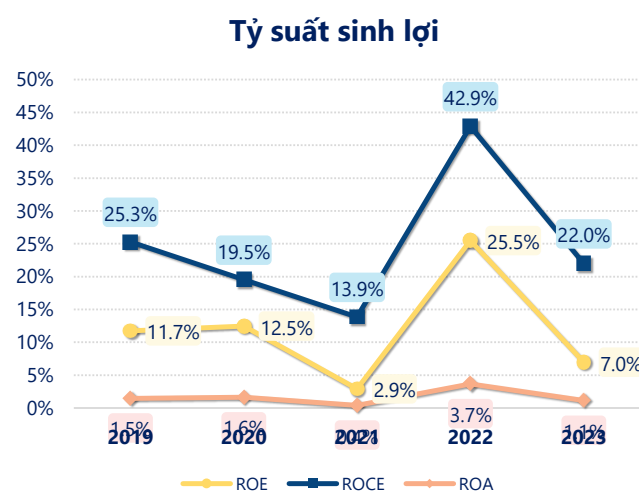
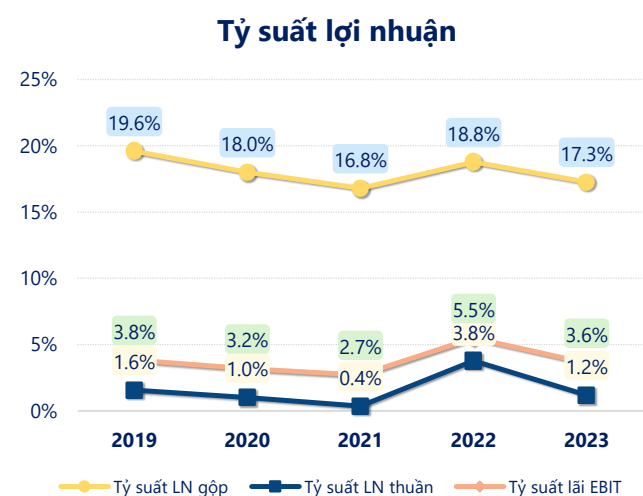
Sự sụt giảm về doanh thu và lợi nhuận cùng với **ROE** ở mức **6.97%**. Cho thấy công ty đang gặp khó khăn trong việc duy trì và tăng trưởng lợi nhuận. Cần tối ưu hóa hoạt động và quản lý vốn hiệu quả.



Năm **2023**, MNB có **lợi nhuận thuần từ hoạt động kinh doanh** đạt **44.74** tỷ đồng, **giảm đi 128.0** tỷ so với năm trước. Và thấp hơn mức bình quân lợi nhuận thuần 5 năm (69.03 tỷ đồng) là 24.29 tỷ đồng. Cho thấy xu hướng không tích cực từ hoạt động kinh doanh, cần điều chỉnh chiến lược để hoạt động kinh doanh phục hồi.

Chi phí lãi vay tăng lên so với năm trước, ở mức **78.15** tỷ đồng. Nhưng **chi phí bán hàng và quản lý doanh nghiệp giảm** xuống còn **540.9** tỷ đồng. Bên cạnh đó, **chi phí khác** bằng **15.66** tỷ đồng, **tăng lên** so với năm trước.

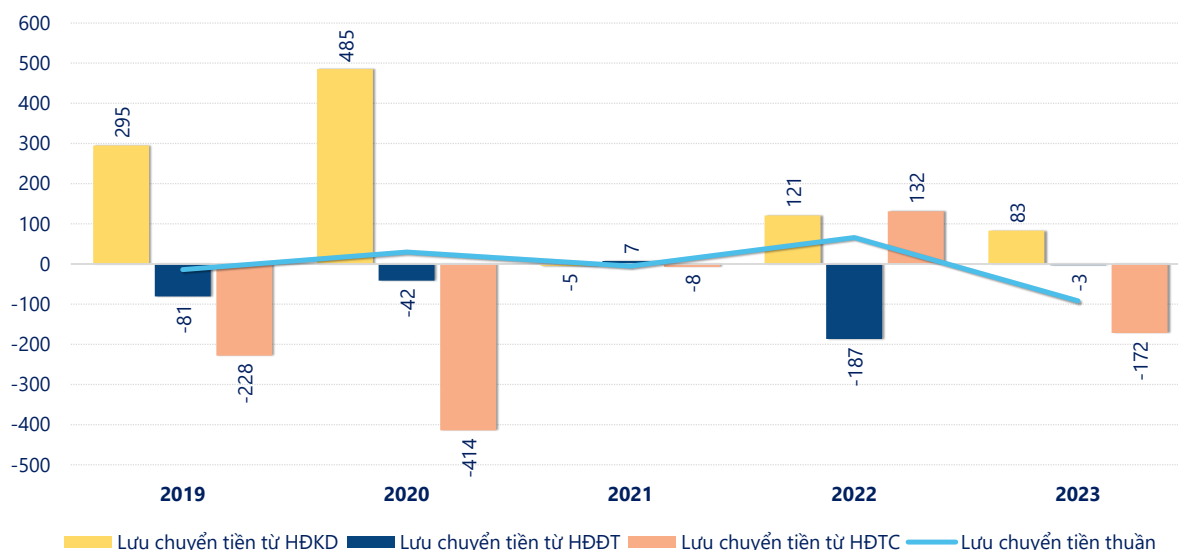
ROE của MNB năm 2023 **giảm** so với năm trước còn **6.97%**, **thấp hơn mức bình quân** trong vòng 5 năm gần đây.



KẾT QUẢ KINH DOANH (tỷ VNĐ)	2019	2020	2021	2022	2023
Doanh thu thuần	4,835	4,021	3,081	4,574	3,744
Giá vốn hàng bán	3,888	3,298	2,564	3,715	3,098
Lợi nhuận gộp	947	724	517	858	647
Doanh thu HĐTC	36.8	41.7	33.6	85.0	65.0
Chi phí TC	111	74.7	71.0	155	125
Chi phí lãi vay	89.5	71.7	54.7	64.6	78.1
LN trong công ty LKLD	-8.52	-13.4	-1.27	7.18	-0.72
Chi phí bán hàng	355	299	187	253	195
Chi phí QLDN	433	337	281	370	346
LN thuần từ HĐKD	76.1	40.6	11.0	173	44.7
Lợi nhuận khác	20.0	15.9	17.5	14.0	12.6
LN trước thuế	96.1	56.5	28.6	187	57.4
Lợi nhuận sau thuế	60.5	34.9	9.50	145	33.5
LNST của CĐ cty mẹ	48.9	49.3	10.9	105	31.7

tỷ VNĐ

Lưu chuyển tiền



Lưu chuyển tiền thuần năm 2023 của MNB bằng **-91.75** tỷ đồng, **giảm** so với năm 2022 (65.82 tỷ đồng). Trong đó, lưu chuyển tiền từ **hoạt động kinh doanh** bằng **82.99** tỷ đồng, từ **hoạt động đầu tư** là **-2.90** tỷ đồng và từ **hoạt động tài chính** là **-171.8** tỷ đồng.