

KẾT QUẢ KINH DOANH

Ngày	23,500 VNĐ		
29/12/2023			
Thay đổi	1 tháng	3 tháng	6 tháng
	25.0%	14.3%	11.1%

	2023	
DT thuần	85.8	YoY ▼ 18.2 ▼ 17.8%
	tỷ VNĐ	

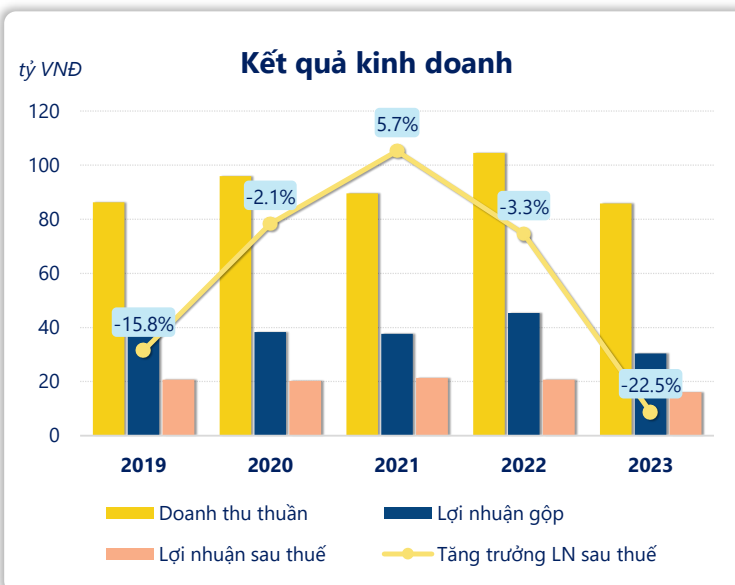
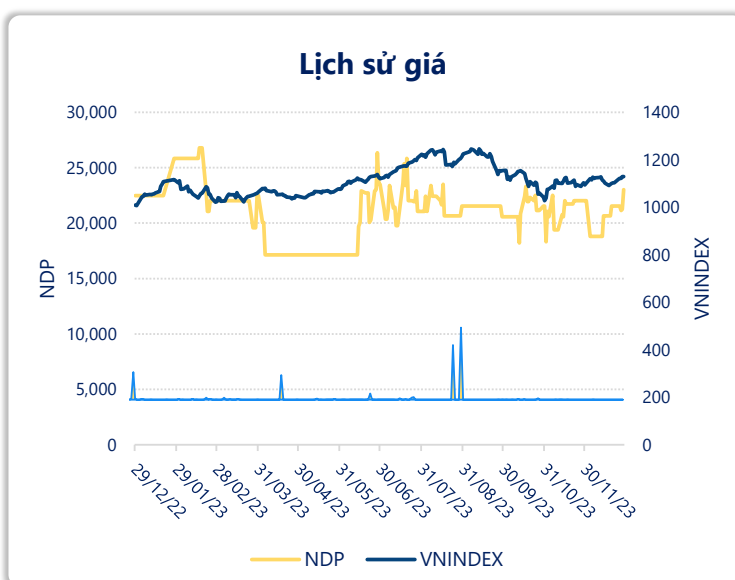
	2023	
LN gộp	30.3	YoY ▼ 15.1 ▼ 33.1%
	tỷ VNĐ	

	2023	
LN thuần	20.5	YoY ▼ 5.20 ▼ 20.3%
	tỷ VNĐ	

	2023	
LN sau thuế	16.0	YoY ▼ 4.70 ▼ 22.5%
	tỷ VNĐ	

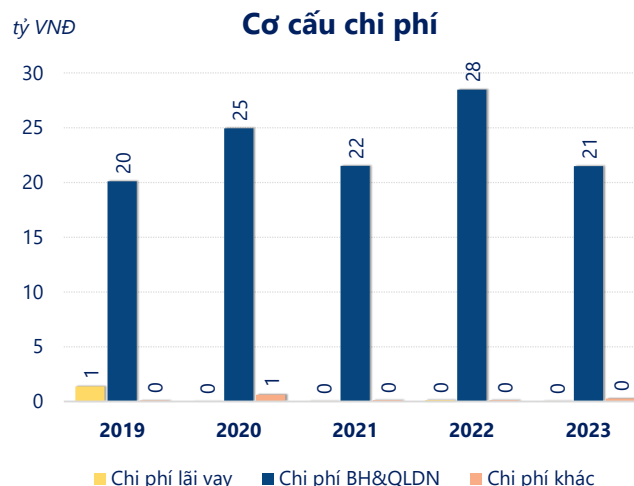
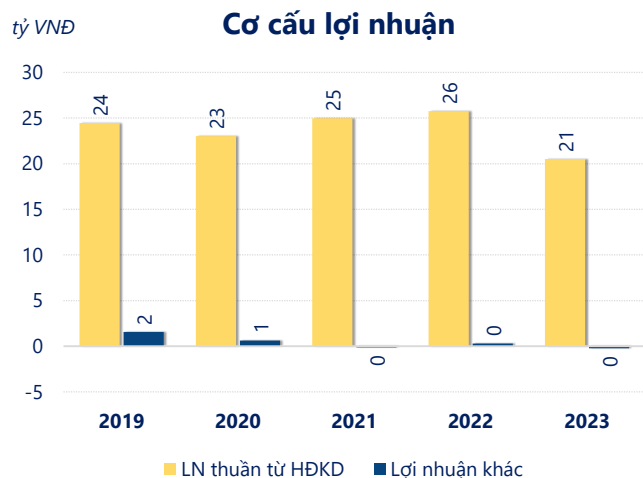
	2023	
ROE	6.7%	+/- YoY ▼ 2.3%

	2023	
ROA	5.6%	+/- YoY ▼ 1.9%



Kết quả kinh doanh **NDP** năm **2023**, doanh thu thuần **giảm mạnh 17.8%** chỉ còn **85.84** tỷ đồng, lợi nhuận sau thuế **giảm mạnh 22.5%** chỉ còn **16.04** tỷ đồng.

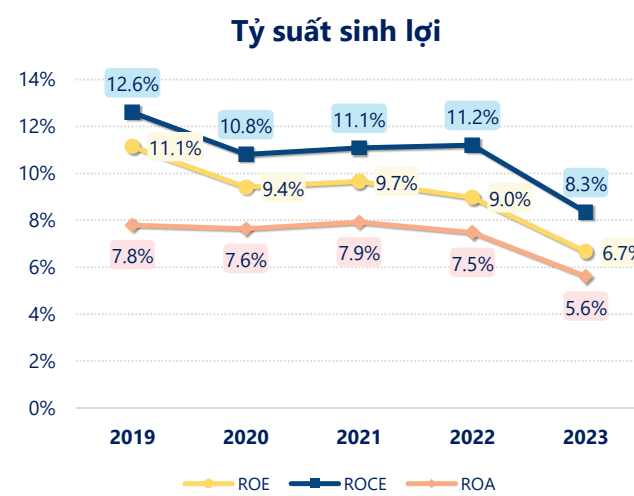
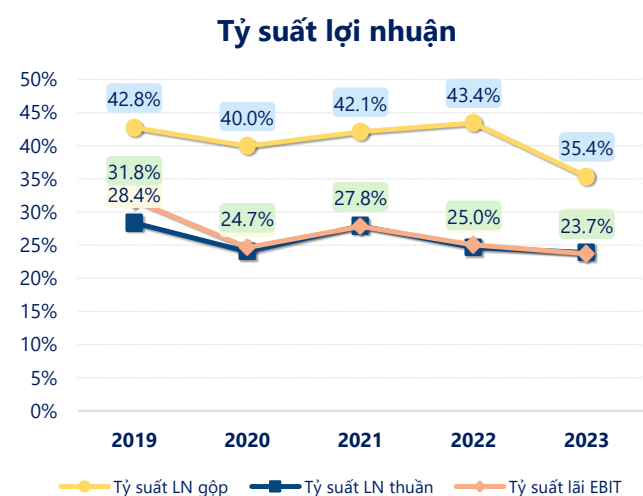
Sự sụt giảm về doanh thu và lợi nhuận cùng với **ROE** ở mức **6.66%**. Cho thấy công ty đang gặp khó khăn trong việc duy trì và tăng trưởng lợi nhuận. Cần tối ưu hóa hoạt động và quản lý vốn hiệu quả.



Năm **2023**, **NDP** có **lợi nhuận thuần từ hoạt động kinh doanh** đạt **20.51** tỷ đồng, **giảm đi 5.24** tỷ so với năm trước. Và thấp hơn mức bình quân lợi nhuận thuần 5 năm (23.75 tỷ đồng) là 3.24 tỷ đồng. Cho thấy xu hướng không tích cực từ hoạt động kinh doanh, cần điều chỉnh chiến lược để hoạt động kinh doanh phục hồi.

Chi phí lãi vay giảm xuống so với năm trước, còn **0.04** tỷ đồng. Cùng với đó **chi phí bán hàng và quản lý doanh nghiệp** cũng **giảm xuống** còn **21.47** tỷ đồng. Bên cạnh đó, **chi phí khác** bằng **0.25** tỷ đồng, **tăng lên** so với năm trước.

ROE của NDP năm 2023 **giảm** so với năm trước còn **6.66%**, đây là mức ROE **thấp nhất** trong vòng 5 năm gần đây.



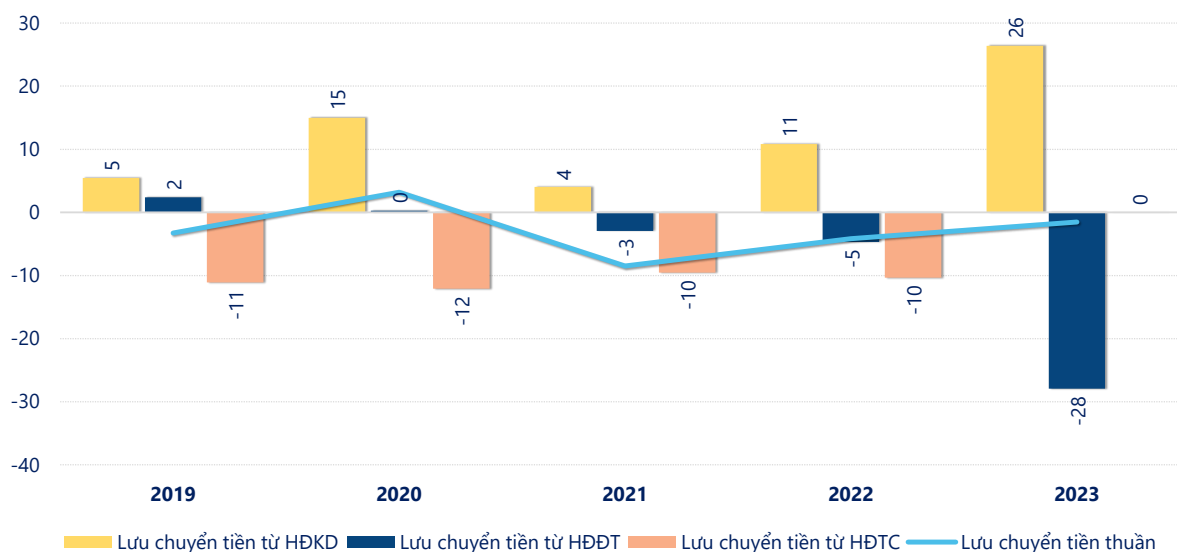
KẾT QUẢ KINH DOANH

(tỷ VNĐ)

	2019	2020	2021	2022	2023
Doanh thu thuần	86.2	95.9	89.5	104	85.8
Giá vốn hàng bán	49.4	57.6	51.8	59.1	55.5
Lợi nhuận gộp	36.9	38.3	37.7	45.4	30.3
Doanh thu HĐTC	9.09	9.65	8.85	8.95	11.7
Chi phí TC	1.39	0.01	0.05	0.13	0.05
Chi phí lãi vay	1.38	0.00	0.05	0.12	0.04
LN trong công ty LKLD	0	0	0	0	0
Chi phí bán hàng	7.12	8.41	8.28	11.3	8.38
Chi phí QLDN	13.0	16.5	13.2	17.2	13.1
LN thuần từ HĐKD	24.5	23.0	25.0	25.7	20.5
Lợi nhuận khác	1.55	0.63	-0.13	0.29	-0.22
LN trước thuế	26.0	23.7	24.9	26.0	20.3
Lợi nhuận sau thuế	20.7	20.2	21.4	20.7	16.0
LNST của CĐ cty mẹ	20.7	20.2	21.4	20.7	16.0

tỷ VNĐ

Lưu chuyển tiền



Lưu chuyển tiền thuần năm 2023 của NDP bằng **-1.53** tỷ đồng, **tăng** so với năm 2022 (-4.19 tỷ đồng). Trong đó, lưu chuyển tiền từ **hoạt động kinh doanh** bằng **26.41** tỷ đồng, từ **hoạt động đầu tư** là **-27.94** tỷ đồng và từ **hoạt động tài chính** là **0.00** tỷ đồng.