

KẾT QUẢ KINH DOANH

Ngày	20,900 VNĐ		
29/12/2023			
Thay đổi	1 tháng	3 tháng	6 tháng
	24.3%	30.6%	11.1%

DT thuần	2023	960	YoY ▼ 51.0 ▼ 5.1%
		tỷ VNĐ	

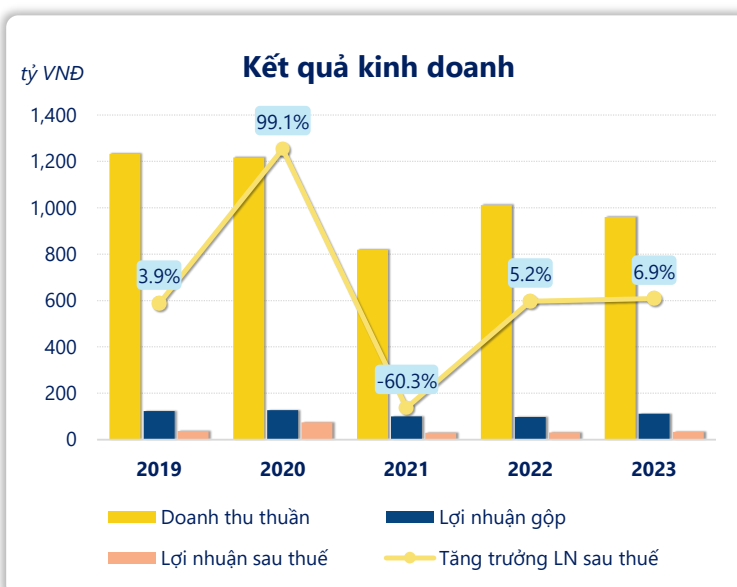
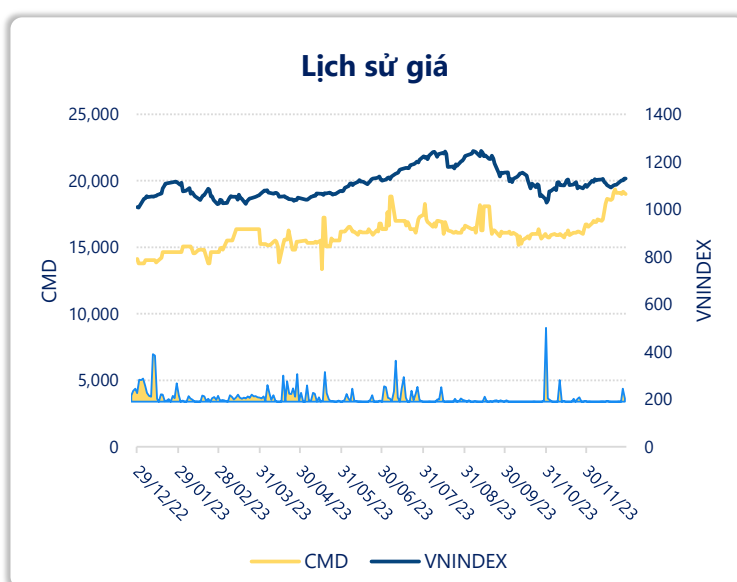
LN gộp	2023	111	YoY ▲ 12.9 ▲ 13.6%
		tỷ VNĐ	

LN thuần	2023	42.7	YoY ▲ 5.60 ▲ 15.2%
		tỷ VNĐ	

LN sau thuế	2023	33.1	YoY ▲ 2.20 ▲ 6.9%
		tỷ VNĐ	

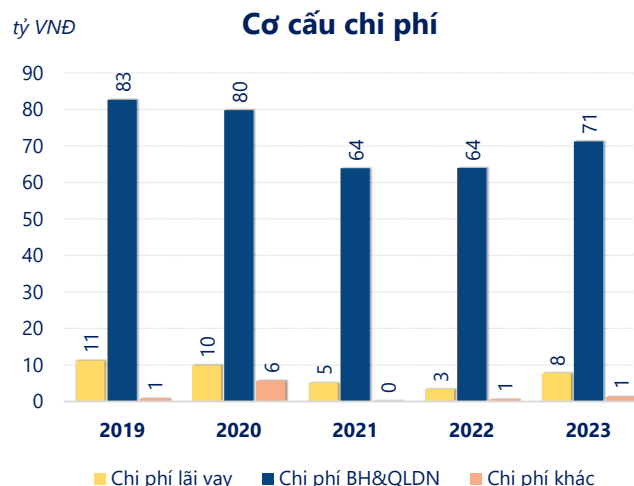
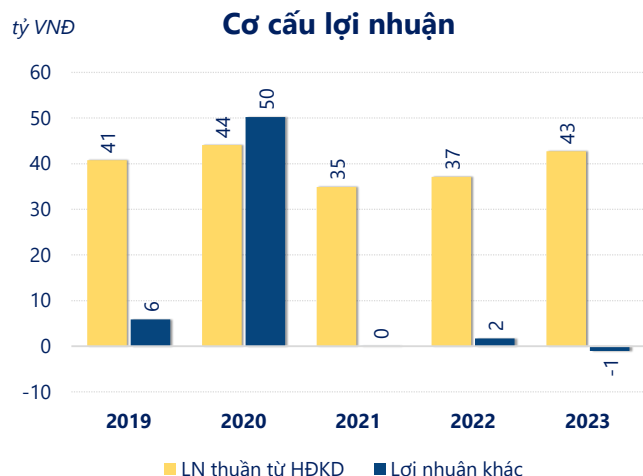
ROE	2023	13.9%	+/- YoY ▲ 0.7%
-----	------	-------	-------------------

ROA	2023	9.2%	+/- YoY ▼ 0.5%
-----	------	------	-------------------



Năm **2023**, **CMD** ghi nhận doanh thu thuần **959.7** tỷ đồng và lợi nhuận sau thuế **33.09** tỷ đồng, lần lượt **giảm 5.08%** và **tăng 6.94%** so với năm trước.

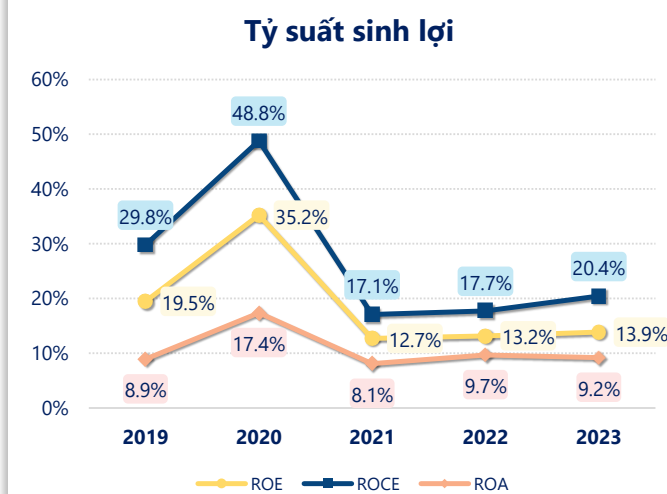
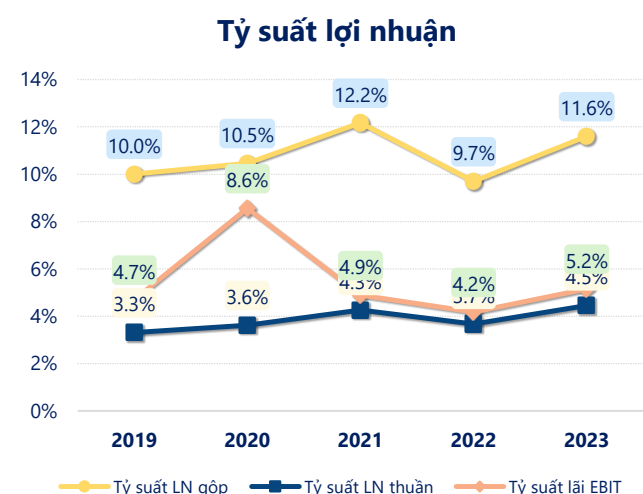
Mặc dù doanh thu thuần sụt giảm nhưng công ty vẫn đảm bảo sự tăng trưởng lợi nhuận sau thuế cùng với **ROE** đạt **13.9%**. Cho thấy hiệu quả hoạt động của công ty được tối ưu.



Năm **2023**, **CMD** có **lợi nhuận thuần từ hoạt động kinh doanh** đạt **42.72** tỷ đồng, **tăng lên 5.63** tỷ so với năm trước. Và cao hơn mức bình quân lợi nhuận thuần 5 năm (39.92 tỷ đồng) là 2.81 tỷ đồng. Cho thấy xu hướng tích cực từ hoạt động kinh doanh khi có sự phục hồi trong những năm gần đây.

Chi phí lãi vay tăng lên so với năm trước, ở mức **7.80** tỷ đồng. Cùng với đó **chi phí bán hàng và quản lý doanh nghiệp** cũng **tăng lên**, ở mức **71.24** tỷ đồng. Bên cạnh đó, **chi phí khác** bằng **1.30** tỷ đồng, **tăng lên** so với năm trước.

ROE của CMD năm 2023 **tăng trưởng** so với năm trước đạt giá trị bằng **13.9%**, tuy nhiên vẫn **thấp hơn mức bình quân** trong vòng 5 năm gần đây.

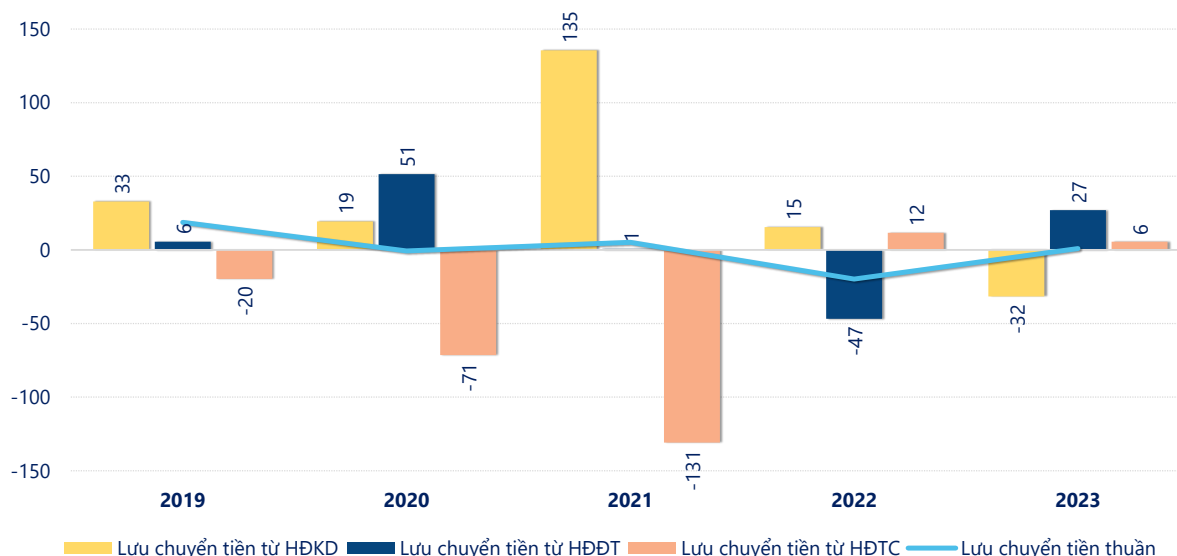


KẾT QUẢ KINH DOANH

(tỷ VNĐ)

	2019	2020	2021	2022	2023
Doanh thu thuần	1,232	1,217	819	1,011	960
Giá vốn hàng bán	1,109	1,090	720	913	848
Lợi nhuận gộp	123	127	99.7	98.1	111
Doanh thu HĐTC	11.4	5.98	3.88	7.76	10.2
Chi phí TC	11.3	9.52	4.87	4.73	7.55
Chi phí lãi vay	11.2	9.90	5.12	3.40	7.80
LN trong công ty LKLD	0	0	0	0	0
Chi phí bán hàng	64.3	64.3	49.7	49.4	48.0
Chi phí QLDN	18.3	15.5	14.2	14.6	23.2
LN thuần từ HĐKD	40.8	44.1	34.9	37.1	42.7
Lợi nhuận khác	5.88	50.2	0.03	1.70	-1.02
LN trước thuế	46.6	94.3	34.9	38.8	41.7
Lợi nhuận sau thuế	37.2	74.2	29.4	30.9	33.1
LNST của CĐ cty mẹ	37.2	74.2	29.4	30.9	33.1

tỷ VNĐ

Lưu chuyển tiền

Lưu chuyển tiền thuần năm 2023 của CMD bằng **0.92** tỷ đồng, **tăng** so với năm 2022 (-19.80 tỷ đồng). Trong đó, lưu chuyển tiền từ **hoạt động kinh doanh** bằng **-31.54** tỷ đồng, từ **hoạt động đầu tư** là **26.93** tỷ đồng và từ **hoạt động tài chính** là **5.53** tỷ đồng.