

KẾT QUẢ KINH DOANH

Ngày 29/12/2023	18,800 VNĐ		
Thay đổi	1 tháng	3 tháng	6 tháng
	4.4%	8.8%	53.2%

DT thuần	2023	907	YoY ▲ 141 ▲ 18.5%
		tỷ VNĐ	

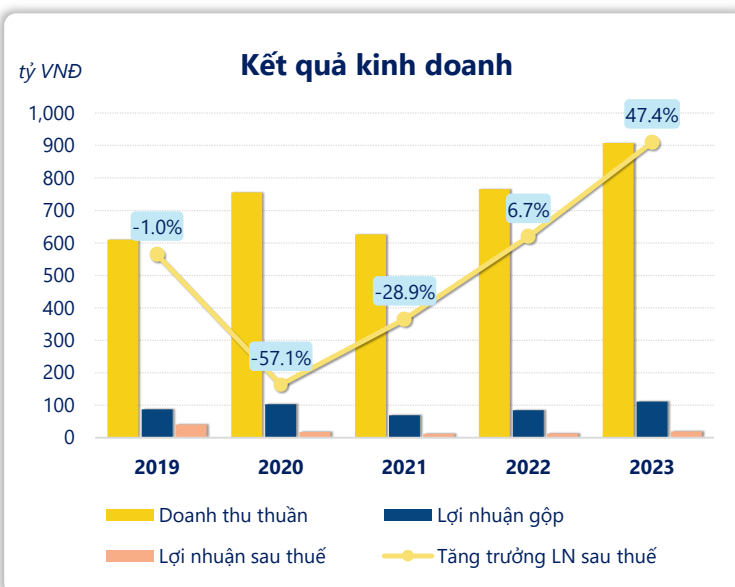
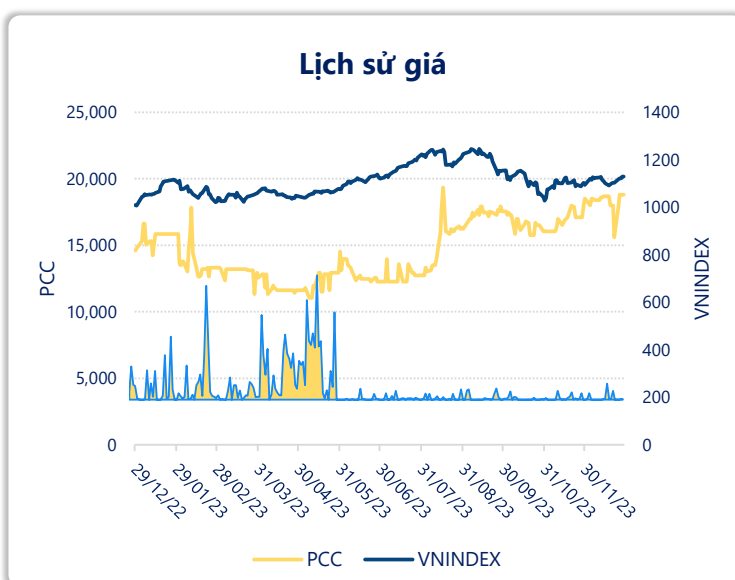
LN gộp	2023	111	YoY ▲ 26.6 ▲ 31.6%
		tỷ VNĐ	

LN thuần	2023	27.8	YoY ▲ 10.0 ▲ 56.5%
		tỷ VNĐ	

LN sau thuế	2023	19.5	YoY ▲ 6.30 ▲ 47.4%
		tỷ VNĐ	

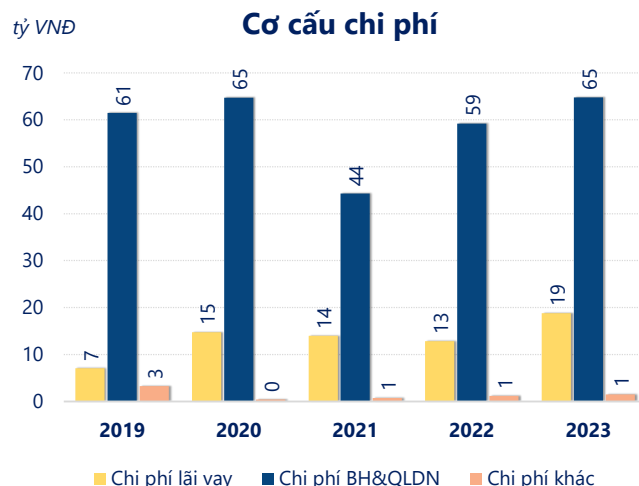
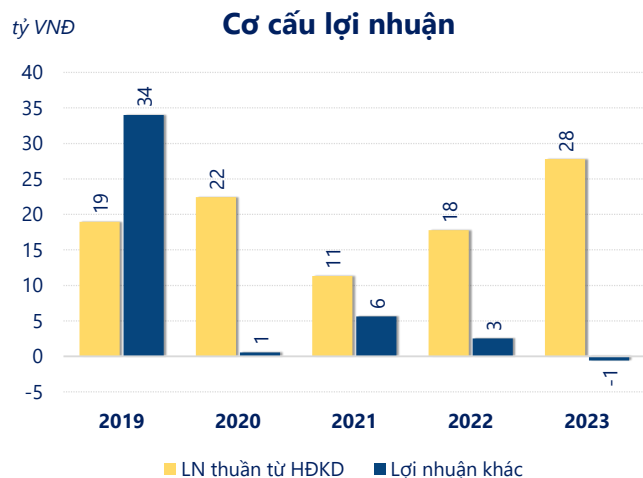
ROE	2023	7.5%	+/- YoY ▲ 2.6%
-----	------	------	-------------------

ROA	2023	1.7%	+/- YoY ▲ 0.4%
-----	------	------	-------------------



Năm **2023**, **PCC** ghi nhận doanh thu thuần **907.3** tỷ đồng và lợi nhuận sau thuế **19.50** tỷ đồng, lần lượt **tăng 18.5%** và **tăng 47.4%** so với năm trước.

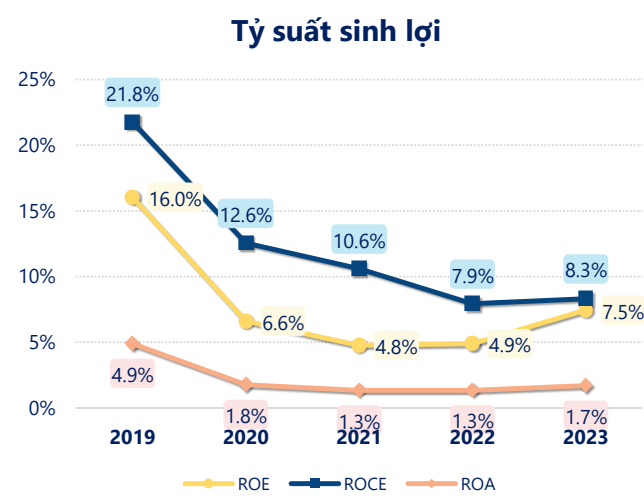
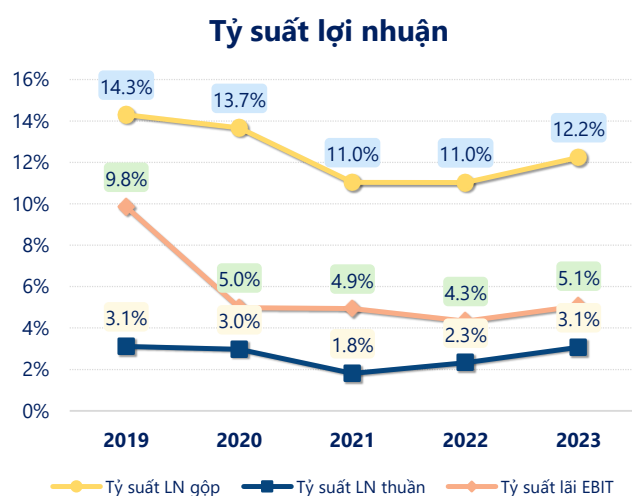
Công ty có sự tăng trưởng về doanh thu và lợi nhuận, với **ROE** đạt **7.45%**. Là một tín hiệu tích cực về hoạt động kinh doanh, tuy nhiên công ty cần cải thiện hiệu quả hoạt động tốt hơn.



Năm **2023**, **PCC** có **lợi nhuận thuần từ hoạt động kinh doanh** đạt **27.81** tỷ đồng, **tăng lên 10.04** tỷ so với năm trước. Và cao hơn mức bình quân lợi nhuận thuần 5 năm (19.66 tỷ đồng) là 8.15 tỷ đồng. Cho thấy xu hướng tích cực từ hoạt động kinh doanh khi có sự phục hồi trong những năm gần đây.

Chi phí lãi vay tăng lên so với năm trước, ở mức **18.79** tỷ đồng. Cùng với đó **chi phí bán hàng và quản lý doanh nghiệp** cũng **tăng lên**, ở mức **64.79** tỷ đồng. Bên cạnh đó, **chi phí khác** bằng **1.49** tỷ đồng, **tăng lên** so với năm trước.

ROE của PCC năm 2023 **tăng trưởng** so với năm trước đạt giá trị bằng **7.45%**, tuy nhiên vẫn **thấp hơn mức bình quân** trong vòng 5 năm gần đây.



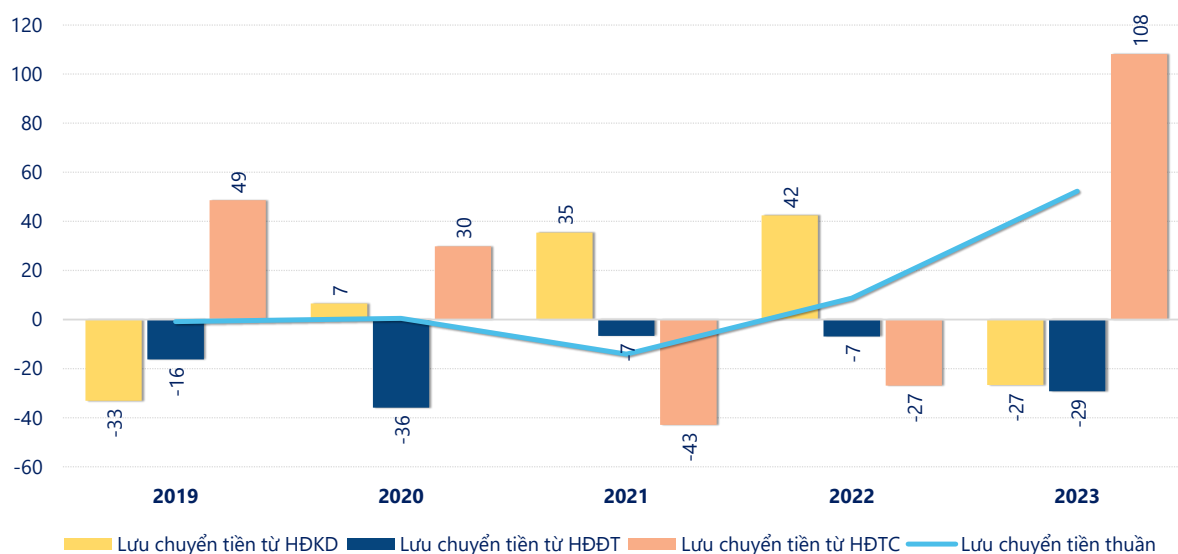
KẾT QUẢ KINH DOANH

(tỷ VNĐ)

	2019	2020	2021	2022	2023
Doanh thu thuần	610	756	626	766	907
Giá vốn hàng bán	523	653	557	681	796
Lợi nhuận gộp	87.2	103	69.1	84.4	111
Doanh thu HĐTC	0.22	0.82	0.29	5.65	0.37
Chi phí TC	7.27	16.5	13.8	13.1	18.8
Chi phí lãi vay	7.08	14.7	14.0	12.9	18.8
LN trong công ty LKLD	0.28	-0.48	0	0	0
Chi phí bán hàng	11.9	16.6	8.17	10.5	8.03
Chi phí QLDN	49.6	48.1	36.1	48.7	56.8
LN thuần từ HĐKD	19.0	22.4	11.3	17.8	27.8
Lợi nhuận khác	34.0	0.54	5.61	2.53	-0.57
LN trước thuế	53.0	23.0	16.9	20.3	27.2
Lợi nhuận sau thuế	40.7	17.5	12.4	13.2	19.5
LNST của CĐ cty mẹ	39.6	16.6	11.7	12.1	18.6

tỷ VNĐ

Lưu chuyển tiền



Lưu chuyển tiền thuần năm 2023 của PCC bằng **52.29** tỷ đồng, **tăng** so với năm 2022 (8.67 tỷ đồng). Trong đó, lưu chuyển tiền từ **hoạt động kinh doanh** bằng **-26.70** tỷ đồng, từ **hoạt động đầu tư** là **-29.18** tỷ đồng và từ **hoạt động tài chính** là **108.2** tỷ đồng.