

## KẾT QUẢ KINH DOANH

Ngày	22,300 VNĐ		
29/12/2023			
Thay đổi	1 tháng	3 tháng	6 tháng
	1.4%	0%	-0.9%

	2023	
DT thuần	766	YoY ▼ 224 ▼ 22.6%
	tỷ VNĐ	

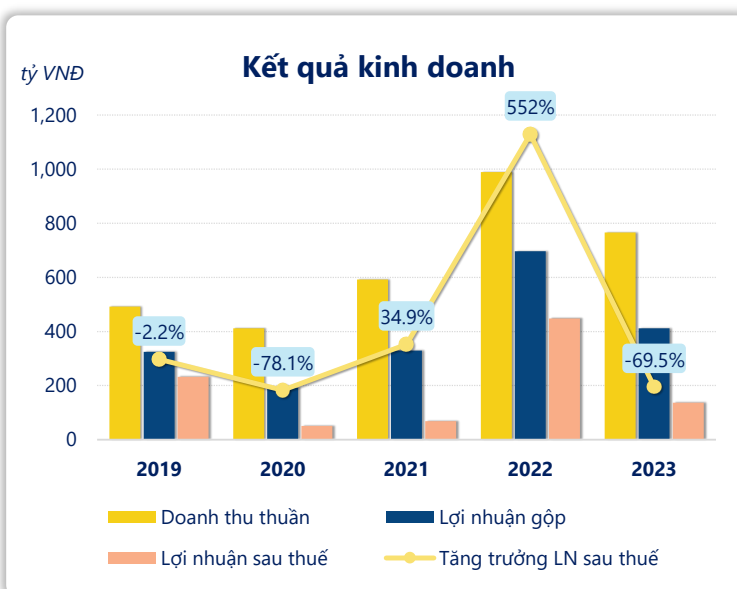
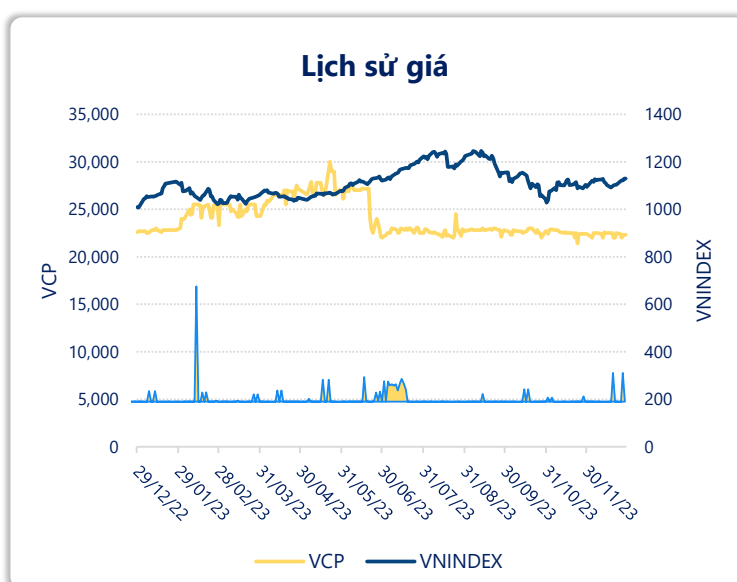
	2023	
LN gộp	412	YoY ▼ 285 ▼ 40.9%
	tỷ VNĐ	

	2023	
LN thuần	153	YoY ▼ 320 ▼ 67.6%
	tỷ VNĐ	

	2023	
LN sau thuế	137	YoY ▼ 311 ▼ 69.5%
	tỷ VNĐ	

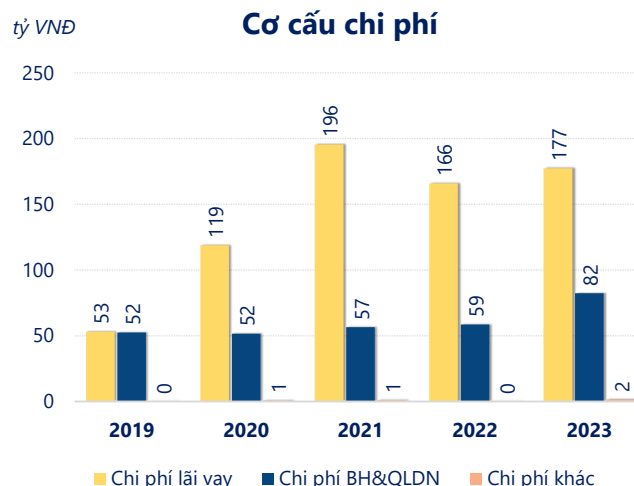
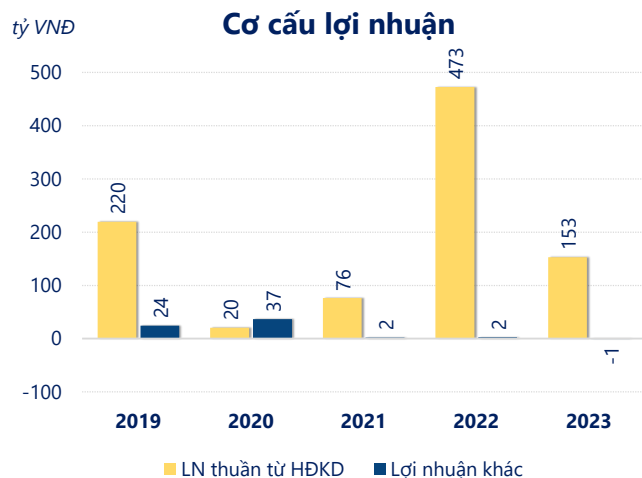
	2023	
ROE	7.3%	+/- YoY ▼ 21.5%

	2023	
ROA	3.1%	+/- YoY ▼ 9.2%



Năm **2023**, **VCP** ghi nhận doanh thu thuần **766.2** tỷ đồng và lợi nhuận sau thuế **136.6** tỷ đồng, lần lượt **giảm 22.6%** và **giảm 69.5%** so với năm trước.

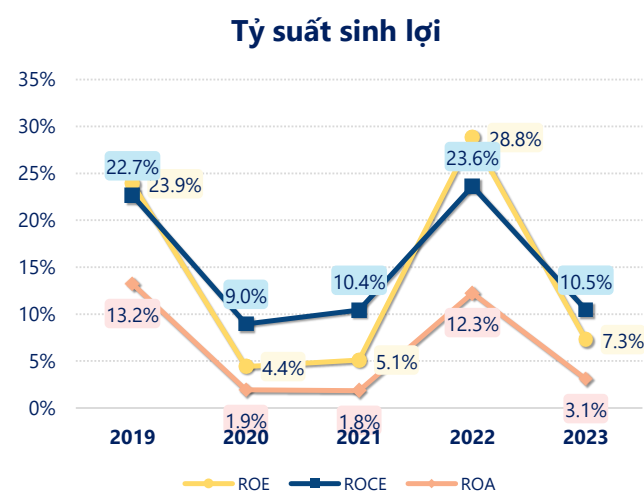
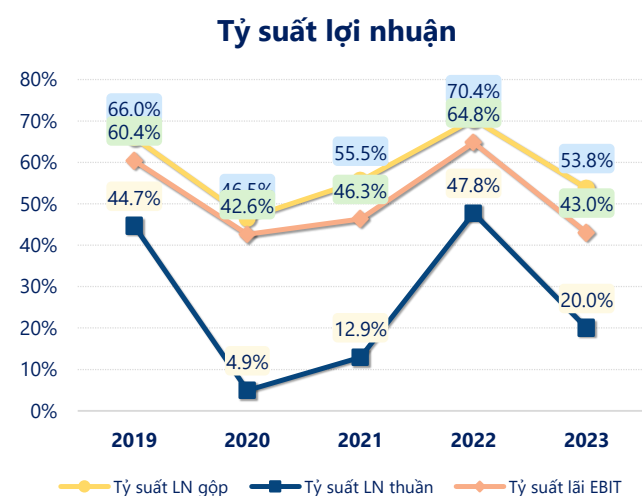
Sự sụt giảm về doanh thu và lợi nhuận cùng với **ROE** ở mức **7.29%**. Cho thấy công ty đang gặp khó khăn trong việc duy trì và tăng trưởng lợi nhuận. Cần tối ưu hóa hoạt động và quản lý vốn hiệu quả.



Năm **2023**, **VCP** có **lợi nhuận thuần từ hoạt động kinh doanh** đạt **153.0** tỷ đồng, **giảm đi 319.8** tỷ so với năm trước. Và thấp hơn mức bình quân lợi nhuận thuần 5 năm (188.4 tỷ đồng) là 35.40 tỷ đồng. Cho thấy xu hướng không tích cực từ hoạt động kinh doanh, cần điều chỉnh chiến lược để hoạt động kinh doanh phục hồi.

**Chi phí lãi vay tăng lên** so với năm trước, ở mức **177.4** tỷ đồng. Cùng với đó **chi phí bán hàng và quản lý doanh nghiệp** cũng **tăng lên**, ở mức **82.46** tỷ đồng. Bên cạnh đó, **chi phí khác** bằng **1.60** tỷ đồng, **tăng lên** so với năm trước.

**ROE** của VCP năm 2023 **giảm** so với năm trước còn **7.29%**, **thấp hơn mức bình quân** trong vòng 5 năm gần đây.



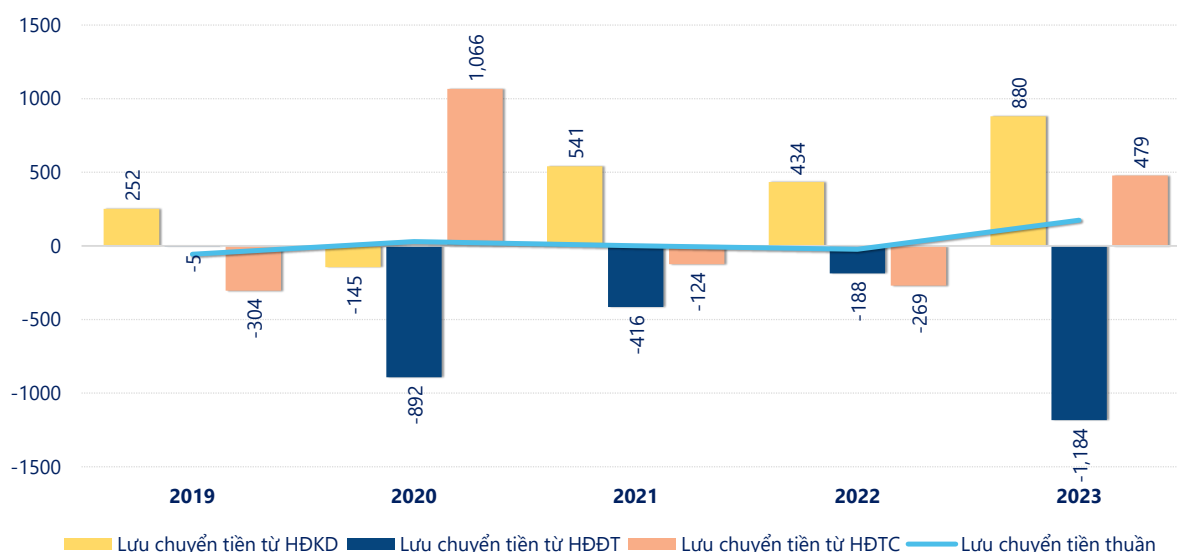
## KẾT QUẢ KINH DOANH

(tỷ VNĐ)

	2019	2020	2021	2022	2023
<b>Doanh thu thuần</b>	<b>492</b>	<b>412</b>	<b>592</b>	<b>990</b>	<b>766</b>
Giá vốn hàng bán	167	220	263	293	354
<b>Lợi nhuận gộp</b>	<b>324</b>	<b>192</b>	<b>329</b>	<b>697</b>	<b>412</b>
Doanh thu HĐTC	1.73	0.94	3.76	3.53	7.41
Chi phí TC	54.0	121	199	169	183
<b>Chi phí lãi vay</b>	<b>53.2</b>	<b>119</b>	<b>196</b>	<b>166</b>	<b>177</b>
LN trong công ty LKLD	0	0	0	0	-0.79
Chi phí bán hàng	0	0	0	0.10	0.58
Chi phí QLDN	52.5	51.6	56.6	58.6	81.9
<b>LN thuần từ HĐKD</b>	<b>220</b>	<b>20.3</b>	<b>76.5</b>	<b>473</b>	<b>153</b>
Lợi nhuận khác	24.3	36.5	2.11	2.30	-0.80
<b>LN trước thuế</b>	<b>244</b>	<b>56.9</b>	<b>78.6</b>	<b>475</b>	<b>152</b>
<b>Lợi nhuận sau thuế</b>	<b>232</b>	<b>50.9</b>	<b>68.7</b>	<b>448</b>	<b>137</b>
<b>LNST của CĐ cty mẹ</b>	<b>221</b>	<b>44.7</b>	<b>58.1</b>	<b>409</b>	<b>122</b>

tỷ VNĐ

## Lưu chuyển tiền



**Lưu chuyển tiền thuần** năm 2023 của VCP bằng **174.7** tỷ đồng, **tăng** so với năm 2022 (-22.58 tỷ đồng). Trong đó, lưu chuyển tiền từ **hoạt động kinh doanh** bằng **880.0** tỷ đồng, từ **hoạt động đầu tư** là **-1,184** tỷ đồng và từ **hoạt động tài chính** là **478.8** tỷ đồng.