

KẾT QUẢ KINH DOANH

Ngày	18,200 VNĐ		
29/12/2023			
Thay đổi	1 tháng	3 tháng	6 tháng
	9.0%	7.1%	62.8%

	2023	
DT thuần	345	YoY ▲ 5.00 ▲ 1.6%
	tỷ VNĐ	

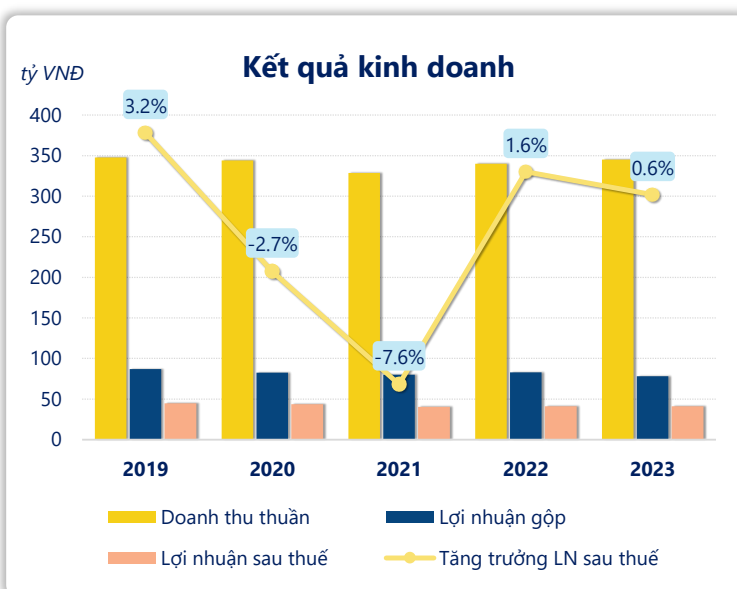
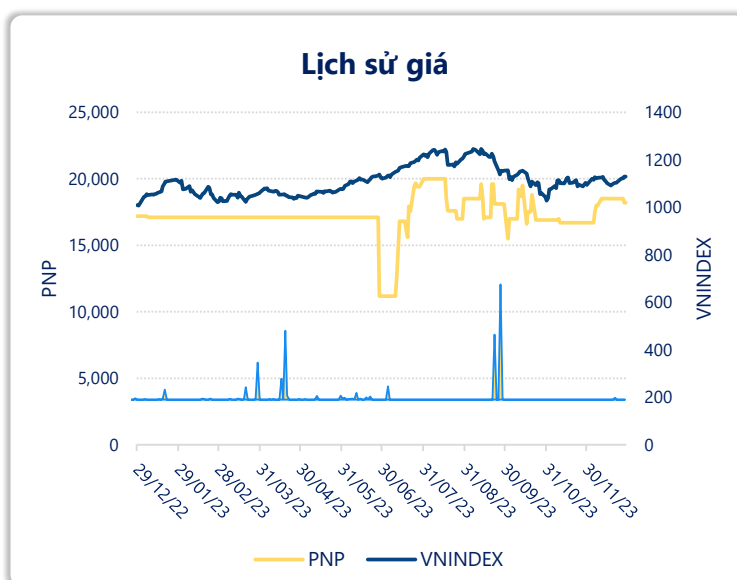
	2023	
LN gộp	78.3	YoY ▼ 4.70 ▼ 5.7%
	tỷ VNĐ	

	2023	
LN thuần	52.0	YoY ▲ 0.70 ▲ 1.3%
	tỷ VNĐ	

	2023	
LN sau thuế	41.3	YoY ▲ 0.30 ▲ 0.6%
	tỷ VNĐ	

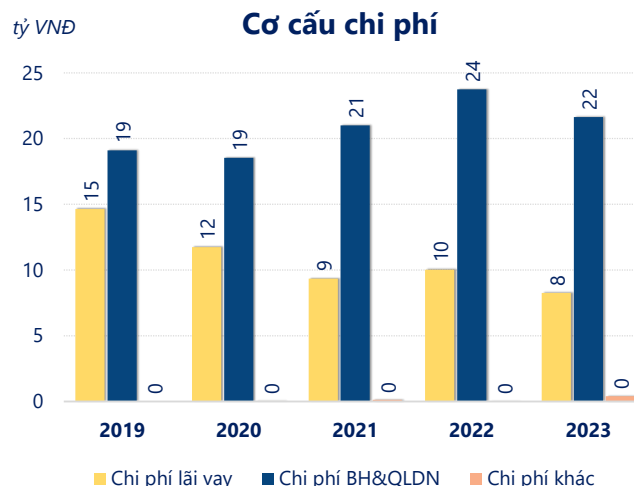
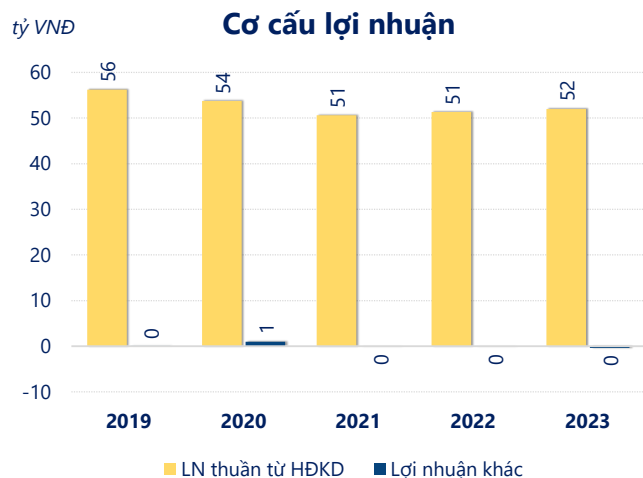
	2023	
ROE	18.7%	+/- YoY ▼ 0.4%

	2023	
ROA	11.8%	+/- YoY ▲ 0.6%



Năm **2023**, **PNP** ghi nhận doanh thu thuần **345.2** tỷ đồng và lợi nhuận sau thuế **41.26** tỷ đồng, lần lượt **tăng 1.58%** và **tăng 0.56%** so với năm trước.

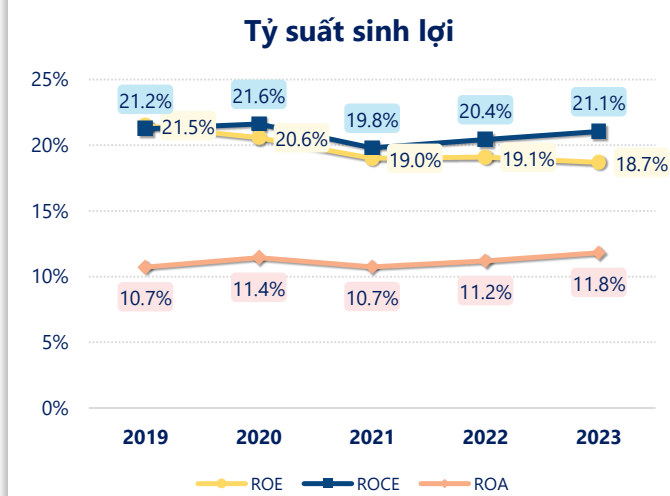
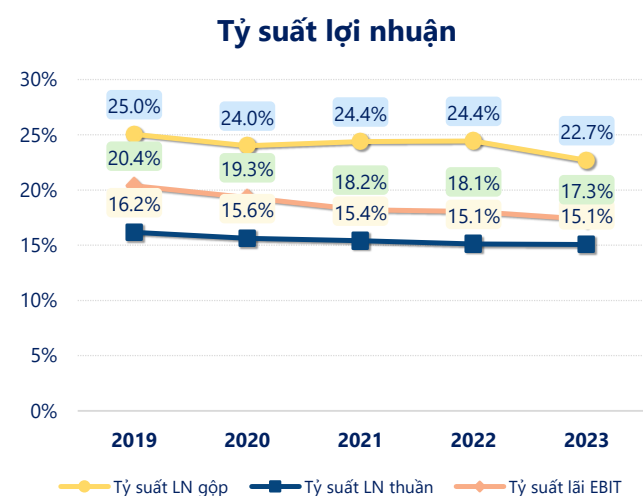
Hoạt động kinh doanh của công ty có sự tăng trưởng doanh thu và lợi nhuận, cùng với **ROE** khá tốt là **18.7%** cho thấy công ty đang phát triển và có hiệu quả hoạt động ổn định.



Năm **2023**, PNP có **lợi nhuận thuần từ hoạt động kinh doanh** đạt **52.00** tỷ đồng, **tăng lên 0.67** tỷ so với năm trước. Và thấp hơn mức bình quân lợi nhuận thuần 5 năm (52.78 tỷ đồng) là 0.78 tỷ đồng. Cho thấy xu hướng không tích cực từ hoạt động kinh doanh, cần điều chỉnh chiến lược để hoạt động kinh doanh phục hồi.

Chi phí lãi vay giảm xuống so với năm trước, còn **8.26** tỷ đồng. Cùng với đó **chi phí bán hàng và quản lý doanh nghiệp** cũng **giảm xuống** còn **21.64** tỷ đồng. Bên cạnh đó, **chi phí khác** bằng **0.40** tỷ đồng, **tăng lên** so với năm trước.

ROE của PNP năm 2023 **giảm** so với năm trước còn **18.7%**, đây là mức ROE **thấp nhất** trong vòng 5 năm gần đây.



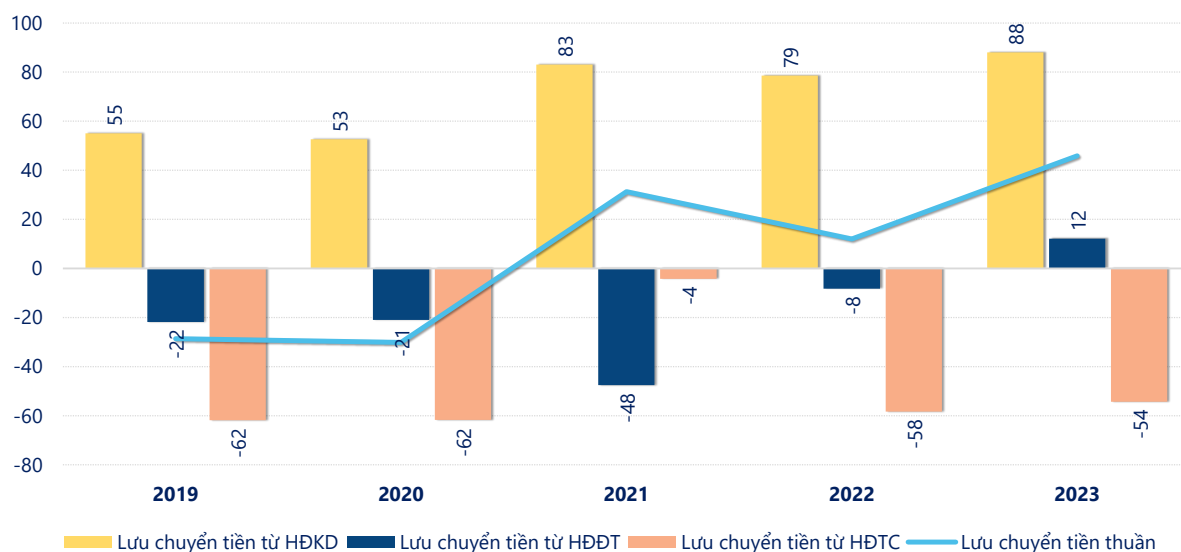
KẾT QUẢ KINH DOANH

(tỷ VNĐ)

	2019	2020	2021	2022	2023
Doanh thu thuần	348	344	329	340	345
Giá vốn hàng bán	261	261	249	257	267
Lợi nhuận gộp	87.1	82.5	80.1	83.0	78.3
Doanh thu HĐTC	2.90	1.47	0.85	2.05	3.59
Chi phí TC	14.6	11.7	9.34	10.0	8.26
Chi phí lãi vay	14.6	11.7	9.34	10.0	8.26
LN trong công ty LKLD	0	0	0	0	0
Chi phí bán hàng	0	0	0	0	0
Chi phí QLDN	19.1	18.5	21.0	23.7	21.6
LN thuần từ HĐKD	56.2	53.7	50.6	51.3	52.0
Lợi nhuận khác	0.00	0.96	-0.10	-0.02	-0.40
LN trước thuế	56.2	54.7	50.5	51.3	51.6
Lợi nhuận sau thuế	45.0	43.7	40.4	41.0	41.3
LNST của CĐ cty mẹ	45.0	43.7	40.4	41.0	41.3

tỷ VNĐ

Lưu chuyển tiền



Lưu chuyển tiền thuần năm 2023 của PNP bằng **45.89** tỷ đồng, **tăng** so với năm 2022 (11.96 tỷ đồng). Trong đó, lưu chuyển tiền từ **hoạt động kinh doanh** bằng **88.05** tỷ đồng, từ **hoạt động đầu tư** là **12.15** tỷ đồng và từ **hoạt động tài chính** là **-54.30** tỷ đồng.