

KẾT QUẢ KINH DOANH

Ngày	15,400 VNĐ		
29/12/2023			
Thay đổi	1 tháng	3 tháng	6 tháng
	2.7%	-	-

DT thuần	2023	2,036	YoY
		tỷ VNĐ	▲ 48.0
			▲ 2.4%

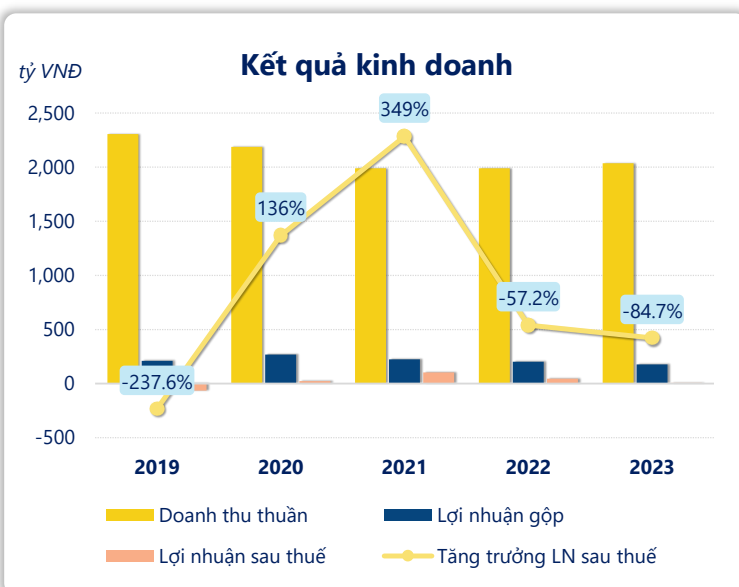
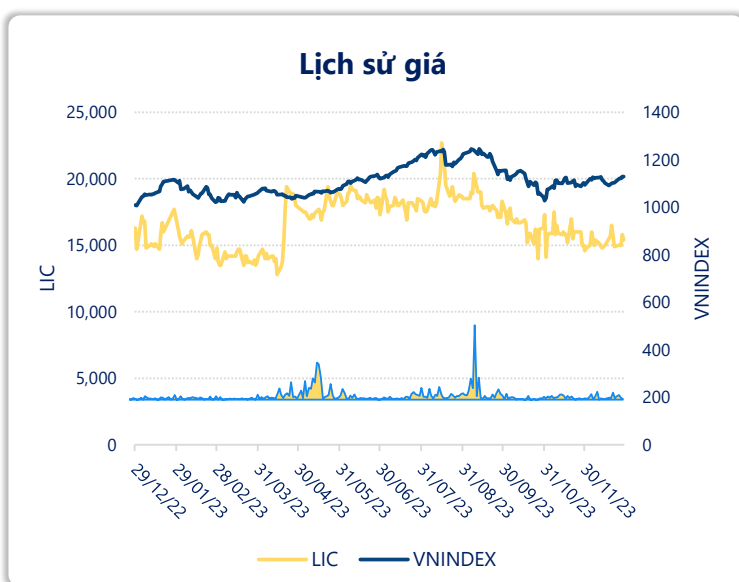
LN gộp	2023	178	YoY
		tỷ VNĐ	▼ 23.0
			▼ 11.1%

LN thuần	2023	29.4	YoY
		tỷ VNĐ	▼ 61.0
			▼ 67.5%

LN sau thuế	2023	6.80	YoY
		tỷ VNĐ	▼ 37.5
			▼ 84.7%

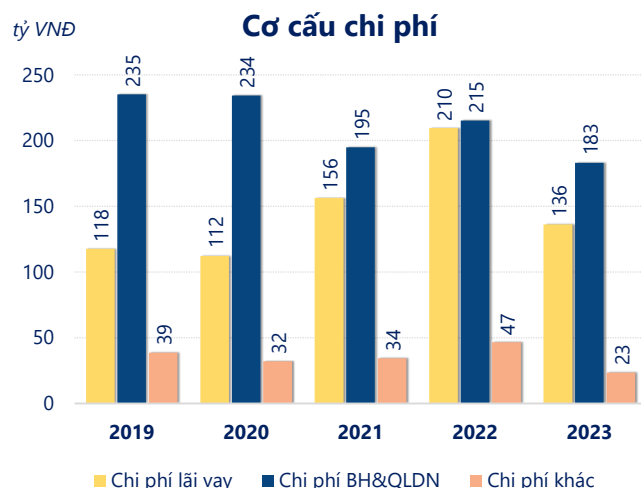
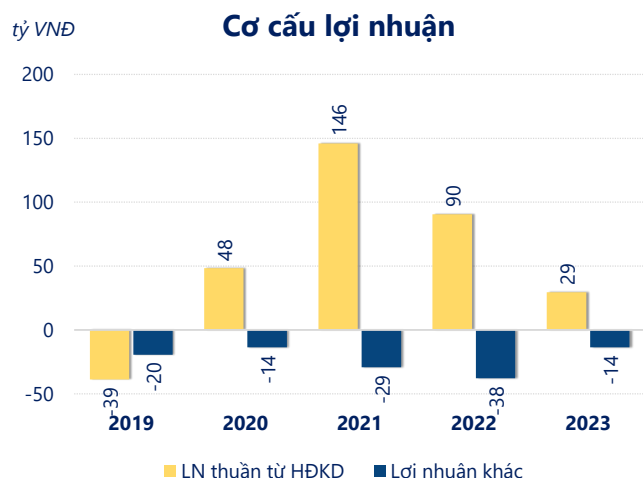
ROE	2023	-0.3%	+/- YoY
			▼ 7.8%

ROA	2023	0.0%	+/- YoY
			▼ 0.8%



Kết quả kinh doanh **LIC** năm **2023**, doanh thu thuần đạt **2,036** tỷ đồng **tăng 2.40%**, lợi nhuận sau thuế **giảm mạnh 84.7%** chỉ còn **6.80** tỷ đồng.

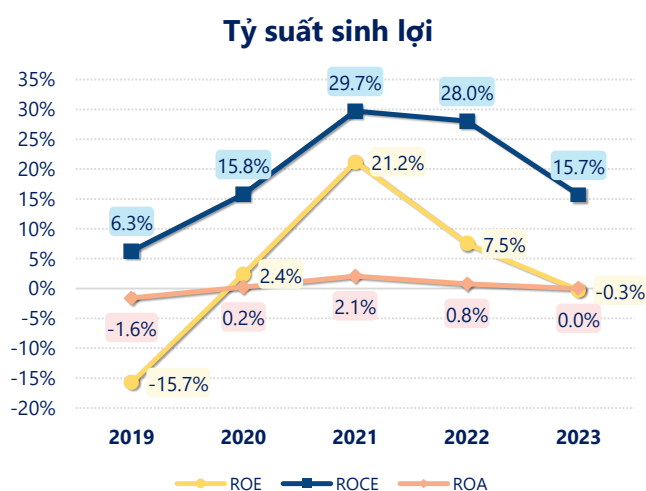
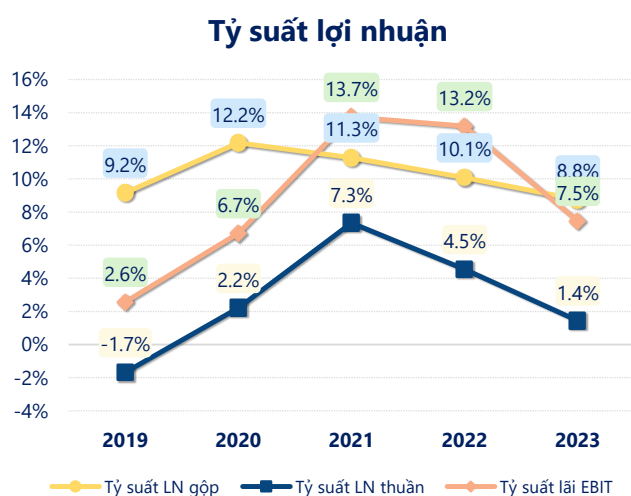
ROE bằng **-0.30%** cho thấy công ty đang gặp vấn đề về hiệu quả hoạt động, có thể do vấn đề quản lý vốn, chi phí hoạt động tăng cao hoặc cơ cấu vốn không hiệu quả.



Năm **2023**, LIC có **lợi nhuận thuần từ hoạt động kinh doanh** đạt **29.38** tỷ đồng, **giảm đi 61.04** tỷ so với năm trước. Và thấp hơn mức bình quân lợi nhuận thuần 5 năm (55.06 tỷ đồng) là 25.69 tỷ đồng. Cho thấy xu hướng không tích cực từ hoạt động kinh doanh, cần điều chỉnh chiến lược để hoạt động kinh doanh phục hồi.

Chi phí lãi vay giảm xuống so với năm trước, còn **136.3** tỷ đồng. Cùng với đó **chi phí bán hàng và quản lý doanh nghiệp cũng giảm xuống** còn **183.2** tỷ đồng. Bên cạnh đó, **chi phí khác bằng 23.49** tỷ đồng, **giảm xuống** so với năm trước.

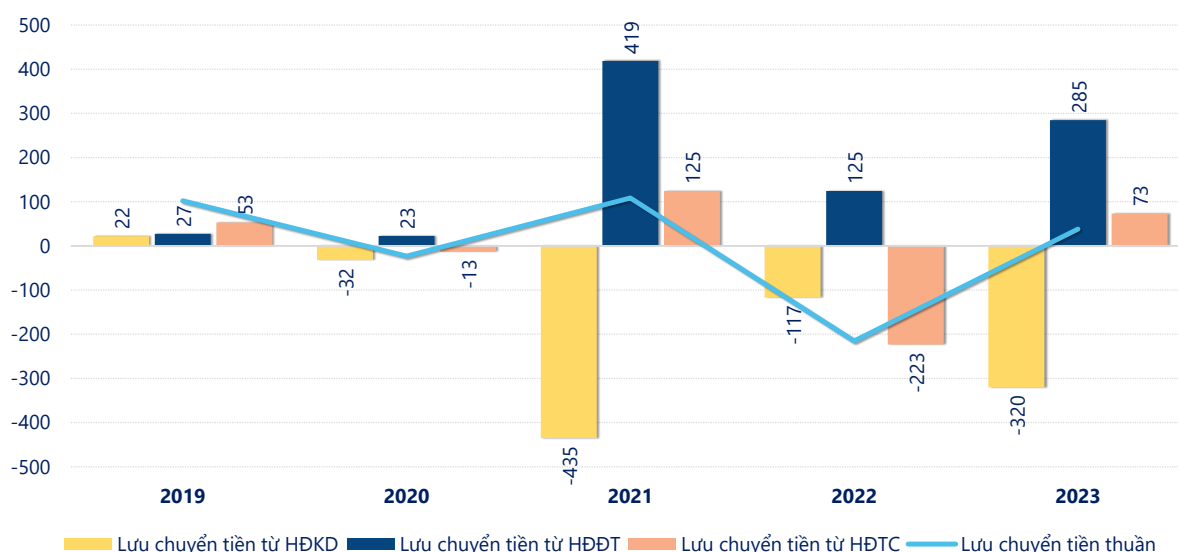
ROE của LIC năm 2023 **giảm** so với năm trước còn **-0.30%**, **thấp hơn mức bình quân** trong vòng 5 năm gần đây.



KẾT QUẢ KINH DOANH (tỷ VNĐ)	2019	2020	2021	2022	2023
Doanh thu thuần	2,305	2,188	1,988	1,988	2,036
Giá vốn hàng bán	2,094	1,922	1,764	1,788	1,858
Lợi nhuận gộp	211	266	224	201	178
Doanh thu HĐTC	91.8	86.0	216	275	146
Chi phí TC	99.2	111	155	232	135
Chi phí lãi vay	118	112	156	210	136
LN trong công ty LKLD	-7.39	40.8	55.5	62.7	22.9
Chi phí bán hàng	55.1	64.9	47.3	55.2	42.5
Chi phí QLDN	180	169	148	160	141
LN thuần từ HĐKD	-38.7	48.2	146	90.4	29.4
Lợi nhuận khác	-19.5	-13.6	-29.1	-37.9	-13.7
LN trước thuế	-58.2	34.7	117	52.5	15.7
Lợi nhuận sau thuế	-64.0	23.0	103	44.3	6.80
LNST của CĐ cty mẹ	-68.6	9.68	93.4	34.5	-1.29

tỷ VNĐ

Lưu chuyển tiền



Lưu chuyển tiền thuần năm 2023 của LIC bằng **37.91** tỷ đồng, **tăng** so với năm 2022 (-215.2 tỷ đồng). Trong đó, lưu chuyển tiền từ **hoạt động kinh doanh** bằng **-320.4** tỷ đồng, từ **hoạt động đầu tư** là **284.9** tỷ đồng và từ **hoạt động tài chính** là **73.42** tỷ đồng.