

KẾT QUẢ KINH DOANH

Ngày	9,500 VNĐ		
29/12/2023			
Thay đổi	1 tháng	3 tháng	6 tháng
	-3.1%	-	-3.6%

DT thuần	2023	YoY
3,181		▼ 89.0
tỷ VNĐ		▼ 2.7%

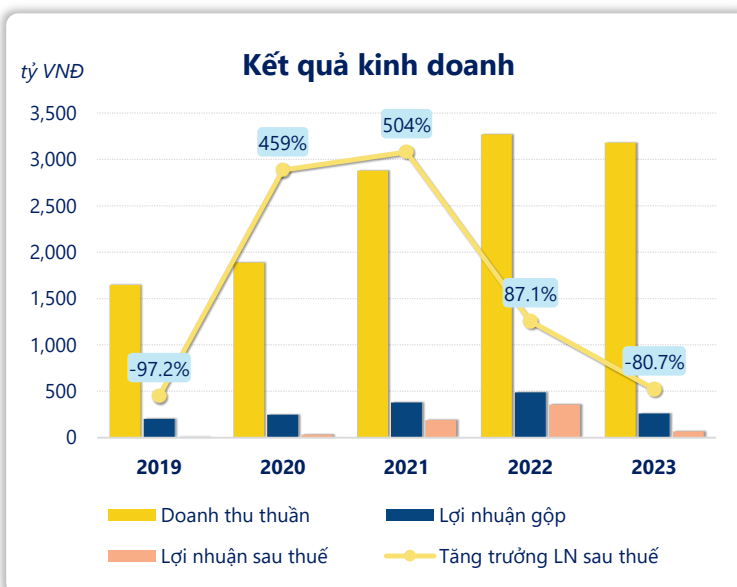
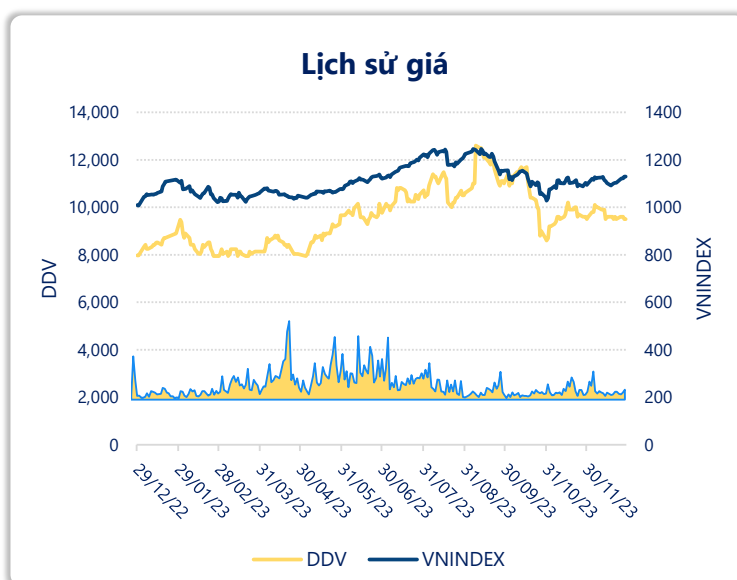
LN gộp	2023	YoY
260		▼ 230
tỷ VNĐ		▼ 47.0%

LN thuần	2023	YoY
82.9		▼ 297
tỷ VNĐ		▼ 78.2%

LN sau thuế	2023	YoY
69.0		▼ 288
tỷ VNĐ		▼ 80.7%

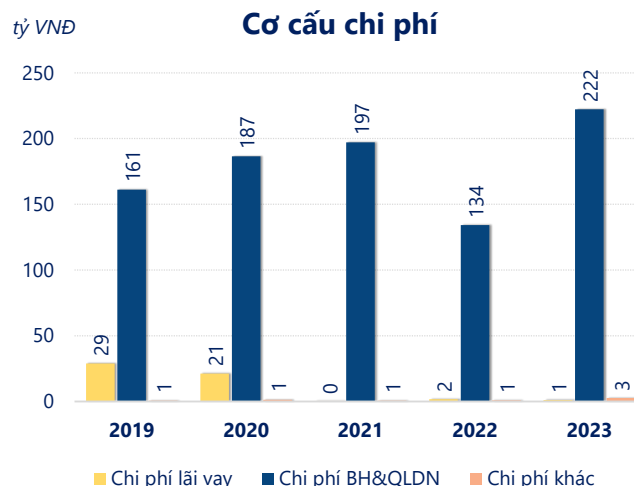
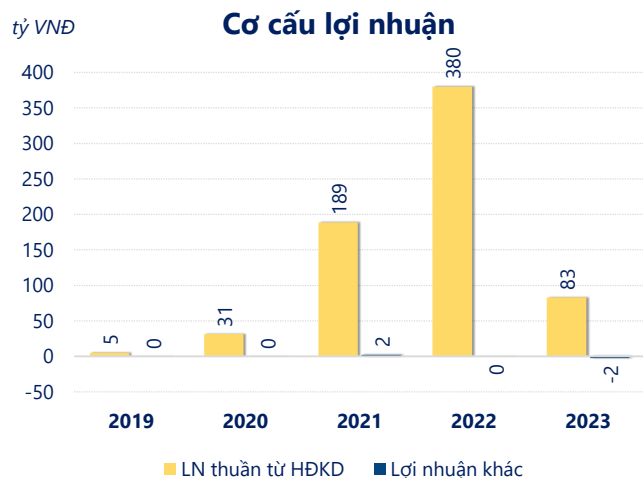
ROE	2023	+/- YoY
3.9%		▼ 18.0%

ROA	2023	+/- YoY
3.4%		▼ 14.6%



Năm **2023**, **DDV** ghi nhận doanh thu thuần **3,181** tỷ đồng và lợi nhuận sau thuế **68.98** tỷ đồng, lần lượt **giảm 2.73%** và **giảm 80.7%** so với năm trước.

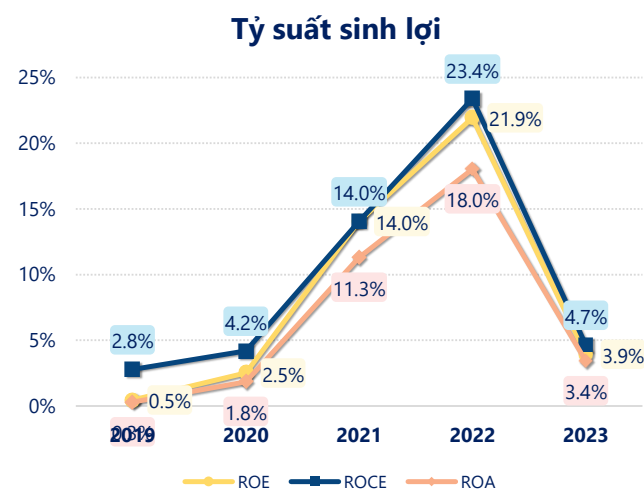
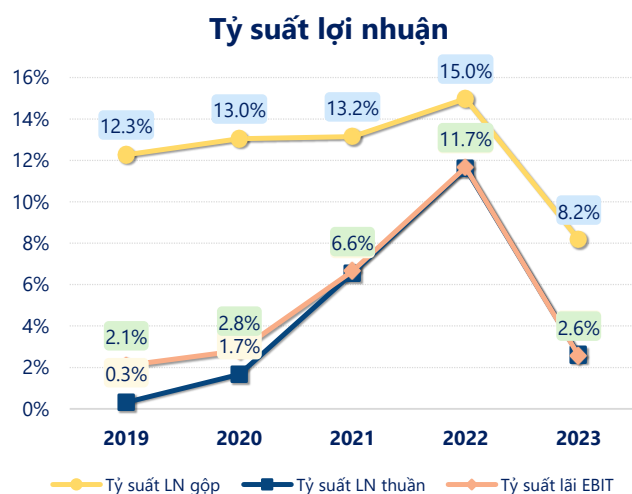
Sự sụt giảm về doanh thu và lợi nhuận cùng với **ROE** ở mức **3.94%**. Cho thấy công ty đang gặp khó khăn trong việc duy trì và tăng trưởng lợi nhuận. Cần tối ưu hóa hoạt động và quản lý vốn hiệu quả.



Năm **2023**, **DDV** có **lợi nhuận thuần từ hoạt động kinh doanh** đạt **82.93** tỷ đồng, **giảm đi 297.0** tỷ so với năm trước. Và thấp hơn mức bình quân lợi nhuận thuần 5 năm (137.6 tỷ đồng) là 54.71 tỷ đồng. Cho thấy xu hướng không tích cực từ hoạt động kinh doanh, cần điều chỉnh chiến lược để hoạt động kinh doanh phục hồi.

Chi phí lãi vay giảm xuống so với năm trước, còn **1.05** tỷ đồng. Nhưng **chi phí bán hàng và quản lý doanh nghiệp tăng lên**, ở mức **222.3** tỷ đồng. Bên cạnh đó, **chi phí khác bằng 2.59** tỷ đồng, **tăng lên** so với năm trước.

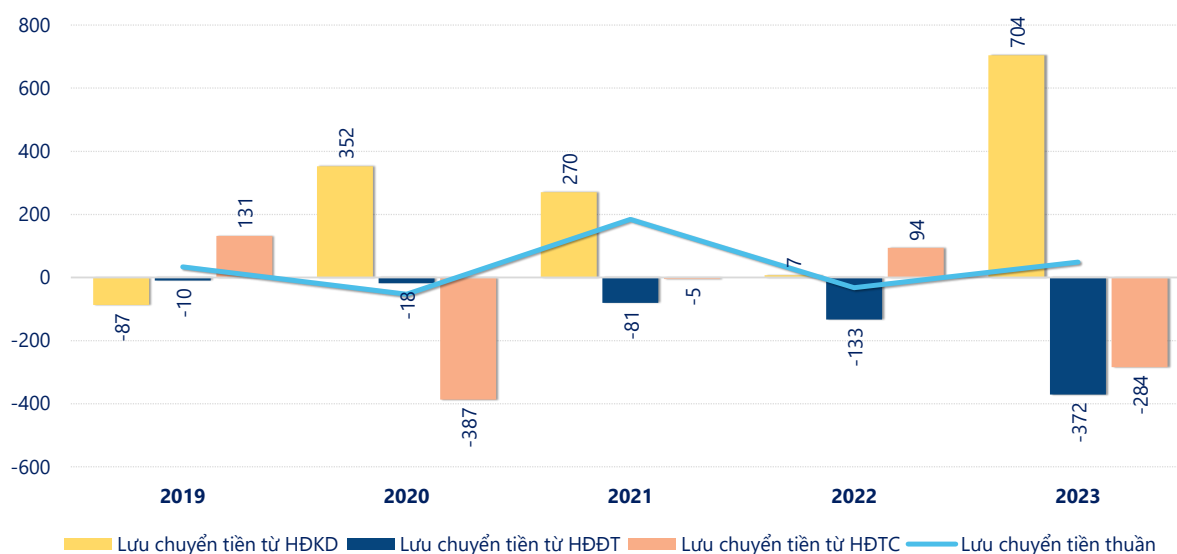
ROE của DDV năm 2023 **giảm** so với năm trước còn **3.94%**, **thấp hơn mức bình quân** trong vòng 5 năm gần đây.



KẾT QUẢ KINH DOANH (tỷ VNĐ)	2019	2020	2021	2022	2023
Doanh thu thuần	1,646	1,886	2,878	3,270	3,181
Giá vốn hàng bán	1,444	1,640	2,499	2,780	2,921
Lợi nhuận gộp	202	246	378	490	260
Doanh thu HĐTC	2.26	3.44	15.4	33.3	53.8
Chi phí TC	37.9	31.5	7.98	8.91	8.36
Chi phí lãi vay	28.9	21.3	0.35	1.78	1.05
LN trong công ty LKLD	0	0	0	0	0
Chi phí bán hàng	99.6	97.7	76.0	59.0	118
Chi phí QLDN	61.6	88.9	121	75.3	104
LN thuần từ HĐKD	5.18	31.5	189	380	82.9
Lợi nhuận khác	0.48	0.14	2.28	-0.22	-2.39
LN trước thuế	5.65	31.6	191	380	80.5
Lợi nhuận sau thuế	5.65	31.6	191	357	69.0
LNST của CĐ cty mẹ	5.65	31.6	191	357	69.0

tỷ VNĐ

Lưu chuyển tiền



Lưu chuyển tiền thuần năm 2023 của DDV bằng **48.47** tỷ đồng, **tăng** so với năm 2022 (-32.03 tỷ đồng). Trong đó, lưu chuyển tiền từ **hoạt động kinh doanh** bằng **704.1** tỷ đồng, từ **hoạt động đầu tư** là **-371.5** tỷ đồng và từ **hoạt động tài chính** là **-284.1** tỷ đồng.