

## KẾT QUẢ KINH DOANH

Ngày	20,700 VNĐ		
29/12/2023			
Thay đổi	1 tháng	3 tháng	6 tháng
	1.5%	8.9%	18.9%

	2023	
DT thuần	524	YoY ▼ 38.0 ▼ 6.8%
	tỷ VNĐ	

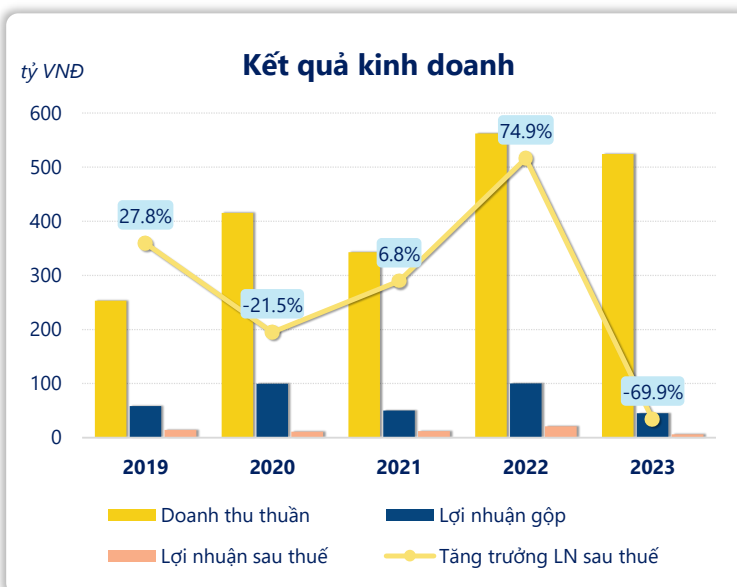
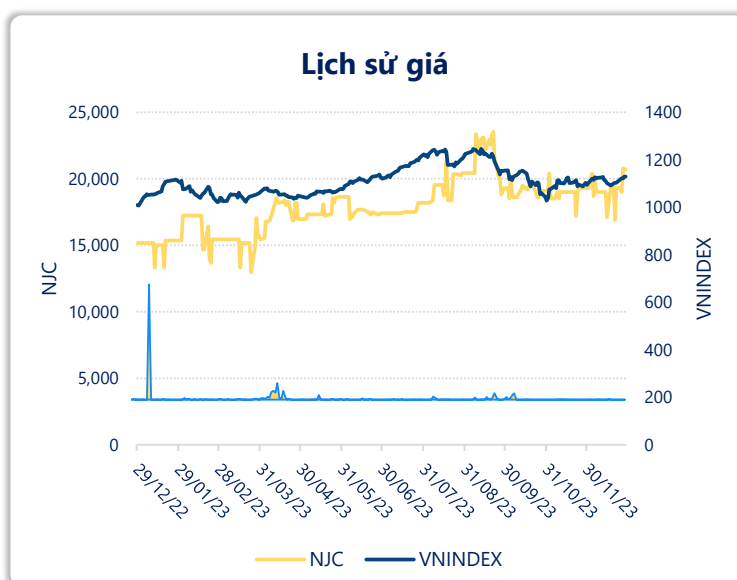
	2023	
LN gộp	45.4	YoY ▼ 54.6 ▼ 54.7%
	tỷ VNĐ	

	2023	
LN thuần	6.15	YoY ▼ 14.8 ▼ 70.6%
	tỷ VNĐ	

	2023	
LN sau thuế	6.30	YoY ▼ 14.6 ▼ 69.9%
	tỷ VNĐ	

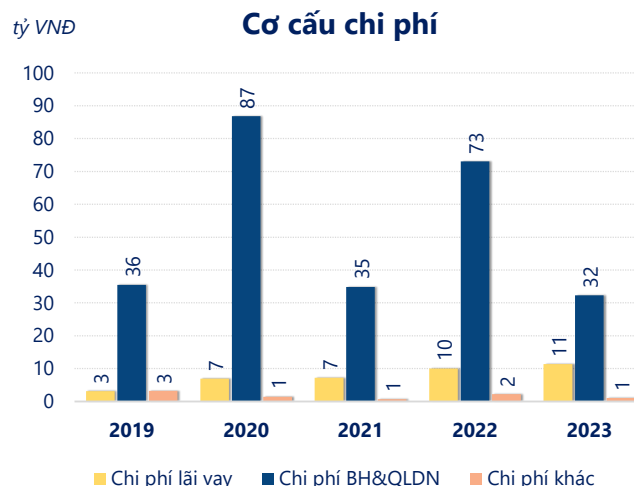
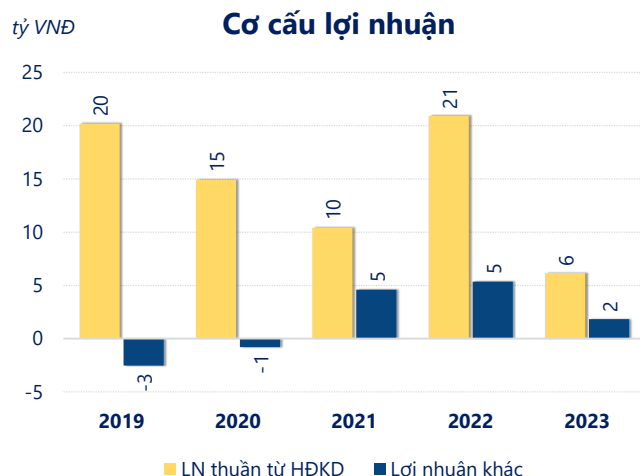
	2023	
ROE	8.7%	+/- YoY ▼ 22.7%

	2023	
ROA	1.8%	+/- YoY ▼ 5.5%



Năm **2023**, **NJC** ghi nhận doanh thu thuần **524.1** tỷ đồng và lợi nhuận sau thuế **6.30** tỷ đồng, lần lượt **giảm 6.81%** và **giảm 69.9%** so với năm trước.

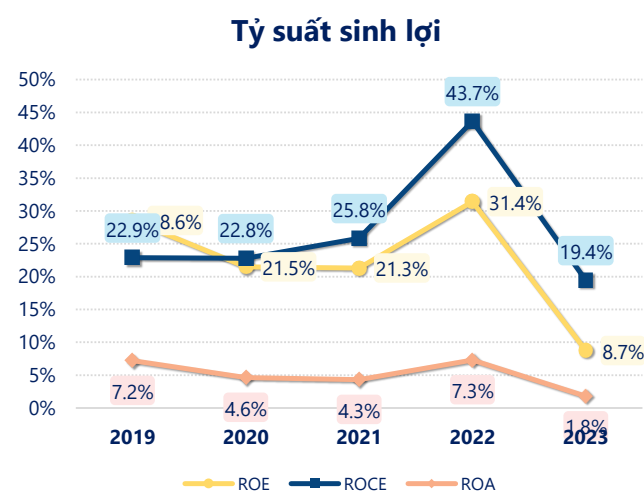
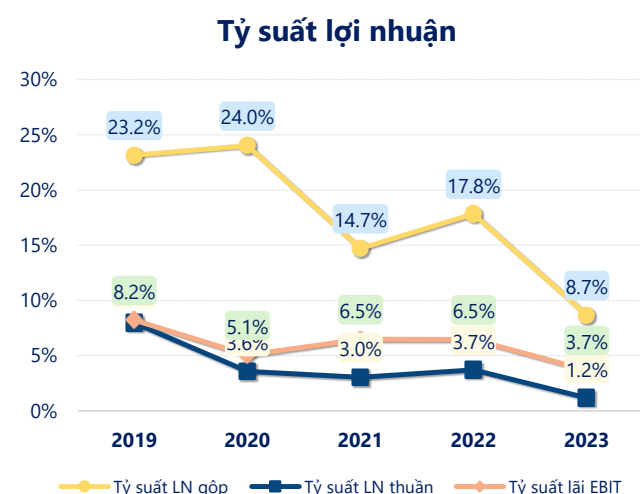
Sự sụt giảm về doanh thu và lợi nhuận cùng với **ROE** ở mức **8.74%**. Cho thấy công ty đang gặp khó khăn trong việc duy trì và tăng trưởng lợi nhuận. Cần tối ưu hóa hoạt động và quản lý vốn hiệu quả.



Năm **2023**, **NJC** có **lợi nhuận thuần từ hoạt động kinh doanh** đạt **6.15** tỷ đồng, **giảm đi 14.76** tỷ so với năm trước. Và thấp hơn mức bình quân lợi nhuận thuần 5 năm (14.51 tỷ đồng) là 8.36 tỷ đồng. Cho thấy xu hướng không tích cực từ hoạt động kinh doanh, cần điều chỉnh chiến lược để hoạt động kinh doanh phục hồi.

**Chi phí lãi vay tăng lên** so với năm trước, ở mức **11.40** tỷ đồng. Nhưng **chi phí bán hàng và quản lý doanh nghiệp giảm** xuống còn **32.34** tỷ đồng. Bên cạnh đó, **chi phí khác** bằng **1.05** tỷ đồng, **giảm xuống** so với năm trước.

**ROE** của NJC năm 2023 **giảm** so với năm trước còn **8.74%**, đây là mức ROE **thấp nhất** trong vòng 5 năm gần đây.

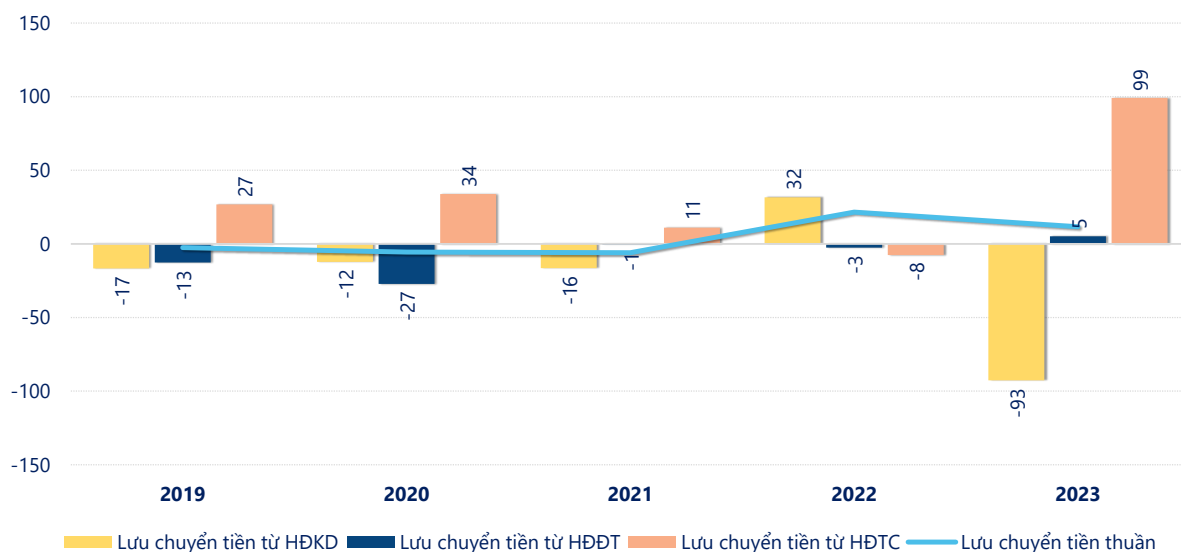


**KẾT QUẢ KINH DOANH**

(tỷ VNĐ)

	2019	2020	2021	2022	2023
<b>Doanh thu thuần</b>	<b>253</b>	<b>415</b>	<b>343</b>	<b>562</b>	<b>524</b>
Giá vốn hàng bán	195	316	292	462	479
<b>Lợi nhuận gộp</b>	<b>58.6</b>	<b>99.8</b>	<b>50.4</b>	<b>100</b>	<b>45.4</b>
Doanh thu HĐTC	4.42	5.73	6.28	12.5	9.12
Chi phí TC	7.33	3.74	11.4	18.9	16.1
<b>Chi phí lãi vay</b>	<b>3.14</b>	<b>6.94</b>	<b>7.20</b>	<b>10.1</b>	<b>11.4</b>
LN trong công ty LKLD	0	0	0	0	0
Chi phí bán hàng	13.1	28.0	14.7	26.8	17.6
Chi phí QLDN	22.4	58.8	20.2	46.3	14.8
<b>LN thuần từ HĐKD</b>	<b>20.2</b>	<b>14.9</b>	<b>10.4</b>	<b>20.9</b>	<b>6.15</b>
Lợi nhuận khác	-2.53	-0.81	4.61	5.36	1.82
<b>LN trước thuế</b>	<b>17.7</b>	<b>14.1</b>	<b>15.0</b>	<b>26.3</b>	<b>7.98</b>
<b>Lợi nhuận sau thuế</b>	<b>14.3</b>	<b>11.2</b>	<b>12.0</b>	<b>20.9</b>	<b>6.30</b>
<b>LNST của CĐ cty mẹ</b>	<b>14.3</b>	<b>11.2</b>	<b>12.0</b>	<b>20.9</b>	<b>6.30</b>

tỷ VNĐ

**Lưu chuyển tiền**

**Lưu chuyển tiền thuần** năm 2023 của NJC bằng **11.62** tỷ đồng, **giảm** so với năm 2022 (21.58 tỷ đồng). Trong đó, lưu chuyển tiền từ **hoạt động kinh doanh** bằng **-92.75** tỷ đồng, từ **hoạt động đầu tư** là **5.13** tỷ đồng và từ **hoạt động tài chính** là **99.24** tỷ đồng.