

KẾT QUẢ KINH DOANH

Ngày			
29/12/2023			
Thay đổi	1 tháng	3 tháng	6 tháng

	2023	
DT thuần	232	YoY ▼ 360 ▼ 60.7%
	tỷ VNĐ	

	2023	
LN gộp	37.8	YoY ▼ 114 ▼ 75.0%
	tỷ VNĐ	

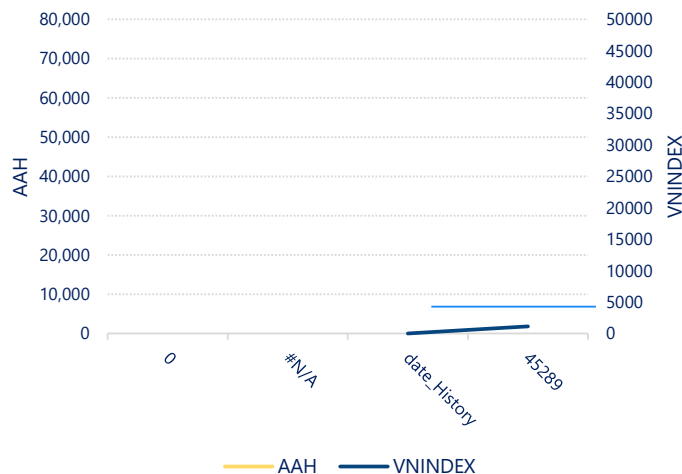
	2023	
LN thuần	16.8	YoY ▼ 99.2 ▼ 85.4%
	tỷ VNĐ	

	2023	
LN sau thuế	11.6	YoY ▼ 90.4 ▼ 88.6%
	tỷ VNĐ	

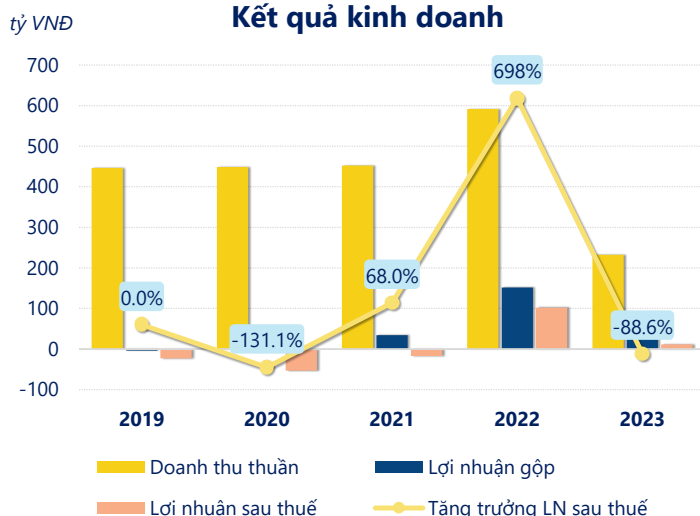
	2023	
ROE	1.0%	+/- YoY ▼ 8.1%

	2023	
ROA	0.9%	+/- YoY ▼ 7.0%

Lịch sử giá

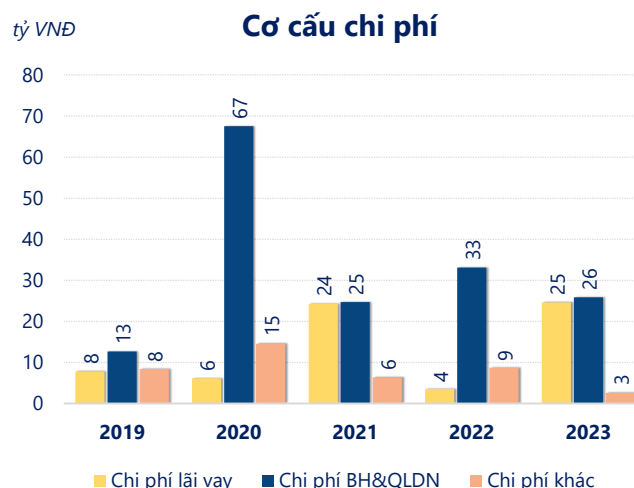
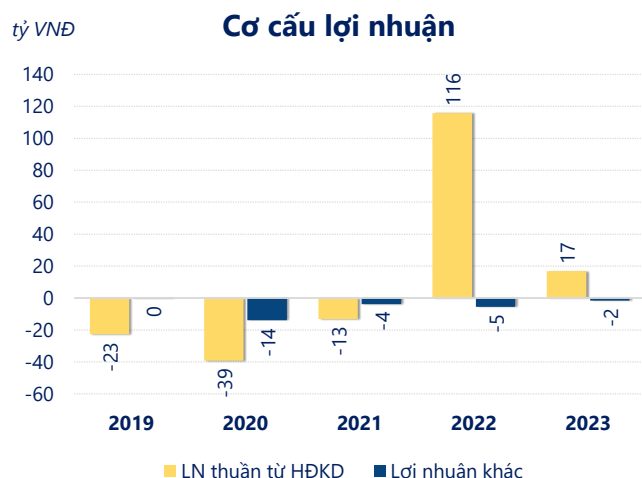


Kết quả kinh doanh



Năm **2023**, **AAH** ghi nhận doanh thu thuần **232.4** tỷ đồng và lợi nhuận sau thuế **11.64** tỷ đồng, lần lượt **giảm 60.7%** và **giảm 88.6%** so với năm trước.

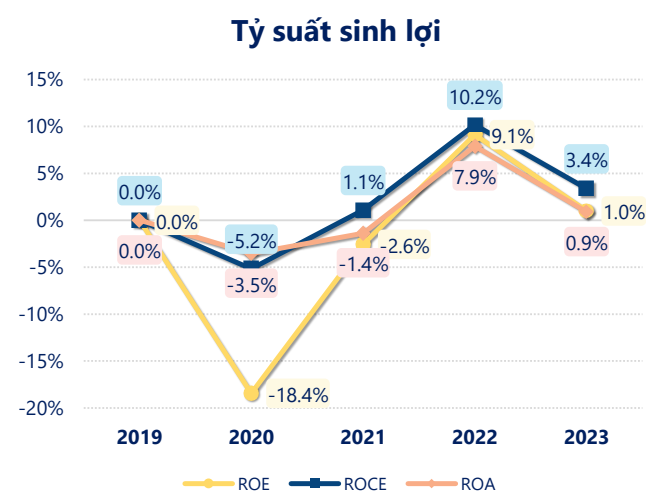
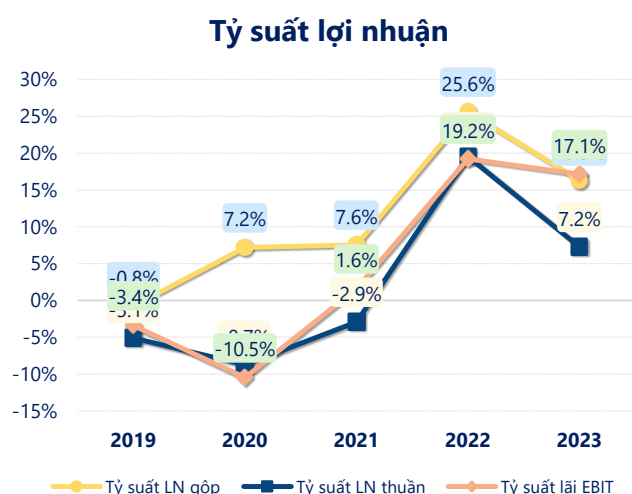
Sự sụt giảm về doanh thu và lợi nhuận cùng với **ROE** ở mức **0.99%**. Cho thấy công ty đang gặp khó khăn trong việc duy trì và tăng trưởng lợi nhuận. Cần tối ưu hóa hoạt động và quản lý vốn hiệu quả.



Năm **2023**, **AAH** có **lợi nhuận thuần từ hoạt động kinh doanh** đạt **16.85** tỷ đồng, **giảm đi 98.85** tỷ so với năm trước. Và cao hơn mức bình quân lợi nhuận thuần 5 năm (11.47 tỷ đồng) là 5.38 tỷ đồng. Cho thấy xu hướng tích cực từ hoạt động kinh doanh khi có sự phục hồi trong những năm gần đây.

Chi phí lãi vay tăng lên so với năm trước, ở mức **24.61** tỷ đồng. Nhưng **chi phí bán hàng và quản lý doanh nghiệp giảm** xuống còn **25.86** tỷ đồng. Bên cạnh đó, **chi phí khác** bằng **2.62** tỷ đồng, **giảm xuống** so với năm trước.

ROE của AAH năm 2023 **giảm** so với năm trước còn **0.99%**, tuy nhiên vẫn **cao hơn mức bình quân** trong vòng 5 năm gần đây.



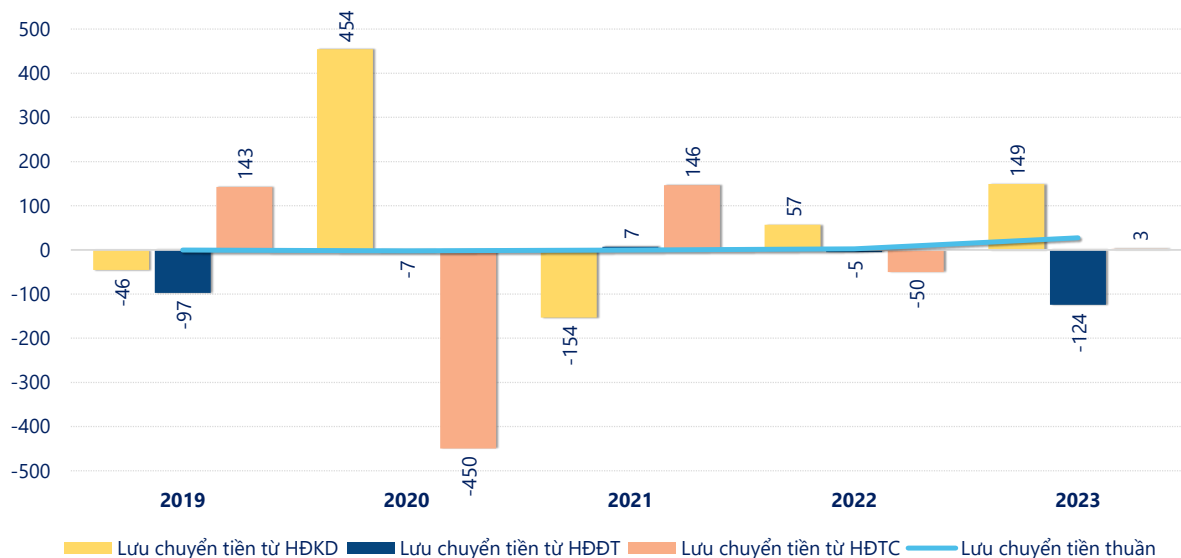
KẾT QUẢ KINH DOANH

(tỷ VNĐ)

	2019	2020	2021	2022	2023
Doanh thu thuần	446	449	452	592	232
Giá vốn hàng bán	450	417	418	440	195
Lợi nhuận gộp	-3.47	32.2	34.2	152	37.8
Doanh thu HĐTC	1.14	2.20	1.54	0.63	7.32
Chi phí TC	7.81	6.15	24.3	3.51	2.46
Chi phí lãi vay	7.81	6.15	24.3	3.51	24.6
LN trong công ty LKLD	0	0	0	0	0
Chi phí bán hàng	4.92	3.26	3.99	9.52	5.82
Chi phí QLDN	7.71	64.2	20.7	23.5	20.0
LN thuần từ HĐKD	-22.8	-39.2	-13.2	116	16.8
Lợi nhuận khác	-0.23	-13.9	-3.84	-5.46	-1.64
LN trước thuế	-23.0	-53.2	-17.0	110	15.2
Lợi nhuận sau thuế	-23.0	-53.2	-17.0	102	11.6
LNST của CĐ cty mẹ	-23.0	-53.2	-17.0	102	11.6

tỷ VNĐ

Lưu chuyển tiền



Lưu chuyển tiền thuần năm 2023 của AAH bằng **27.39** tỷ đồng, **tăng** so với năm 2022 (2.28 tỷ đồng). Trong đó, lưu chuyển tiền từ **hoạt động kinh doanh** bằng **149.1** tỷ đồng, từ **hoạt động đầu tư** là **-124.4** tỷ đồng và từ **hoạt động tài chính** là **2.67** tỷ đồng.