

KẾT QUẢ KINH DOANH

Ngày	25,200 VNĐ		
29/12/2023			
Thay đổi	1 tháng	3 tháng	6 tháng
	-4.5%	45.7%	104.9%

DT thuần	2023	1,024	YoY ▼ 148 ▼ 12.6%
		tỷ VNĐ	

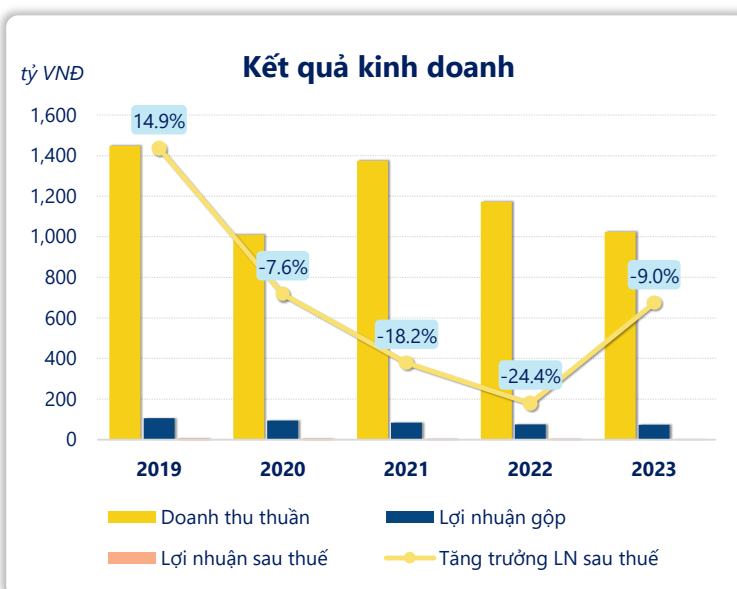
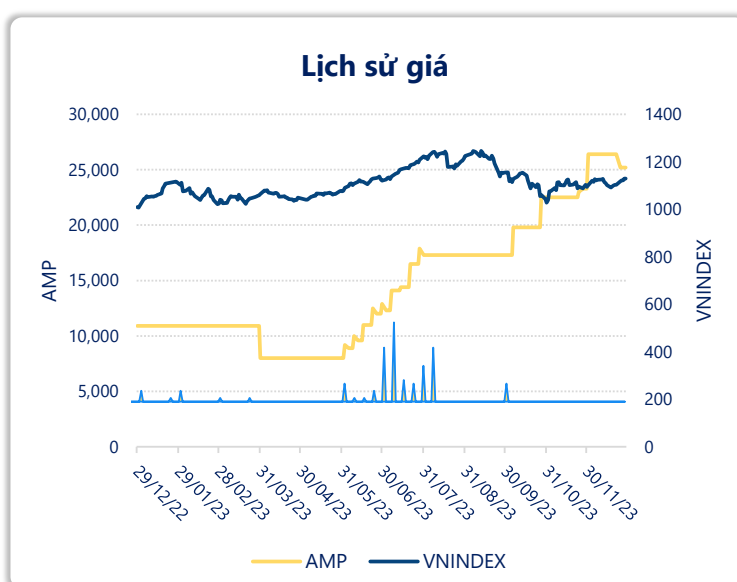
LN gộp	2023	73.8	YoY ▼ 0.80 ▼ 1.0%
		tỷ VNĐ	

LN thuần	2023	5.06	YoY ▼ 1.57 ▼ 23.6%
		tỷ VNĐ	

LN sau thuế	2023	3.62	YoY ▼ 0.36 ▼ 9.0%
		tỷ VNĐ	

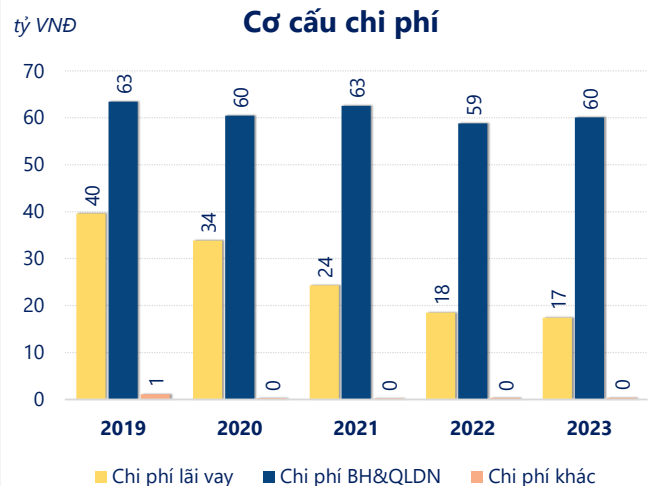
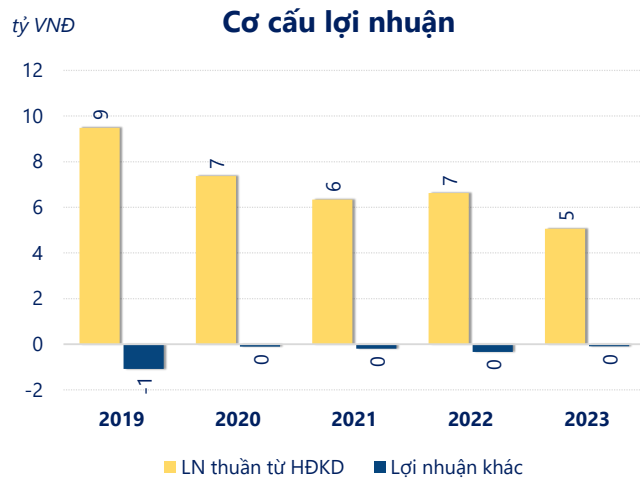
ROE	2023	2.0%
-----	------	------

ROA	2023	0.4%
-----	------	------



Năm **2023**, **AMP** ghi nhận doanh thu thuần **1,024** tỷ đồng và lợi nhuận sau thuế **3.62** tỷ đồng, lần lượt **giảm 12.6%** và **giảm 8.97%** so với năm trước.

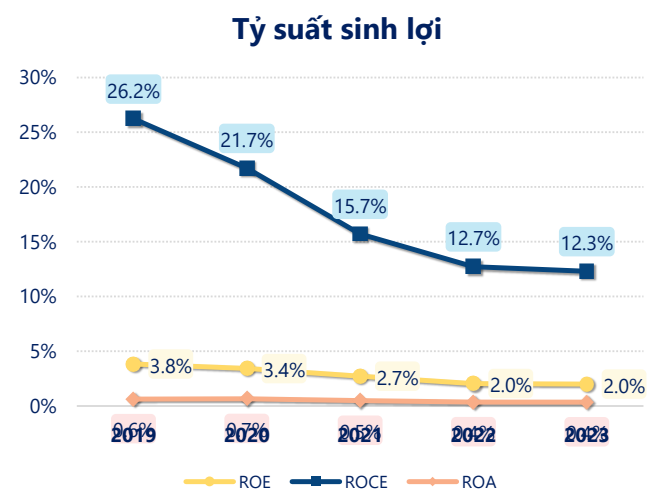
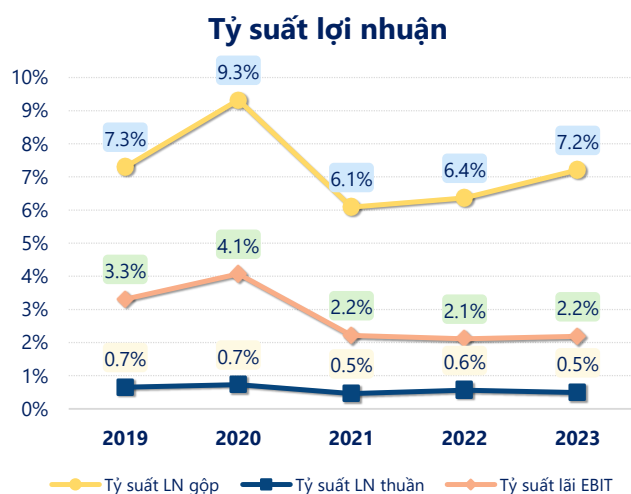
Sự sụt giảm về doanh thu và lợi nhuận cùng với **ROE** ở mức **2.00%**. Cho thấy công ty đang gặp khó khăn trong việc duy trì và tăng trưởng lợi nhuận. Cần tối ưu hóa hoạt động và quản lý vốn hiệu quả.



Năm **2023**, **AMP** có **lợi nhuận thuần từ hoạt động kinh doanh** đạt **5.06** tỷ đồng, **giảm đi 1.57** tỷ so với năm trước. Và thấp hơn mức bình quân lợi nhuận thuần 5 năm (6.98 tỷ đồng) là 1.91 tỷ đồng. Cho thấy xu hướng không tích cực từ hoạt động kinh doanh, cần điều chỉnh chiến lược để hoạt động kinh doanh phục hồi.

Chi phí lãi vay giảm xuống so với năm trước, còn **17.42** tỷ đồng. Nhưng **chi phí bán hàng và quản lý doanh nghiệp tăng lên**, ở mức **60.09** tỷ đồng. Bên cạnh đó, **chi phí khác** bằng **0.36** tỷ đồng, **tăng lên** so với năm trước.

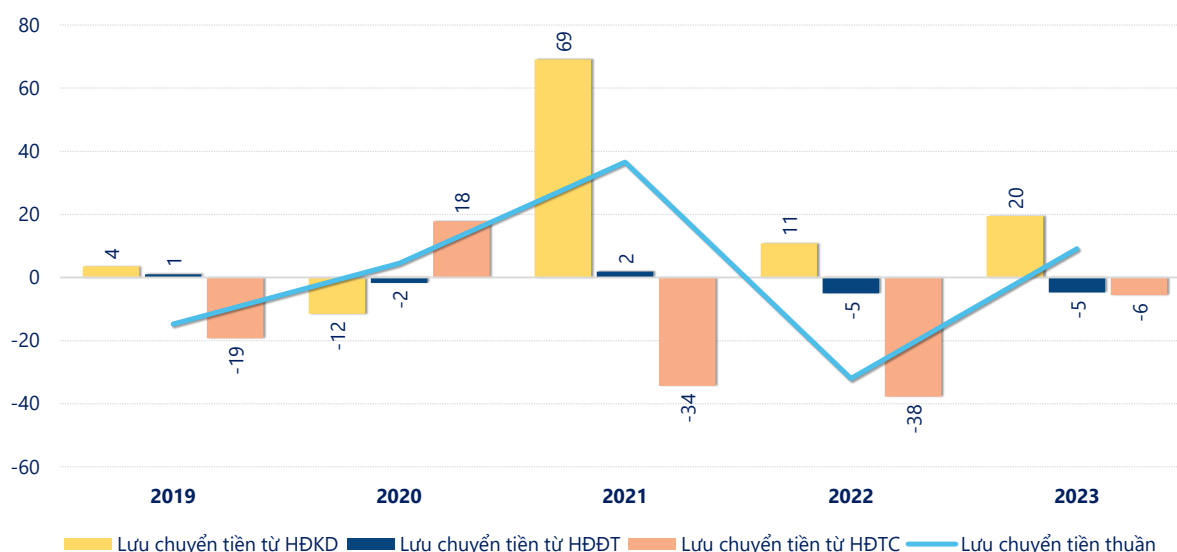
ROE của AMP năm 2023 **giảm** so với năm trước còn **2.00%**, đây là mức ROE **thấp nhất** trong vòng 5 năm gần đây.



KẾT QUẢ KINH DOANH (tỷ VNĐ)	2019	2020	2021	2022	2023
Doanh thu thuần	1,447	1,009	1,374	1,172	1,024
Giá vốn hàng bán	1,342	915	1,291	1,097	950
Lợi nhuận gộp	106	94.1	83.7	74.6	73.8
Doanh thu HĐTC	3.66	2.92	0.74	0.72	1.27
Chi phí TC	42.3	37.7	25.4	22.0	20.5
Chi phí lãi vay	39.6	33.8	24.4	18.5	17.4
LN trong công ty LKLD	5.86	8.59	9.84	12.2	10.5
Chi phí bán hàng	32.4	28.7	29.3	23.0	23.5
Chi phí QLDN	31.0	31.8	33.3	35.8	36.6
LN thuần từ HĐKD	9.48	7.37	6.34	6.63	5.06
Lợi nhuận khác	-1.08	-0.11	-0.20	-0.34	-0.09
LN trước thuế	8.40	7.26	6.14	6.29	4.98
Lợi nhuận sau thuế	6.95	6.43	5.26	3.98	3.62
LNST của CĐ cty mẹ	6.95	6.43	5.26	3.98	3.62

tỷ VNĐ

Lưu chuyển tiền



Lưu chuyển tiền thuần năm 2023 của AMP bằng **9.09** tỷ đồng, **tăng** so với năm 2022 (-32.01 tỷ đồng). Trong đó, lưu chuyển tiền từ **hoạt động kinh doanh** bằng **19.50** tỷ đồng, từ **hoạt động đầu tư** là **-4.77** tỷ đồng và từ **hoạt động tài chính** là **-5.65** tỷ đồng.