

## KẾT QUẢ KINH DOANH

Ngày 29/12/2023	10,300 VNĐ		
Thay đổi	1 tháng	3 tháng	6 tháng
	17.3%	31.4%	10.4%

DT thuần	2023	756	YoY ▲ 171 ▲ 29.4%
		tỷ VNĐ	

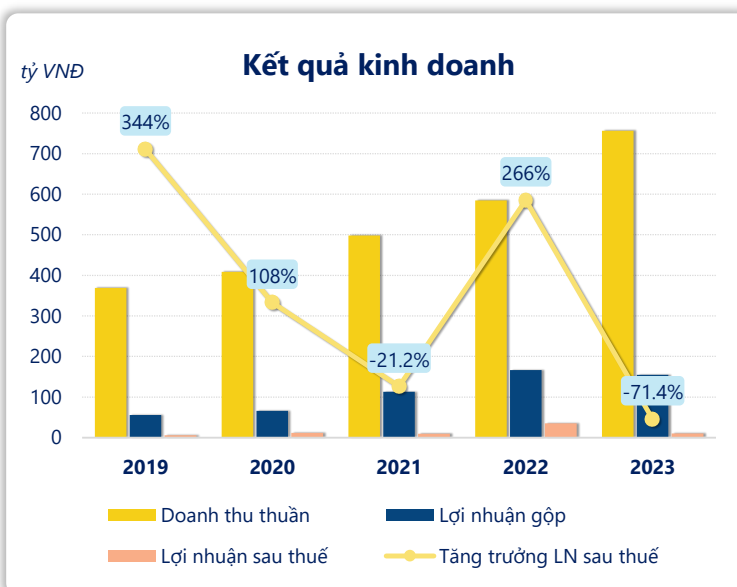
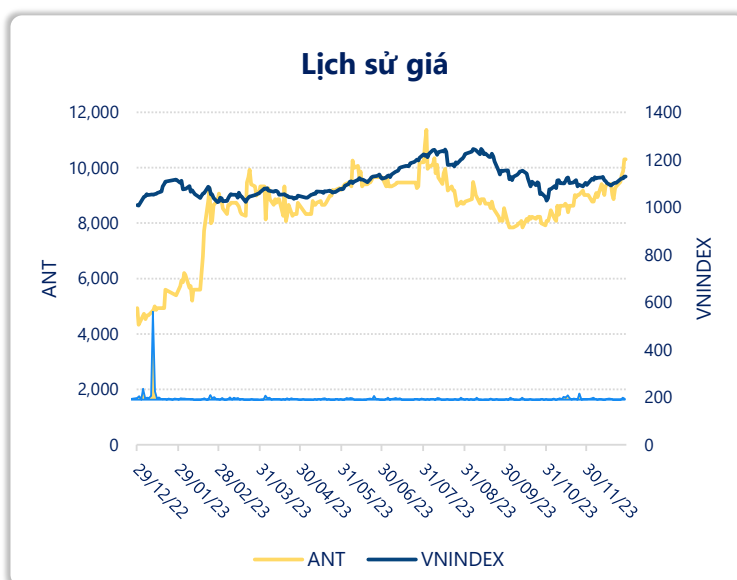
LN gộp	2023	155	YoY ▼ 11.0 ▼ 6.9%
		tỷ VNĐ	

LN thuần	2023	1.73	YoY ▼ 37.4 ▼ 95.6%
		tỷ VNĐ	

LN sau thuế	2023	10.1	YoY ▼ 25.1 ▼ 71.4%
		tỷ VNĐ	

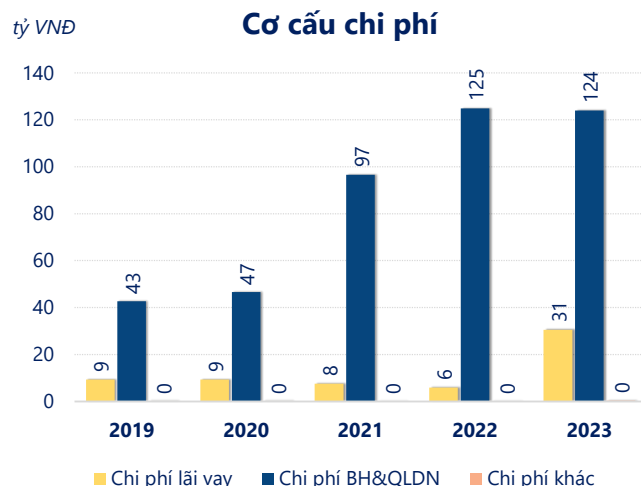
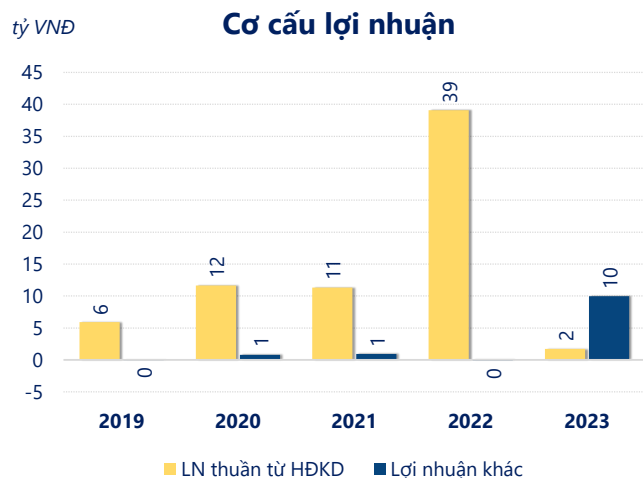
ROE	2023	7.6%	+/- YoY ▼ 23.5%
-----	------	------	--------------------

ROA	2023	2.3%	+/- YoY ▼ 8.6%
-----	------	------	-------------------



Kết quả kinh doanh **ANT** năm **2023**, doanh thu thuần **tăng mạnh 29.4%** đạt **756.4** tỷ đồng, lợi nhuận sau thuế **giảm mạnh 71.4%** chỉ còn **10.06** tỷ đồng.

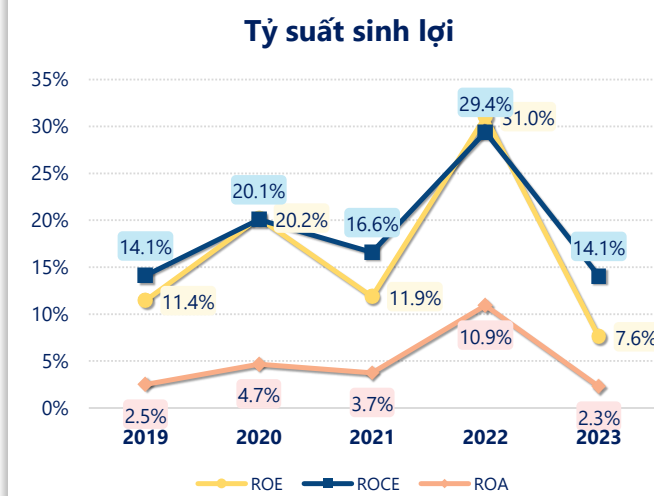
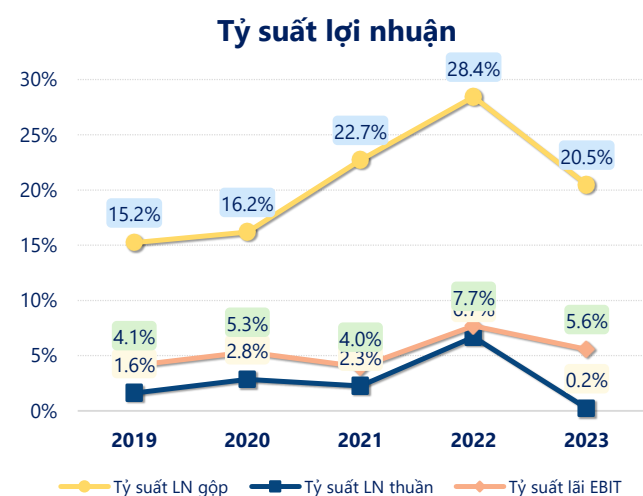
Kết quả kinh doanh chưa được cải thiện, với sự sụt giảm của lợi nhuận sau thuế. Với **ROE** bằng **7.59%** cho thấy công ty cần cải thiện hiệu quả hoạt động và quản lý tài chính hiệu quả.



Năm **2023**, **ANT** có **lợi nhuận thuần từ hoạt động kinh doanh** đạt **1.73** tỷ đồng, **giảm đi 37.35** tỷ so với năm trước. Và thấp hơn mức bình quân lợi nhuận thuần 5 năm (13.93 tỷ đồng) là 12.20 tỷ đồng. Cho thấy xu hướng không tích cực từ hoạt động kinh doanh, cần điều chỉnh chiến lược để hoạt động kinh doanh phục hồi.

**Chi phí lãi vay tăng lên** so với năm trước, ở mức **30.55** tỷ đồng. Nhưng **chi phí bán hàng và quản lý doanh nghiệp giảm** xuống còn **124.0** tỷ đồng. Bên cạnh đó, **chi phí khác bằng 0.31** tỷ đồng, **tăng lên** so với năm trước.

**ROE** của ANT năm 2023 **giảm** so với năm trước còn **7.59%**, đây là mức ROE **thấp nhất** trong vòng 5 năm gần đây.



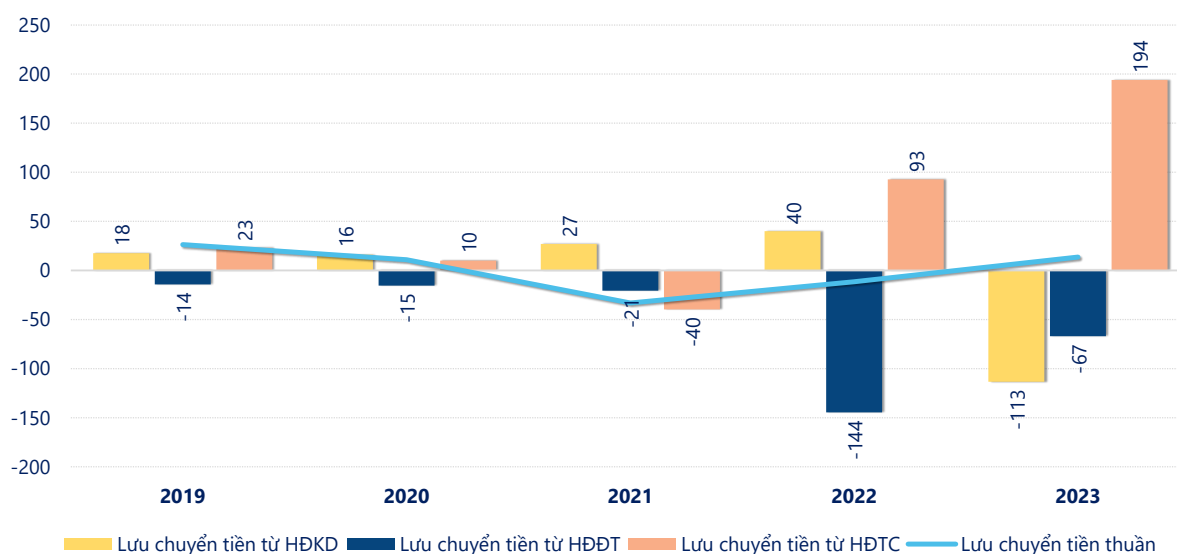
## KẾT QUẢ KINH DOANH

(tỷ VNĐ)

	2019	2020	2021	2022	2023
<b>Doanh thu thuần</b>	<b>369</b>	<b>408</b>	<b>498</b>	<b>585</b>	<b>756</b>
Giá vốn hàng bán	313	342	385	418	602
<b>Lợi nhuận gộp</b>	<b>56.2</b>	<b>66.1</b>	<b>113</b>	<b>166</b>	<b>155</b>
Doanh thu HĐTC	2.32	2.69	4.14	9.78	12.2
Chi phí TC	9.91	10.5	9.43	12.1	41.3
<b>Chi phí lãi vay</b>	<b>9.35</b>	<b>9.38</b>	<b>7.63</b>	<b>5.96</b>	<b>30.6</b>
LN trong công ty LKLD	0	0	0	0	0
Chi phí bán hàng	22.9	27.2	64.3	70.4	64.3
Chi phí QLDN	19.7	19.4	32.3	54.5	59.7
<b>LN thuần từ HĐKD</b>	<b>5.89</b>	<b>11.6</b>	<b>11.3</b>	<b>39.1</b>	<b>1.73</b>
Lợi nhuận khác	-0.02	0.80	0.94	-0.10	9.96
<b>LN trước thuế</b>	<b>5.87</b>	<b>12.4</b>	<b>12.2</b>	<b>39.0</b>	<b>11.7</b>
<b>Lợi nhuận sau thuế</b>	<b>5.87</b>	<b>12.2</b>	<b>9.63</b>	<b>35.2</b>	<b>10.1</b>
<b>LNST của CĐ cty mẹ</b>	<b>5.87</b>	<b>12.2</b>	<b>9.63</b>	<b>35.2</b>	<b>13.6</b>

tỷ VNĐ

## Lưu chuyển tiền



**Lưu chuyển tiền thuần** năm 2023 của ANT bằng **13.53** tỷ đồng, **tăng** so với năm 2022 (-11.42 tỷ đồng). Trong đó, lưu chuyển tiền từ **hoạt động kinh doanh** bằng **-113.4** tỷ đồng, từ **hoạt động đầu tư** là **-67.03** tỷ đồng và từ **hoạt động tài chính** là **193.9** tỷ đồng.