

## KẾT QUẢ KINH DOANH

Ngày	14,200 VNĐ		
29/12/2023			
Thay đổi	1 tháng	3 tháng	6 tháng
	-4.7%	10.9%	15.4%

	2023	
DT thuần	89.0	YoY ▼ 59.0 ▼ 39.9%
	tỷ VNĐ	

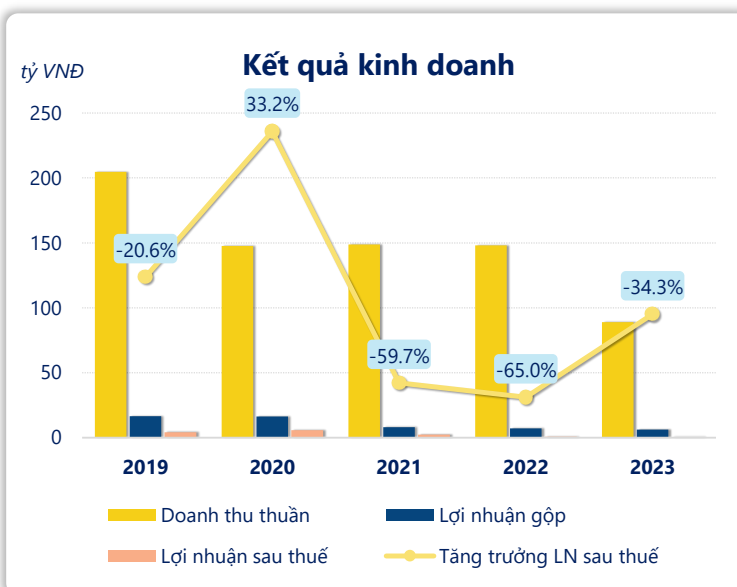
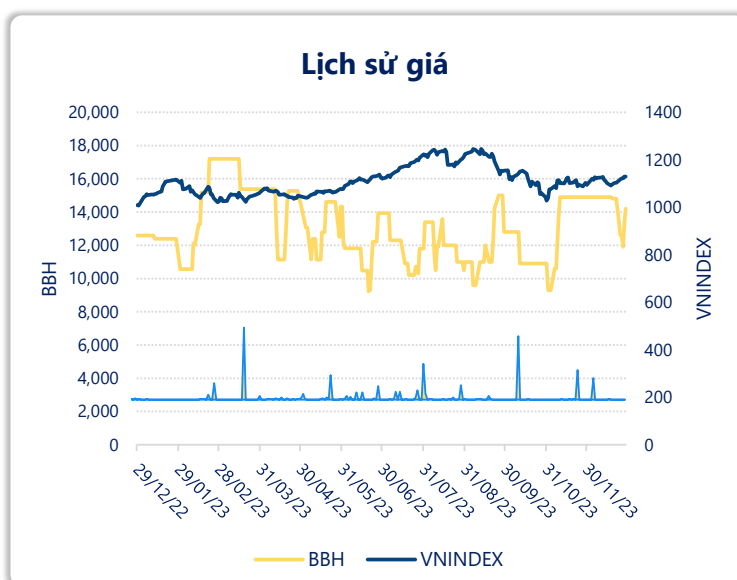
	2023	
LN gộp	6.18	YoY ▼ 1.03 ▼ 14.3%
	tỷ VNĐ	

	2023	
LN thuần	0.41	YoY ▲ 0.19 ▲ 86.9%
	tỷ VNĐ	

	2023	
LN sau thuế	0.52	YoY ▼ 0.28 ▼ 34.3%
	tỷ VNĐ	

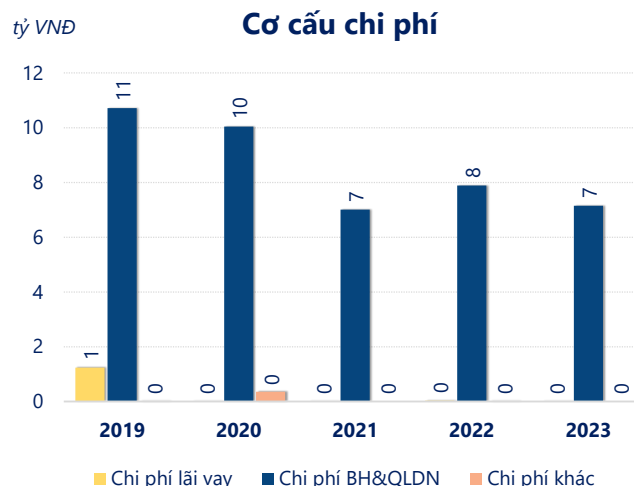
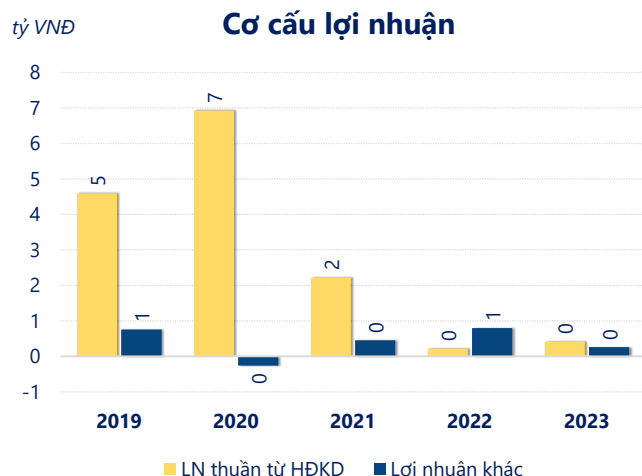
	2023	
ROE	0.7%	+/- YoY ▼ 0.3%

	2023	
ROA	0.6%	+/- YoY ▼ 0.3%



Kết quả kinh doanh **BBH** năm **2023**, doanh thu thuần **giảm mạnh 39.9%** chỉ còn **89.03** tỷ đồng, lợi nhuận sau thuế **giảm mạnh 34.3%** chỉ còn **0.52** tỷ đồng.

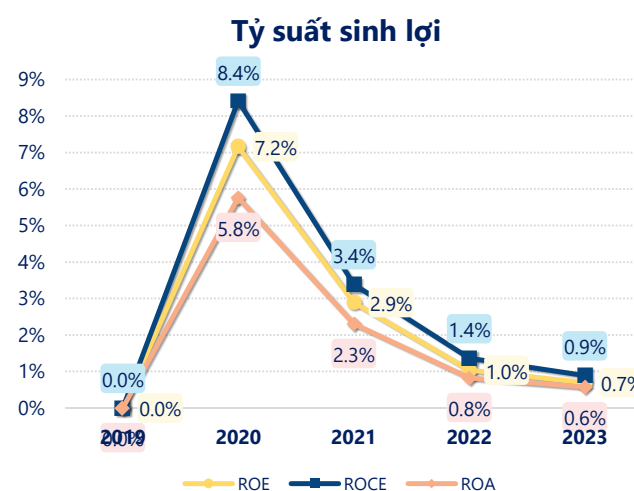
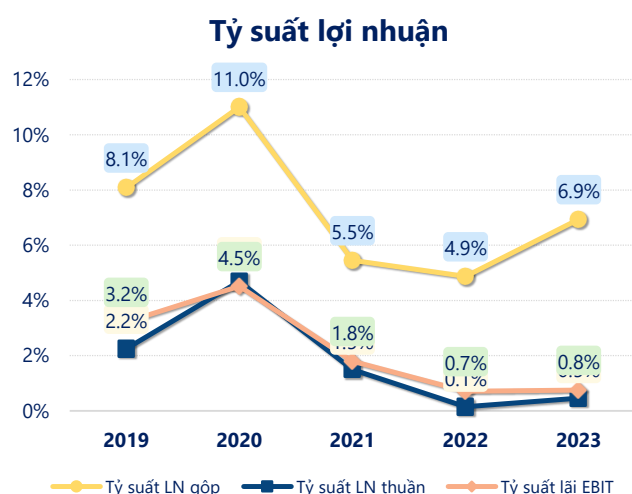
Sự sụt giảm về doanh thu và lợi nhuận cùng với **ROE** ở mức **0.69%**. Cho thấy công ty đang gặp khó khăn trong việc duy trì và tăng trưởng lợi nhuận. Cần tối ưu hóa hoạt động và quản lý vốn hiệu quả.



Năm **2023**, **BBH** có **lợi nhuận thuần từ hoạt động kinh doanh** đạt **0.41** tỷ đồng, **tăng lên 0.19** tỷ so với năm trước. Và thấp hơn mức bình quân lợi nhuận thuần 5 năm (2.88 tỷ đồng) là 2.46 tỷ đồng. Cho thấy xu hướng không tích cực từ hoạt động kinh doanh, cần điều chỉnh chiến lược để hoạt động kinh doanh phục hồi.

**Chi phí lãi vay giảm xuống** so với năm trước, còn **0.00** tỷ đồng. Cùng với đó **chi phí bán hàng và quản lý doanh nghiệp** cũng **giảm xuống** còn **7.14** tỷ đồng. Bên cạnh đó, **chi phí khác** bằng **0.00** tỷ đồng, **giảm xuống** so với năm trước.

**ROE** của BBH năm 2023 **giảm** so với năm trước còn **0.69%**, đây là mức ROE **thấp nhất** trong vòng 5 năm gần đây.



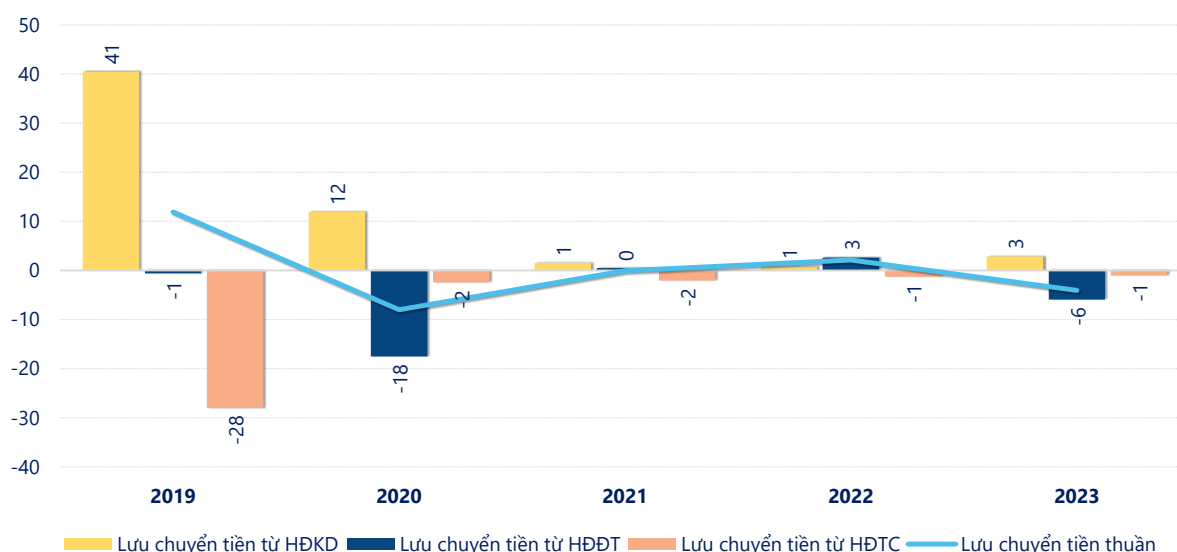
## KẾT QUẢ KINH DOANH

(tỷ VNĐ)

	2019	2020	2021	2022	2023
<b>Doanh thu thuần</b>	<b>205</b>	<b>148</b>	<b>149</b>	<b>148</b>	<b>89.0</b>
Giá vốn hàng bán	188	131	141	141	82.9
<b>Lợi nhuận gộp</b>	<b>16.5</b>	<b>16.3</b>	<b>8.11</b>	<b>7.21</b>	<b>6.18</b>
Doanh thu HĐTC	0.01	0.71	1.12	0.93	1.38
Chi phí TC	1.24	0.00	0.00	0.03	0.00
<b>Chi phí lãi vay</b>	<b>1.24</b>	<b>0.00</b>	<b>0.00</b>	<b>0.03</b>	<b>0.00</b>
LN trong công ty LKLD	0	0	0	0	0
Chi phí bán hàng	0.98	0.90	1.02	0.90	0.58
Chi phí QLDN	9.74	9.14	5.99	6.99	6.56
<b>LN thuần từ HĐKD</b>	<b>4.60</b>	<b>6.92</b>	<b>2.22</b>	<b>0.22</b>	<b>0.41</b>
Lợi nhuận khác	0.75	-0.26	0.46	0.80	0.26
<b>LN trước thuế</b>	<b>5.35</b>	<b>6.67</b>	<b>2.68</b>	<b>1.02</b>	<b>0.67</b>
<b>Lợi nhuận sau thuế</b>	<b>4.26</b>	<b>5.67</b>	<b>2.29</b>	<b>0.80</b>	<b>0.52</b>
<b>LNST của CĐ cty mẹ</b>	<b>4.26</b>	<b>5.67</b>	<b>2.29</b>	<b>0.80</b>	<b>0.52</b>

tỷ VNĐ

## Lưu chuyển tiền



**Lưu chuyển tiền thuần** năm 2023 của BBH bằng **-4.07** tỷ đồng, **giảm** so với năm 2022 (2.11 tỷ đồng). Trong đó, lưu chuyển tiền từ **hoạt động kinh doanh** bằng **2.87** tỷ đồng, từ **hoạt động đầu tư** là **-5.92** tỷ đồng và từ **hoạt động tài chính** là **-1.02** tỷ đồng.