

## KẾT QUẢ KINH DOANH

Ngày	5,900 VNĐ		
29/12/2023			
Thay đổi	1 tháng	3 tháng	6 tháng
	20.4%	-6.3%	28.3%

	2023	
DT thuần	3,835	YoY ▲ 1,364 ▲ 55.2%
	tỷ VNĐ	

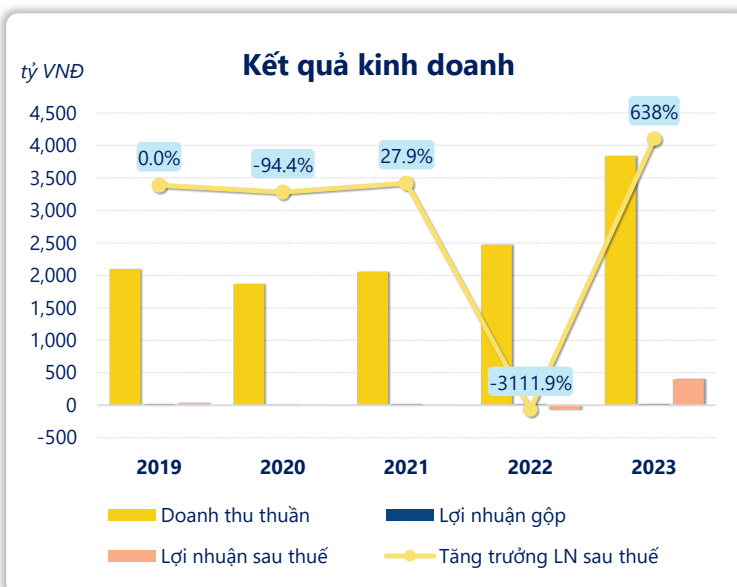
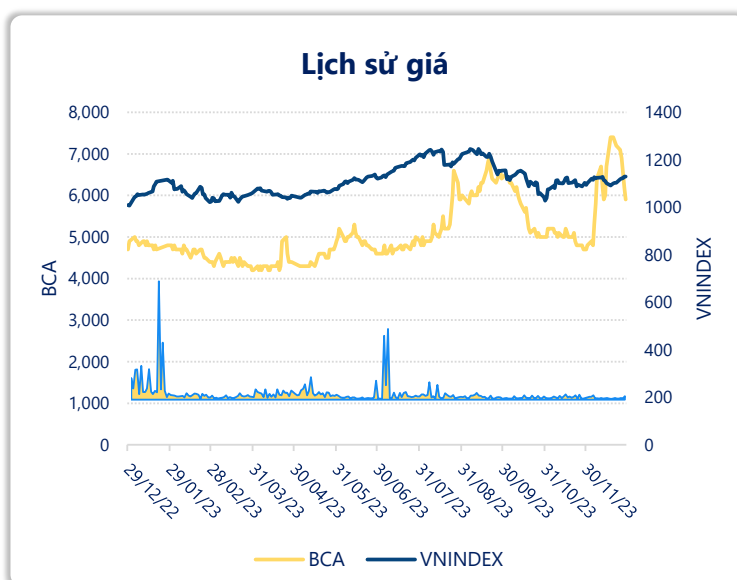
	2023	
LN gộp	20.0	YoY ▲ 6.70 ▲ 50.7%
	tỷ VNĐ	

	2023	
LN thuần	2.73	YoY ▲ 76.8 ▲ 104%
	tỷ VNĐ	

	2023	
LN sau thuế	398	YoY ▲ 472 ▲ 638%
	tỷ VNĐ	

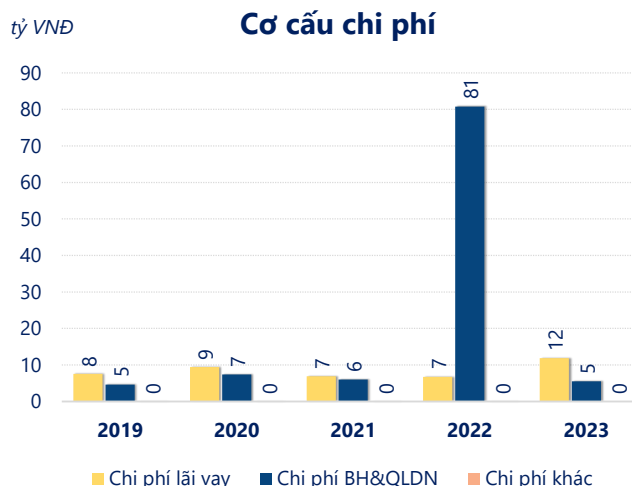
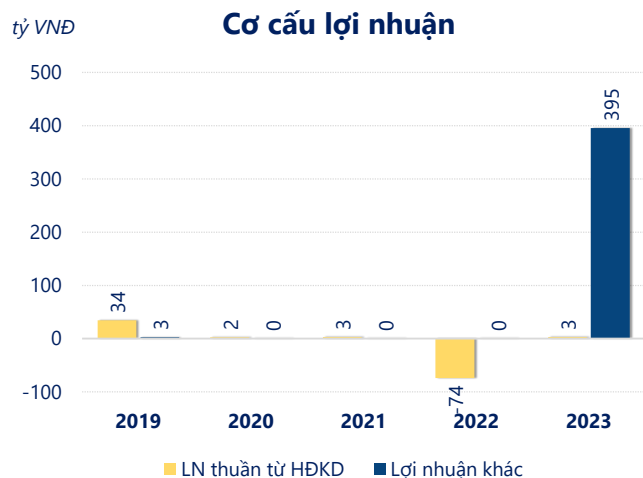
	2023	
ROE	118%	+/- YoY ▲ 160%

	2023	
ROA	17.2%	+/- YoY ▲ 29.5%



Năm **2023**, **BCA** ghi nhận doanh thu thuần **3,835** tỷ đồng và lợi nhuận sau thuế **398.0** tỷ đồng, lần lượt **tăng 55.2%** và **tăng 638%** so với năm trước.

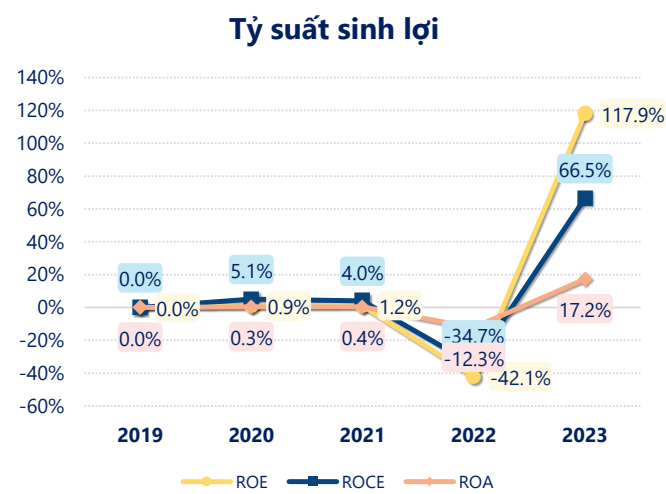
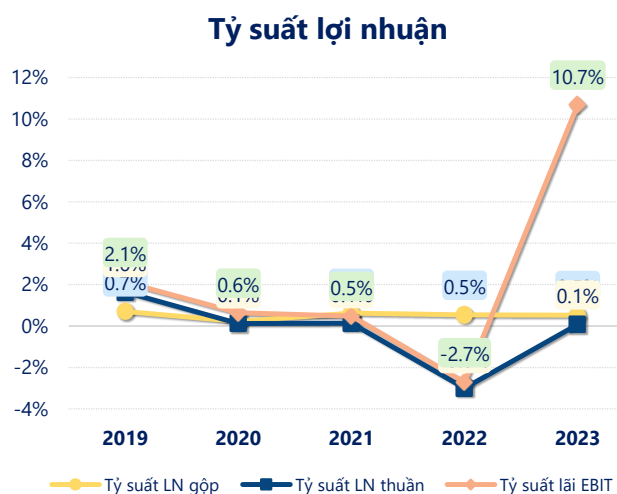
Hoạt động kinh doanh của công ty có sự tăng trưởng doanh thu và lợi nhuận, cùng với **ROE** khá tốt là **118%** cho thấy công ty đang phát triển và có hiệu quả hoạt động ổn định.



Năm **2023**, **BCA** có **lợi nhuận thuần từ hoạt động kinh doanh** đạt **2.73** tỷ đồng, **tăng lên 76.82** tỷ so với năm trước. Và cao hơn mức bình quân lợi nhuận thuần 5 năm (-6.36 tỷ đồng) là 9.09 tỷ đồng. Cho thấy xu hướng tích cực từ hoạt động kinh doanh khi có sự phục hồi trong những năm gần đây.

**Chi phí lãi vay tăng lên** so với năm trước, ở mức **11.85** tỷ đồng. Nhưng **chi phí bán hàng và quản lý doanh nghiệp giảm** xuống còn **5.48** tỷ đồng. Bên cạnh đó, **chi phí khác bằng 0.00** tỷ đồng, **giảm xuống** so với năm trước.

**ROE** của BCA năm 2023 **tăng trưởng** so với năm trước đạt giá trị bằng **118%**, đây là mức **ROE cao nhất** trong vòng 5 năm gần đây.

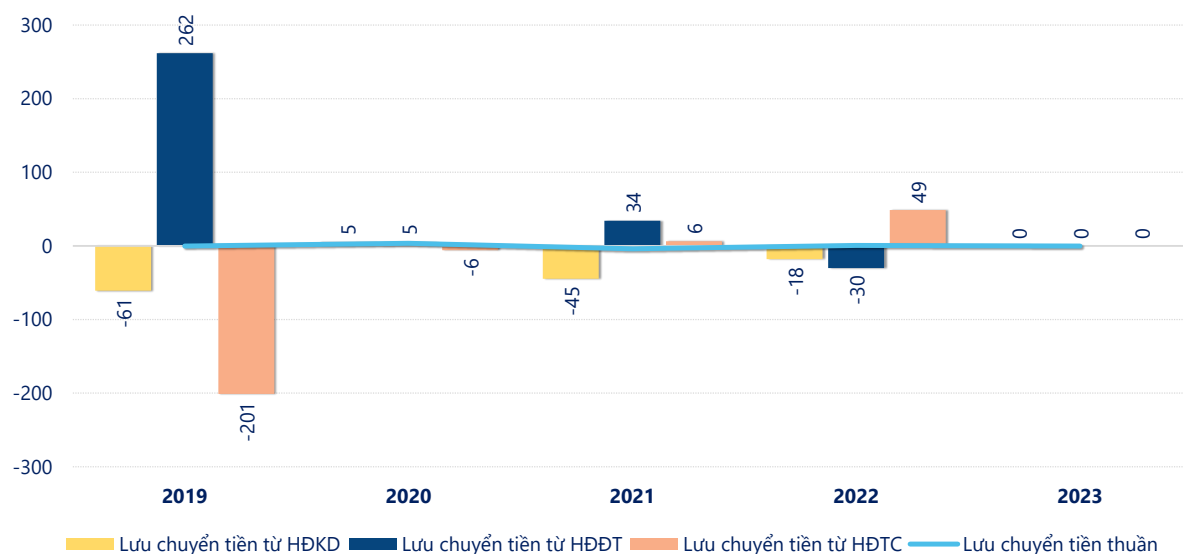


**KẾT QUẢ KINH DOANH**

(tỷ VNĐ)

	2019	2020	2021	2022	2023
<b>Doanh thu thuần</b>	<b>2,096</b>	<b>1,867</b>	<b>2,056</b>	<b>2,471</b>	<b>3,835</b>
Giá vốn hàng bán	2,082	1,862	2,043	2,457	3,815
<b>Lợi nhuận gộp</b>	<b>14.7</b>	<b>4.12</b>	<b>12.9</b>	<b>13.3</b>	<b>20.0</b>
Doanh thu HĐTC	17.3	11.3	3.26	2.76	5.27
Chi phí TC	-7.00	5.70	7.29	9.40	17.1
<b>Chi phí lãi vay</b>	<b>7.56</b>	<b>9.40</b>	<b>6.93</b>	<b>6.76</b>	<b>11.9</b>
LN trong công ty LKLD	0	0	0	0	0
Chi phí bán hàng	1.34	2.74	2.63	1.12	1.55
Chi phí QLDN	3.30	4.65	3.41	79.6	3.93
<b>LN thuần từ HĐKD</b>	<b>34.4</b>	<b>2.35</b>	<b>2.84</b>	<b>-74.1</b>	<b>2.73</b>
Lợi nhuận khác	2.57	0.16	0.23	0.16	395
<b>LN trước thuế</b>	<b>36.9</b>	<b>2.52</b>	<b>3.07</b>	<b>-73.9</b>	<b>398</b>
<b>Lợi nhuận sau thuế</b>	<b>34.0</b>	<b>1.92</b>	<b>2.45</b>	<b>-73.9</b>	<b>398</b>
<b>LNST của CĐ cty mẹ</b>	<b>34.0</b>	<b>1.92</b>	<b>2.45</b>	<b>-73.9</b>	<b>398</b>

tỷ VNĐ

**Lưu chuyển tiền**

**Lưu chuyển tiền thuần** năm 2023 của BCA bằng **0.00** tỷ đồng, **giảm** so với năm 2022 (0.82 tỷ đồng). Trong đó, lưu chuyển tiền từ **hoạt động kinh doanh** bằng **0.00** tỷ đồng, từ **hoạt động đầu tư** là **0.00** tỷ đồng và từ **hoạt động tài chính** là **0.00** tỷ đồng.