

## KẾT QUẢ KINH DOANH

Ngày	14,700 VNĐ		
29/12/2023			
Thay đổi	1 tháng	3 tháng	6 tháng
	-3.5%	2.3%	16.9%

	2023	
DT thuần	308	YoY ▼ 61.0 ▼ 16.5%
	tỷ VNĐ	

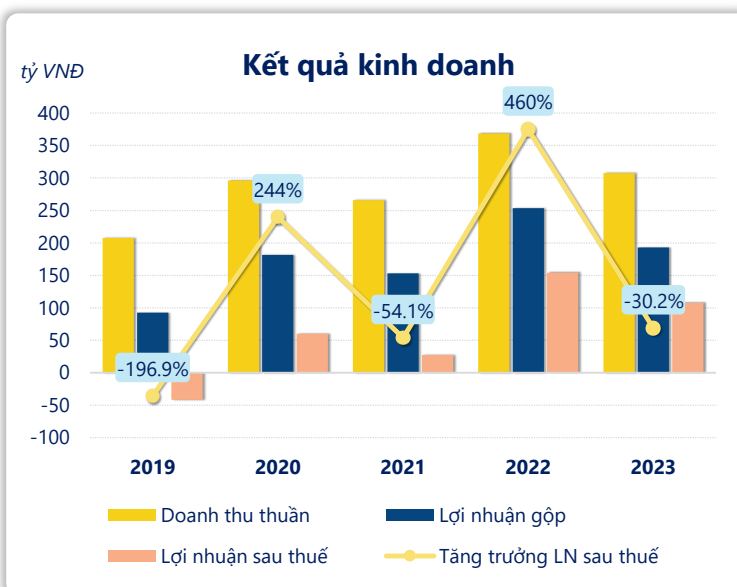
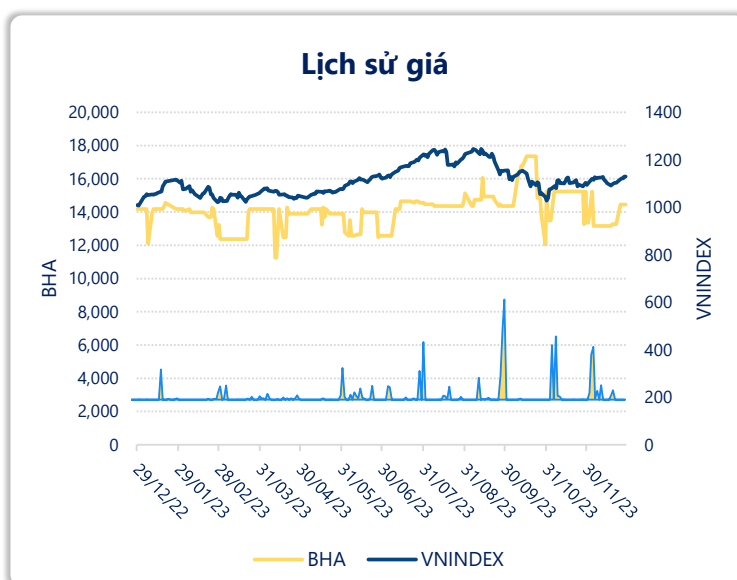
	2023	
LN gộp	193	YoY ▼ 60.0 ▼ 23.9%
	tỷ VNĐ	

	2023	
LN thuần	112	YoY ▼ 52.0 ▼ 31.9%
	tỷ VNĐ	

	2023	
LN sau thuế	108	YoY ▼ 46.0 ▼ 30.2%
	tỷ VNĐ	

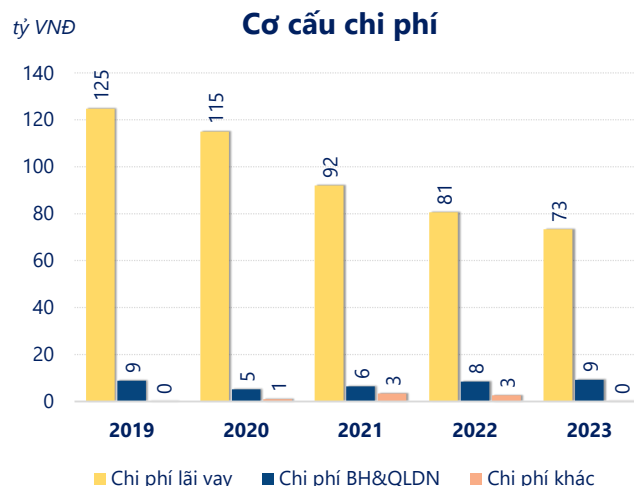
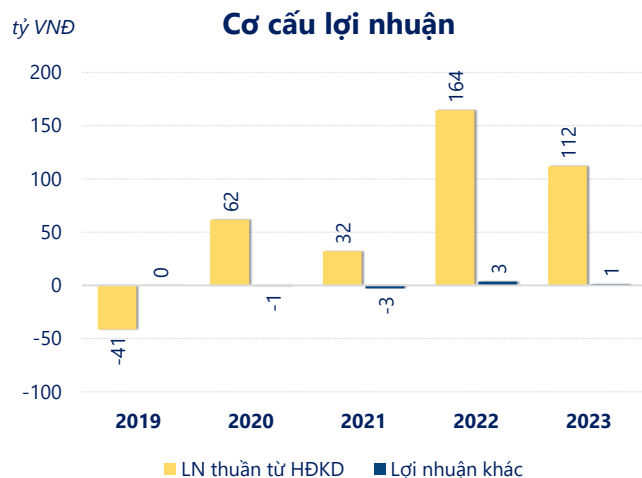
	2023	
ROE	12.6%	+/- YoY ▼ 7.5%

	2023	
ROA	6.6%	+/- YoY ▼ 2.6%



Năm **2023**, **BHA** ghi nhận doanh thu thuần **307.8** tỷ đồng và lợi nhuận sau thuế **107.7** tỷ đồng, lần lượt **giảm 16.5%** và **giảm 30.2%** so với năm trước.

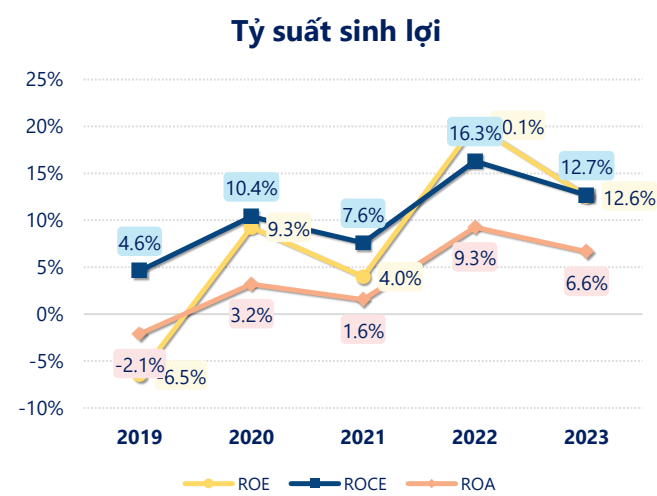
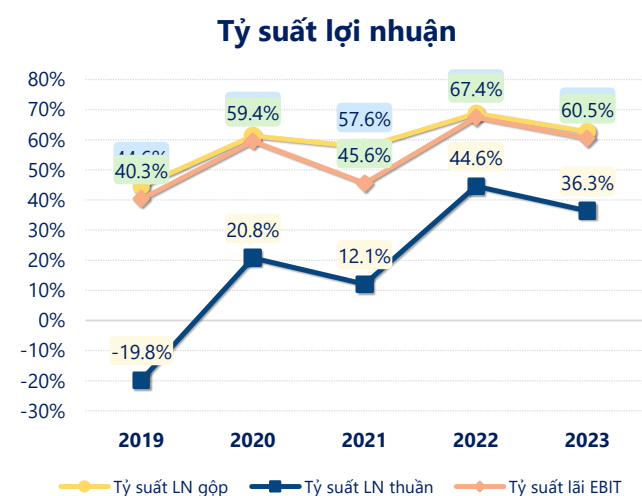
Công ty đang gặp khó khăn trong việc duy trì và tăng trưởng doanh thu cũng như lợi nhuận so với năm trước. Với mức **ROE** đạt **12.6%** cho thấy tình hình kinh doanh vẫn khá tốt, tuy nhiên cần cải thiện để đạt kết quả tốt hơn.



Năm **2023**, BHA có **lợi nhuận thuần từ hoạt động kinh doanh** đạt **111.9** tỷ đồng, **giảm đi 52.52** tỷ so với năm trước. Và cao hơn mức bình quân lợi nhuận thuần 5 năm (65.78 tỷ đồng) là 46.08 tỷ đồng. Cho thấy xu hướng tích cực từ hoạt động kinh doanh khi có sự phục hồi trong những năm gần đây.

**Chi phí lãi vay giảm xuống** so với năm trước, còn **73.38** tỷ đồng. Nhưng **chi phí bán hàng và quản lý doanh nghiệp tăng lên**, ở mức **9.22** tỷ đồng. Bên cạnh đó, **chi phí khác bằng 0.26** tỷ đồng, **giảm xuống** so với năm trước.

**ROE** của BHA năm 2023 **giảm** so với năm trước còn **12.6%**, tuy nhiên vẫn **cao hơn mức bình quân** trong vòng 5 năm gần đây.



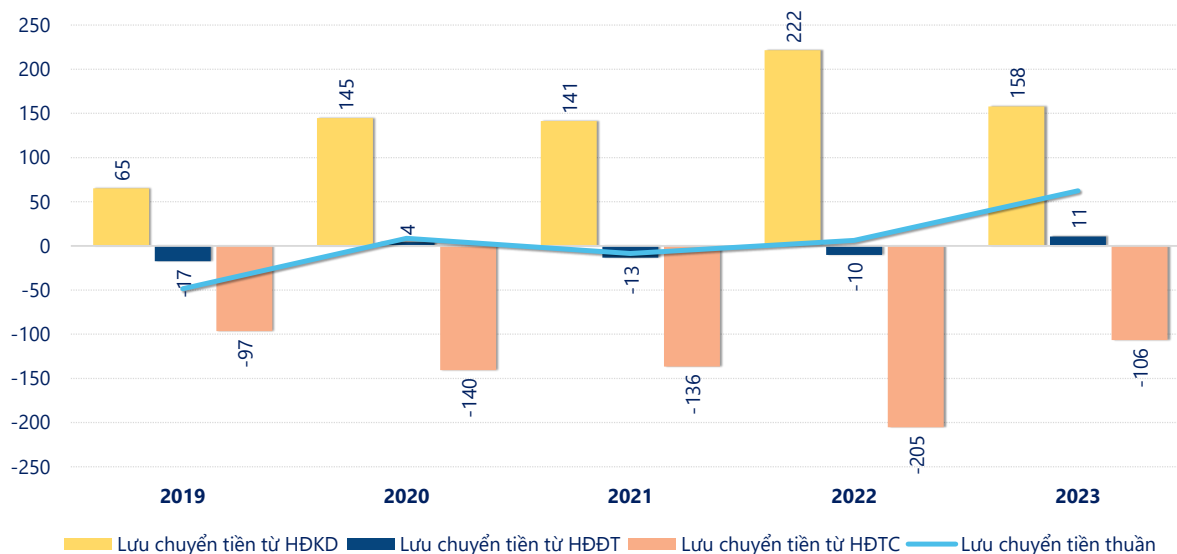
## KẾT QUẢ KINH DOANH

(tỷ VNĐ)

	2019	2020	2021	2022	2023
<b>Doanh thu thuần</b>	<b>208</b>	<b>296</b>	<b>266</b>	<b>369</b>	<b>308</b>
Giá vốn hàng bán	115	115	113	115	115
<b>Lợi nhuận gộp</b>	<b>92.6</b>	<b>181</b>	<b>153</b>	<b>253</b>	<b>193</b>
Doanh thu HĐTC	0.40	0.39	0.45	0.51	1.68
Chi phí TC	125	115	115	81.0	73.4
<b>Chi phí lãi vay</b>	<b>125</b>	<b>115</b>	<b>92.0</b>	<b>80.7</b>	<b>73.4</b>
LN trong công ty LKLD	0	0	0	0	0
Chi phí bán hàng	0	0	0	0	0
Chi phí QLDN	8.83	5.13	6.38	8.47	9.22
<b>LN thuần từ HĐKD</b>	<b>-41.1</b>	<b>61.6</b>	<b>32.1</b>	<b>164</b>	<b>112</b>
Lợi nhuận khác	0.04	-0.57	-2.96	3.43	0.87
<b>LN trước thuế</b>	<b>-41.0</b>	<b>61.0</b>	<b>29.2</b>	<b>168</b>	<b>113</b>
<b>Lợi nhuận sau thuế</b>	<b>-41.8</b>	<b>60.0</b>	<b>27.6</b>	<b>154</b>	<b>108</b>
<b>LNST của CĐ cty mẹ</b>	<b>-41.8</b>	<b>60.0</b>	<b>27.6</b>	<b>154</b>	<b>108</b>

tỷ VNĐ

## Lưu chuyển tiền



**Lưu chuyển tiền thuần** năm 2023 của BHA bằng **62.38** tỷ đồng, **tăng** so với năm 2022 (6.22 tỷ đồng). Trong đó, lưu chuyển tiền từ **hoạt động kinh doanh** bằng **158.0** tỷ đồng, từ **hoạt động đầu tư** là **10.81** tỷ đồng và từ **hoạt động tài chính** là **-106.4** tỷ đồng.