

## KẾT QUẢ KINH DOANH

Ngày	6,800 VNĐ		
29/12/2023			
Thay đổi	1 tháng	3 tháng	6 tháng
	-5.6%	-	-

DT thuần	2023	210	tỷ VNĐ
----------	------	-----	--------

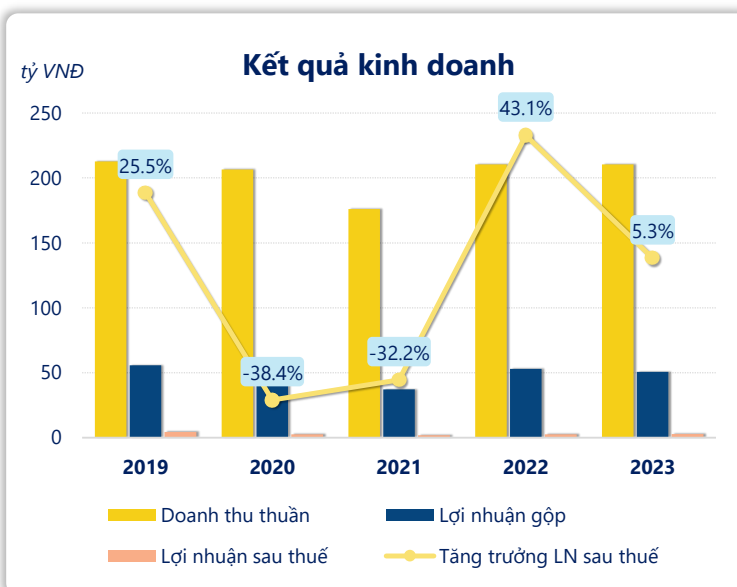
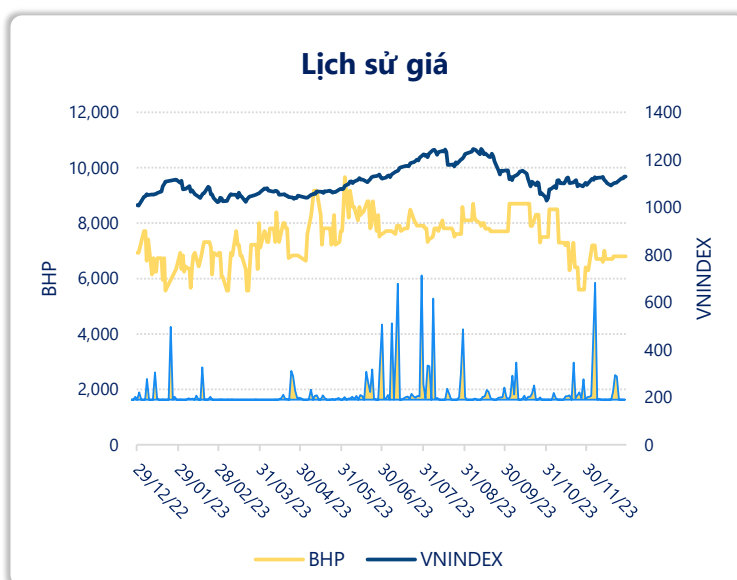
LN gộp	2023	50.7	tỷ VNĐ	YoY
				▼ 2.20
				▼ 4.0%

LN thuần	2023	1.86	tỷ VNĐ	YoY
				▲ 0.24
				▲ 15.4%

LN sau thuế	2023	2.73	tỷ VNĐ	YoY
				▲ 0.14
				▲ 5.3%

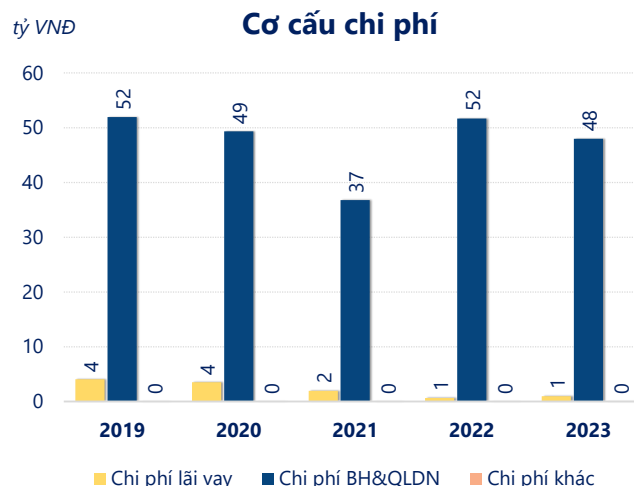
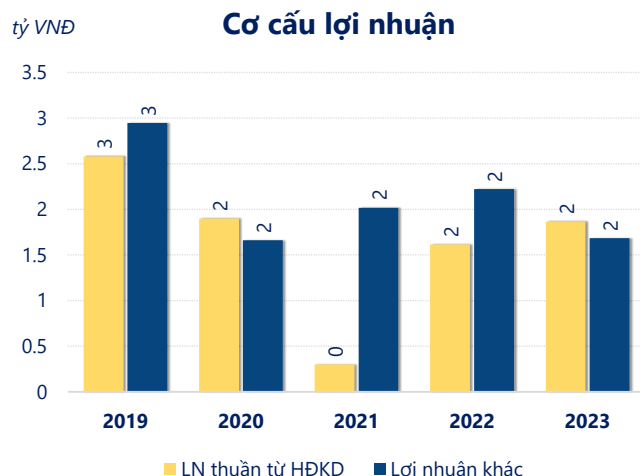
ROE	2023	1.8%	+/- YoY
			▲ 0.1%

ROA	2023	1.4%	+/- YoY
			▲ 0.1%



Năm **2023**, **BHP** ghi nhận doanh thu thuần **210.3** tỷ đồng và lợi nhuận sau thuế **2.73** tỷ đồng, lần lượt **giảm 0.09%** và **tăng 5.27%** so với năm trước.

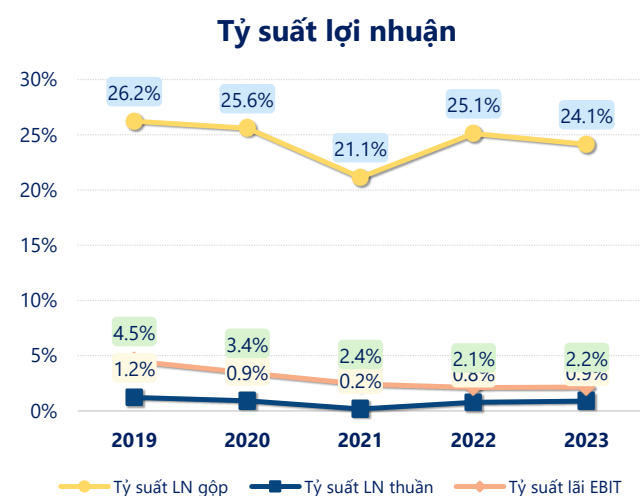
Lợi nhuận sau thuế có sự tăng trưởng có thể thấy là kết quả của việc tối ưu hóa hoạt động kinh doanh và quản lý tài chính hiệu quả. Tuy nhiên cần cải thiện hiệu quả hoạt động để tạo sự tăng trưởng ổn định.



Năm **2023**, BHP có **lợi nhuận thuần từ hoạt động kinh doanh** đạt **1.86** tỷ đồng, **tăng lên 0.25** tỷ so với năm trước. Và cao hơn mức bình quân lợi nhuận thuần 5 năm (1.65 tỷ đồng) là 0.21 tỷ đồng. Cho thấy xu hướng tích cực từ hoạt động kinh doanh khi có sự phục hồi trong những năm gần đây.

**Chi phí lãi vay tăng** lên so với năm trước, ở mức **0.99** tỷ đồng. Nhưng **chi phí bán hàng và quản lý doanh nghiệp giảm** xuống còn **47.98** tỷ đồng. Bên cạnh đó, **chi phí khác** bằng **0.05** tỷ đồng, **tăng** lên so với năm trước.

**ROE** của BHP năm 2023 **tăng trưởng** so với năm trước đạt giá trị bằng **1.76%**, tuy nhiên vẫn **thấp hơn mức bình quân** trong vòng 5 năm gần đây.



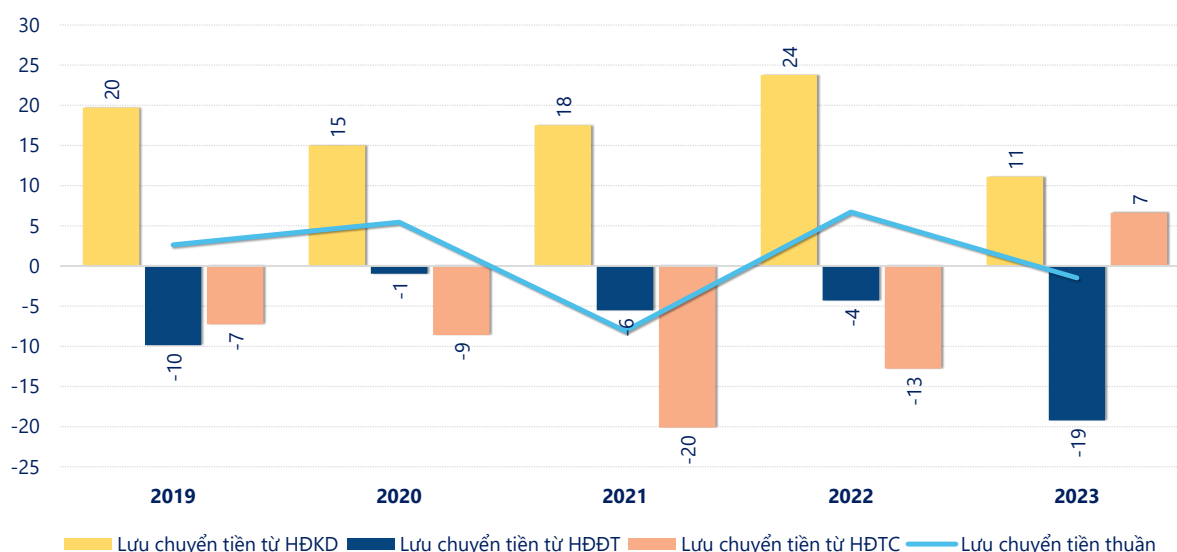
## KẾT QUẢ KINH DOANH

(tỷ VNĐ)

	2019	2020	2021	2022	2023
<b>Doanh thu thuần</b>	<b>213</b>	<b>207</b>	<b>176</b>	<b>210</b>	<b>210</b>
Giá vốn hàng bán	157	154	139	158	160
<b>Lợi nhuận gộp</b>	<b>55.8</b>	<b>52.9</b>	<b>37.2</b>	<b>52.9</b>	<b>50.7</b>
Doanh thu HĐTC	0.03	0.19	0.20	0.16	0.09
Chi phí TC	1.28	1.84	0.36	-0.27	0.99
<b>Chi phí lãi vay</b>	<b>4.07</b>	<b>3.54</b>	<b>1.96</b>	<b>0.61</b>	<b>0.99</b>
LN trong công ty LKLD	0	0	0	0	0
Chi phí bán hàng	22.4	30.2	20.7	29.8	28.2
Chi phí QLDN	29.5	19.1	16.1	21.9	19.8
<b>LN thuần từ HĐKD</b>	<b>2.58</b>	<b>1.90</b>	<b>0.30</b>	<b>1.62</b>	<b>1.86</b>
Lợi nhuận khác	2.94	1.66	2.02	2.22	1.68
<b>LN trước thuế</b>	<b>5.52</b>	<b>3.56</b>	<b>2.32</b>	<b>3.84</b>	<b>3.55</b>
<b>Lợi nhuận sau thuế</b>	<b>4.34</b>	<b>2.67</b>	<b>1.81</b>	<b>2.59</b>	<b>2.73</b>
<b>LNST của CĐ cty mẹ</b>	<b>4.34</b>	<b>2.67</b>	<b>1.81</b>	<b>2.59</b>	<b>2.73</b>

tỷ VNĐ

## Lưu chuyển tiền



**Lưu chuyển tiền thuần** năm 2023 của BHP bằng **-1.49** tỷ đồng, **giảm** so với năm 2022 (6.72 tỷ đồng). Trong đó, lưu chuyển tiền từ **hoạt động kinh doanh** bằng **11.10** tỷ đồng, từ **hoạt động đầu tư** là **-19.24** tỷ đồng và từ **hoạt động tài chính** là **6.65** tỷ đồng.