

## KẾT QUẢ KINH DOANH

Ngày	10,000 VNĐ		
29/12/2023			
Thay đổi	1 tháng	3 tháng	6 tháng
	0%	0%	-

	2023	
DT thuần	95.2	YoY ▲ 0.60 ▲ 0.7%
	tỷ VNĐ	

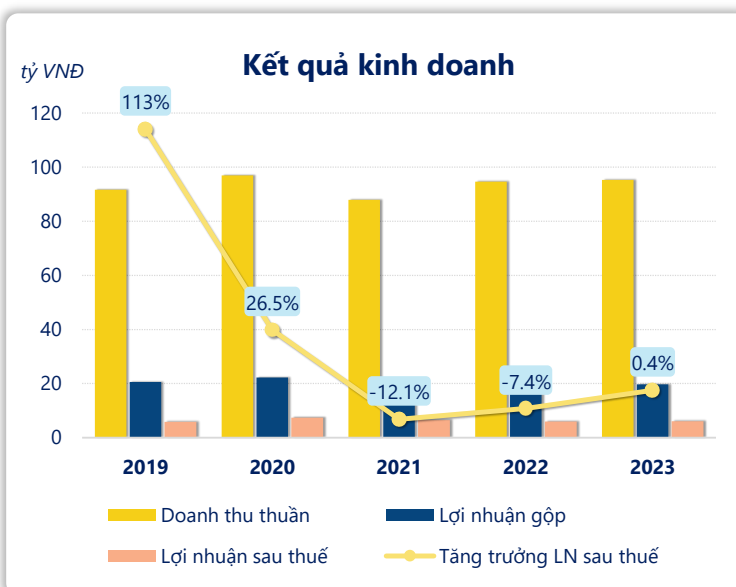
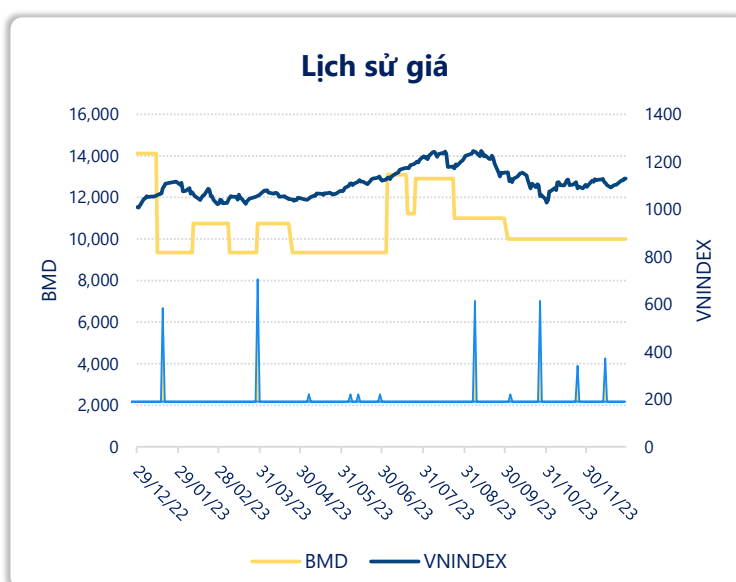
	2023	
LN góp	19.7	YoY ▲ 0.70 ▲ 3.3%
	tỷ VNĐ	

	2023	
LN thuần	8.10	YoY ▼ 0.02 ▼ 0.2%
	tỷ VNĐ	

	2023	
LN sau thuế	6.04	YoY ▲ 0.03 ▲ 0.4%
	tỷ VNĐ	

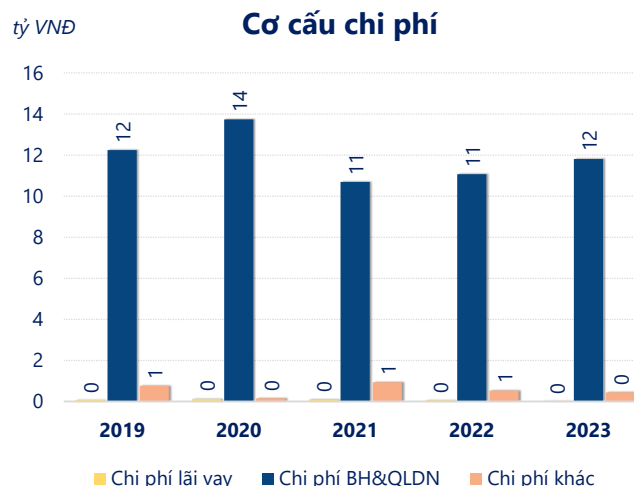
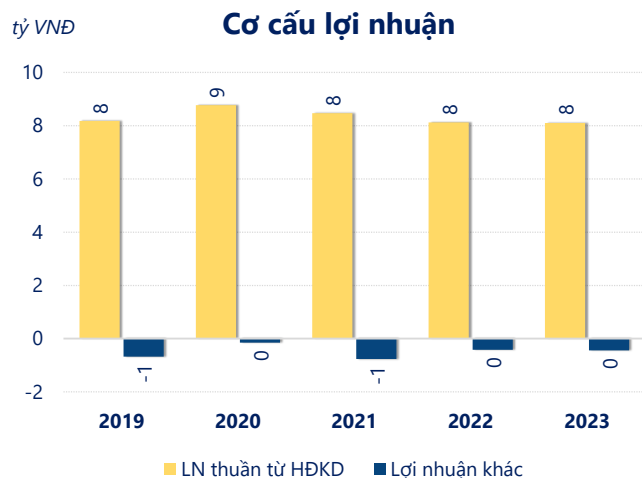
	2023	
ROE	16.2%	

	2023	
ROA	8.0%	+/- YoY ▲ 0.7%



Kết quả kinh doanh **BMD** năm **2023**, doanh thu thuần đạt **95.23** tỷ đồng **tăng 0.69%**, lợi nhuận sau thuế đạt 6.04 tỷ đồng **tăng 0.45%**.

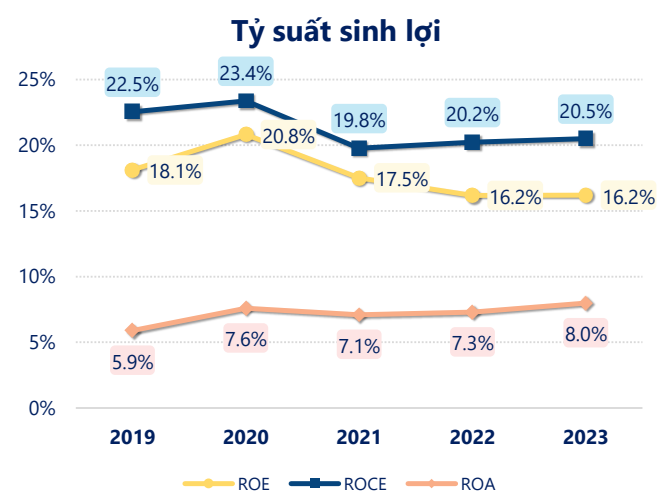
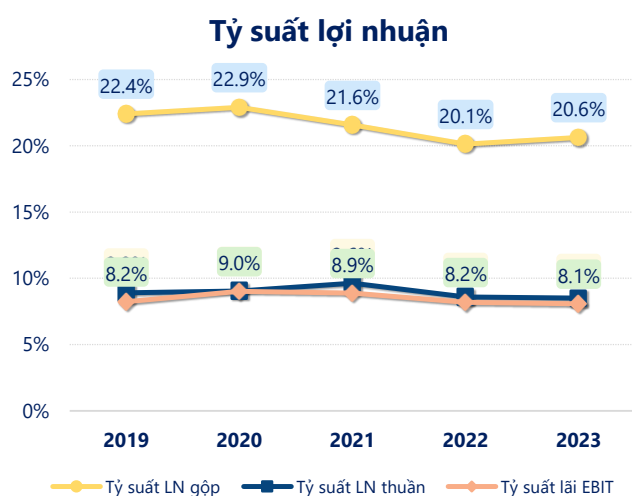
Hoạt động kinh doanh của công ty có sự tăng trưởng doanh thu và lợi nhuận, cùng với **ROE** khá tốt là **16.2%** cho thấy công ty đang phát triển và có hiệu quả hoạt động ổn định.



Năm **2023**, **BMD** có **lợi nhuận thuần từ hoạt động kinh doanh** đạt **8.10** tỷ đồng, **giảm đi 0.02** tỷ so với năm trước. Và thấp hơn mức bình quân lợi nhuận thuần 5 năm (8.33 tỷ đồng) là 0.22 tỷ đồng. Cho thấy xu hướng không tích cực từ hoạt động kinh doanh, cần điều chỉnh chiến lược để hoạt động kinh doanh phục hồi.

**Chi phí lãi vay giảm xuống** so với năm trước, còn **0.03** tỷ đồng. Nhưng **chi phí bán hàng và quản lý doanh nghiệp tăng lên**, ở mức **11.81** tỷ đồng. Bên cạnh đó, **chi phí khác bằng 0.44** tỷ đồng, **giảm xuống** so với năm trước.

**ROE** của BMD năm 2023 **tăng trưởng** so với năm trước đạt giá trị bằng **16.2%**, tuy nhiên vẫn **thấp hơn mức bình quân** trong vòng 5 năm gần đây.

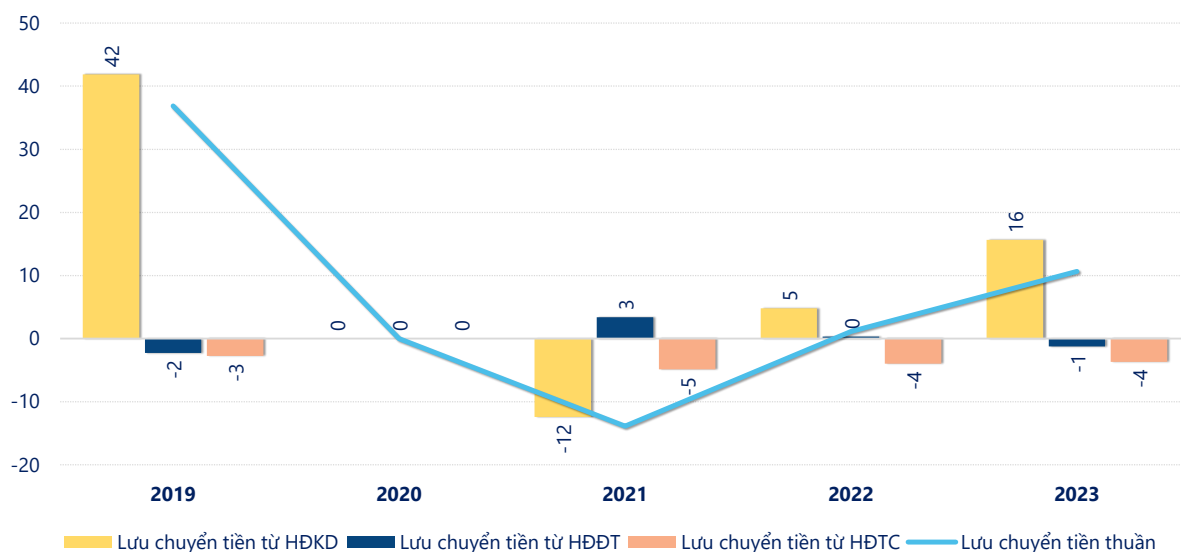


**KẾT QUẢ KINH DOANH**

(tỷ VNĐ)

	2019	2020	2021	2022	2023
<b>Doanh thu thuần</b>	<b>91.6</b>	<b>96.9</b>	<b>87.9</b>	<b>94.6</b>	<b>95.2</b>
Giá vốn hàng bán	71.1	74.7	68.9	75.5	75.6
<b>Lợi nhuận gộp</b>	<b>20.5</b>	<b>22.2</b>	<b>19.0</b>	<b>19.0</b>	<b>19.7</b>
Doanh thu HĐTC	0.02	0.52	0.30	0.21	0.29
Chi phí TC	0.15	0.22	0.10	0.06	0.03
<b>Chi phí lãi vay</b>	<b>0.06</b>	<b>0.13</b>	<b>0.10</b>	<b>0.06</b>	<b>0.03</b>
LN trong công ty LKLD	0	0	0	0	0
Chi phí bán hàng	0	0	0	0	0
Chi phí QLDN	12.2	13.7	10.7	11.1	11.8
<b>LN thuần từ HĐKD</b>	<b>8.17</b>	<b>8.77</b>	<b>8.47</b>	<b>8.12</b>	<b>8.10</b>
Lợi nhuận khác	-0.68	-0.15	-0.76	-0.43	-0.44
<b>LN trước thuế</b>	<b>7.49</b>	<b>8.62</b>	<b>7.70</b>	<b>7.70</b>	<b>7.67</b>
<b>Lợi nhuận sau thuế</b>	<b>5.84</b>	<b>7.38</b>	<b>6.49</b>	<b>6.01</b>	<b>6.04</b>
<b>LNST của CĐ cty mẹ</b>	<b>5.84</b>	<b>7.38</b>	<b>6.49</b>	<b>6.01</b>	<b>6.04</b>

tỷ VNĐ

**Lưu chuyển tiền**

**Lưu chuyển tiền thuần** năm 2023 của BMD bằng **10.65** tỷ đồng, **tăng** so với năm 2022 (1.13 tỷ đồng). Trong đó, lưu chuyển tiền từ **hoạt động kinh doanh** bằng **15.63** tỷ đồng, từ **hoạt động đầu tư** là **-1.26** tỷ đồng và từ **hoạt động tài chính** là **-3.72** tỷ đồng.