

KẾT QUẢ KINH DOANH

Ngày 29/12/2023	17,500 VNĐ		
Thay đổi	1 tháng	3 tháng	6 tháng
	9.4%	59.1%	22.4%

	2023	
DT thuần	302	YoY ▼ 55.0 ▼ 15.4%
	tỷ VNĐ	

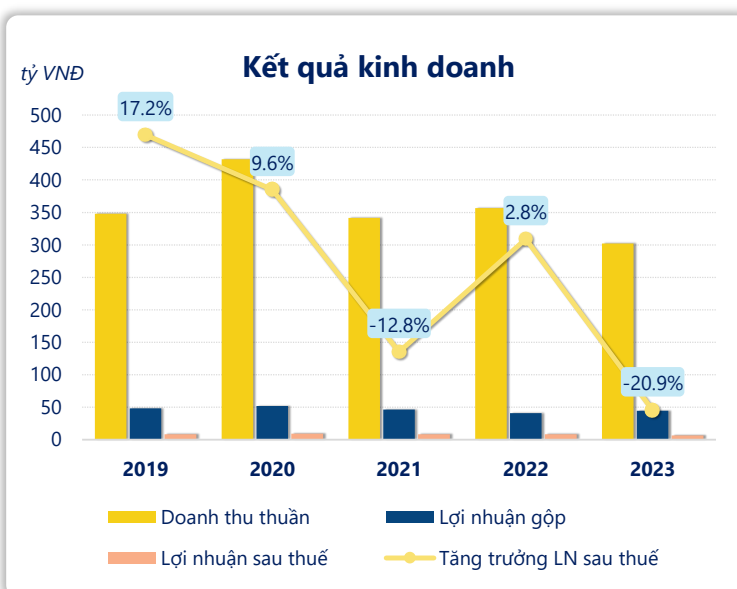
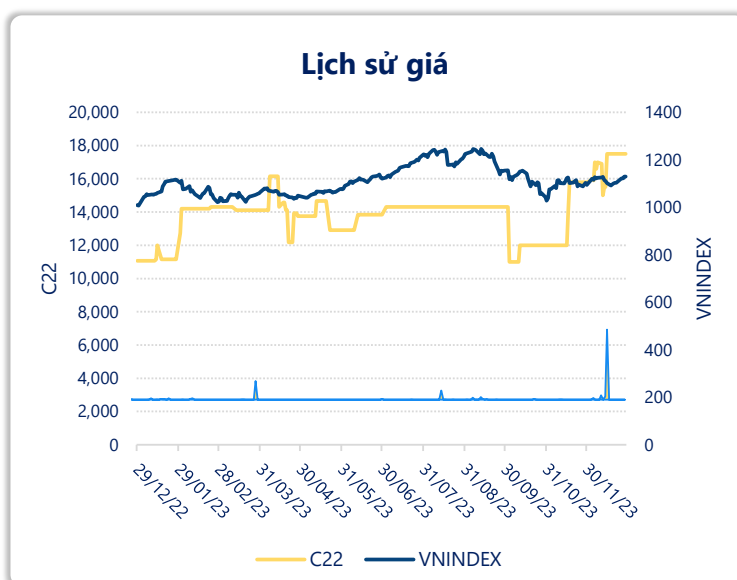
	2023	
LN gộp	44.7	YoY ▲ 3.90 ▲ 9.5%
	tỷ VNĐ	

	2023	
LN thuần	7.88	YoY ▼ 1.47 ▼ 15.8%
	tỷ VNĐ	

	2023	
LN sau thuế	6.59	YoY ▼ 1.74 ▼ 20.9%
	tỷ VNĐ	

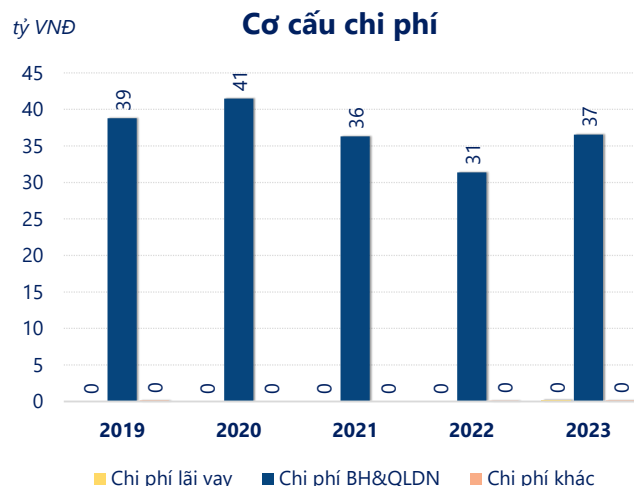
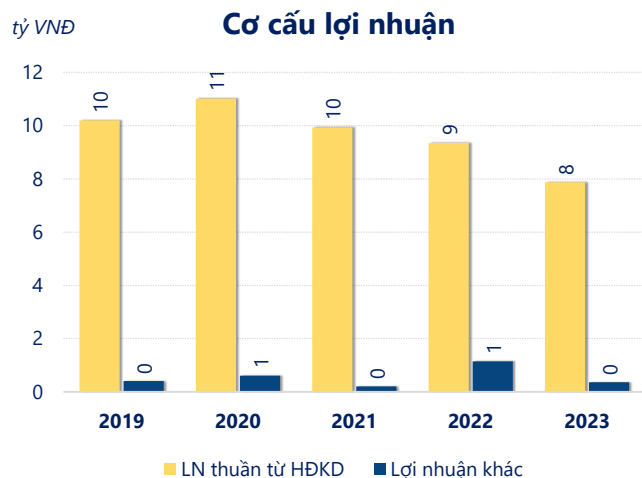
	2023	
ROE	9.4%	+/- YoY ▼ 2.1%

	2023	
ROA	3.6%	+/- YoY ▼ 0.3%



Năm **2023**, **C22** ghi nhận doanh thu thuần **302.1** tỷ đồng và lợi nhuận sau thuế **6.59** tỷ đồng, lần lượt **giảm 15.4%** và **giảm 20.9%** so với năm trước.

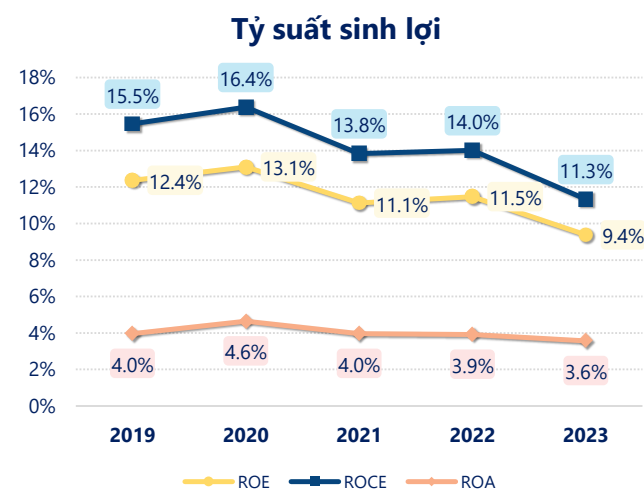
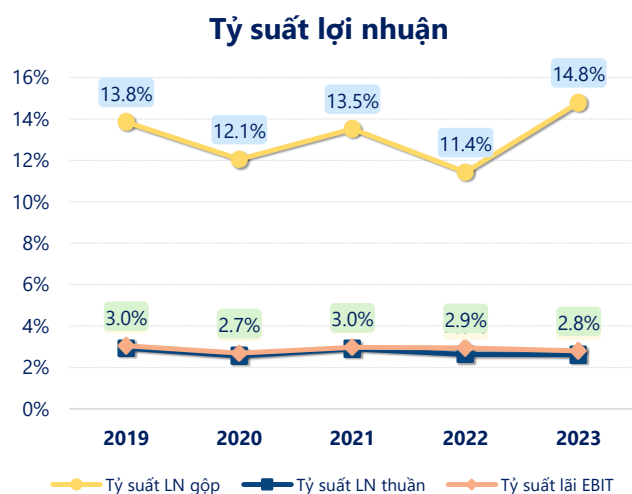
Sự sụt giảm về doanh thu và lợi nhuận cùng với **ROE** ở mức **9.38%**. Cho thấy công ty đang gặp khó khăn trong việc duy trì và tăng trưởng lợi nhuận. Cần tối ưu hóa hoạt động và quản lý vốn hiệu quả.



Năm **2023**, **C22** có **lợi nhuận thuần từ hoạt động kinh doanh** đạt **7.88** tỷ đồng, **giảm đi 1.48** tỷ so với năm trước. Và thấp hơn mức bình quân lợi nhuận thuần 5 năm (9.67 tỷ đồng) là 1.80 tỷ đồng. Cho thấy xu hướng không tích cực từ hoạt động kinh doanh, cần điều chỉnh chiến lược để hoạt động kinh doanh phục hồi.

Chi phí lãi vay tăng lên so với năm trước, ở mức **0.22** tỷ đồng. Cùng với đó **chi phí bán hàng và quản lý doanh nghiệp** cũng **tăng lên**, ở mức **36.54** tỷ đồng. Bên cạnh đó, **chi phí khác** bằng **0.15** tỷ đồng, **tăng lên** so với năm trước.

ROE của C22 năm 2023 **giảm** so với năm trước còn **9.38%**, đây là mức ROE **thấp nhất** trong vòng 5 năm gần đây.



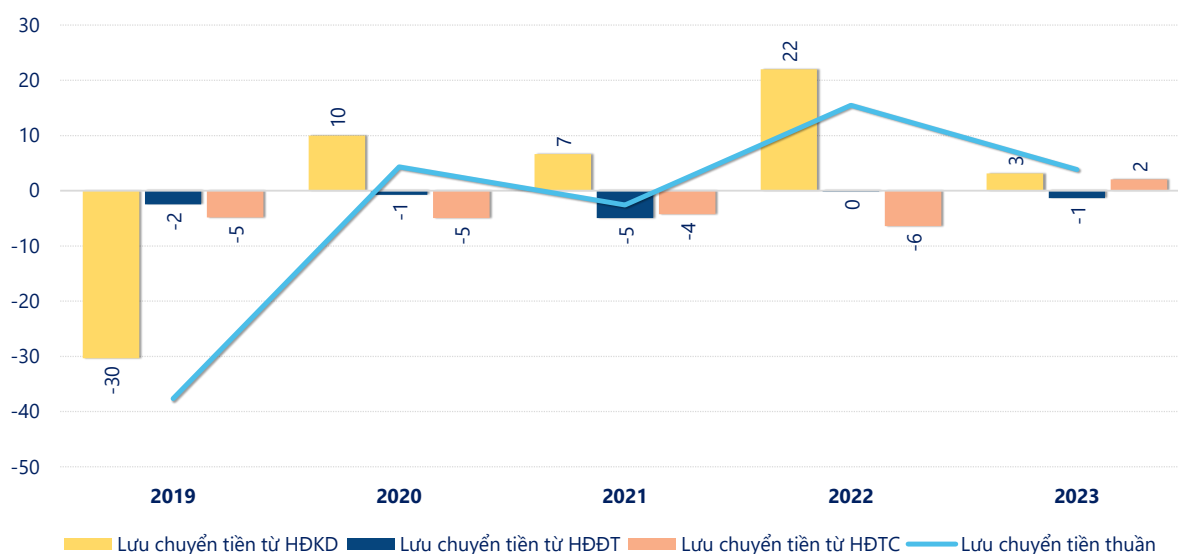
KẾT QUẢ KINH DOANH

(tỷ VNĐ)

	2019	2020	2021	2022	2023
Doanh thu thuần	348	432	342	357	302
Giá vốn hàng bán	300	380	295	316	257
Lợi nhuận gộp	48.2	52.0	46.2	40.8	44.7
Doanh thu HĐTC	1.22	0.54	0.08	0.04	0.05
Chi phí TC	0.38	0.10	0.09	0.11	0.31
Chi phí lãi vay	0	0	0	0	0.22
LN trong công ty LKLD	0	0	0	0	0
Chi phí bán hàng	11.3	12.1	7.91	8.73	12.2
Chi phí QLDN	27.5	29.3	28.4	22.6	24.3
LN thuần từ HĐKD	10.2	11.0	9.93	9.35	7.88
Lợi nhuận khác	0.40	0.60	0.20	1.14	0.36
LN trước thuế	10.6	11.6	10.1	10.5	8.24
Lợi nhuận sau thuế	8.48	9.29	8.10	8.33	6.59
LNST của CĐ cty mẹ	8.48	9.29	8.10	8.33	6.59

tỷ VNĐ

Lưu chuyển tiền



Lưu chuyển tiền thuần năm 2023 của C22 bằng **3.80** tỷ đồng, **giảm** so với năm 2022 (15.47 tỷ đồng). Trong đó, lưu chuyển tiền từ **hoạt động kinh doanh** bằng **3.11** tỷ đồng, từ **hoạt động đầu tư** là **-1.34** tỷ đồng và từ **hoạt động tài chính** là **2.03** tỷ đồng.