

KẾT QUẢ KINH DOANH

Ngày	3,100 VNĐ		
29/12/2023			
Thay đổi	1 tháng	3 tháng	6 tháng
	10.7%	-	-

DT thuần	2023	310	YoY ▲ 105 ▲ 50.7%
		tỷ VNĐ	

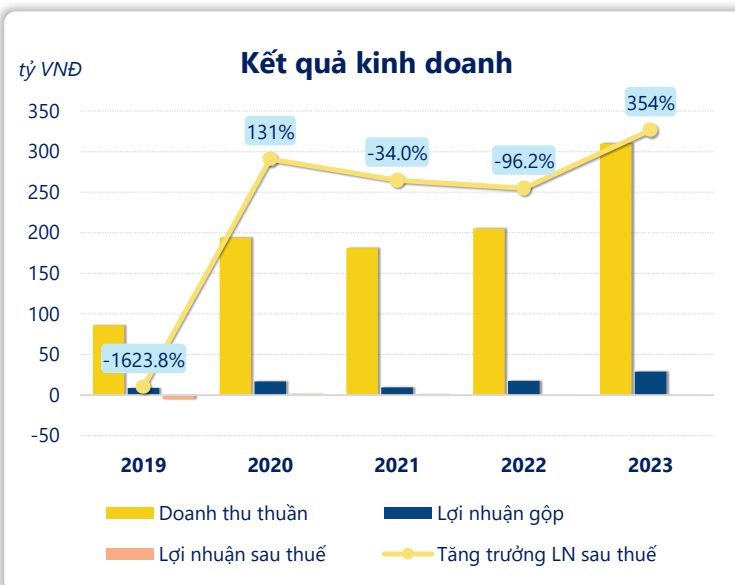
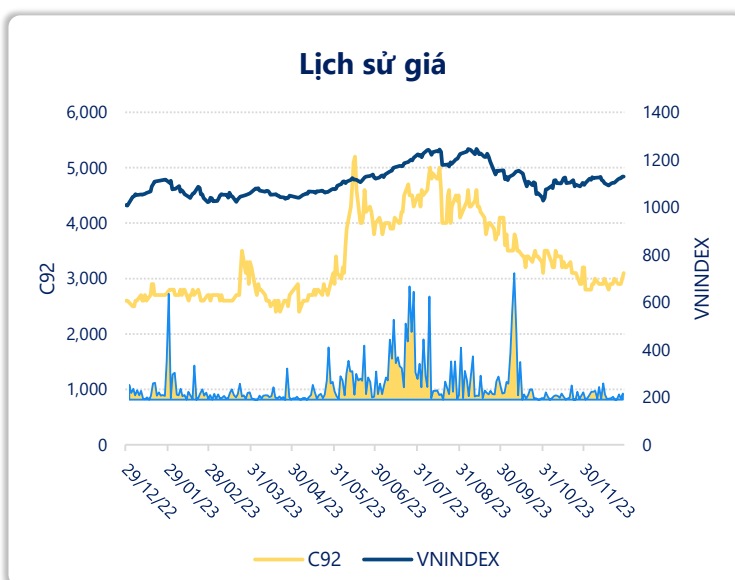
LN gộp	2023	29.1	YoY ▲ 11.4 ▲ 64.1%
		tỷ VNĐ	

LN thuần	2023	-2.75	YoY ▼ 2.85 ▼ 2742%
		tỷ VNĐ	

LN sau thuế	2023	0.18	YoY ▲ 0.14 ▲ 354%
		tỷ VNĐ	

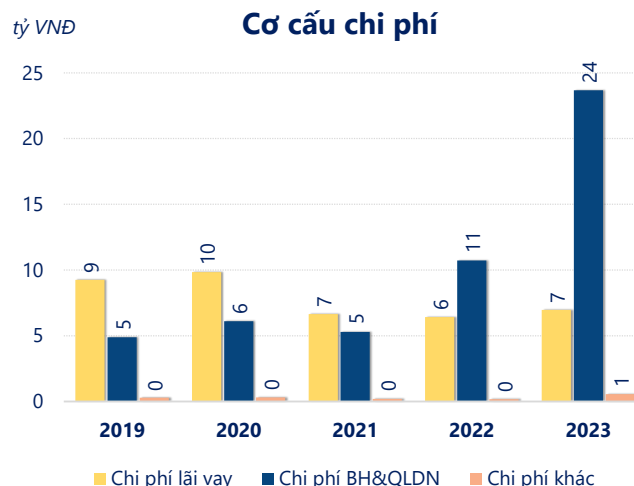
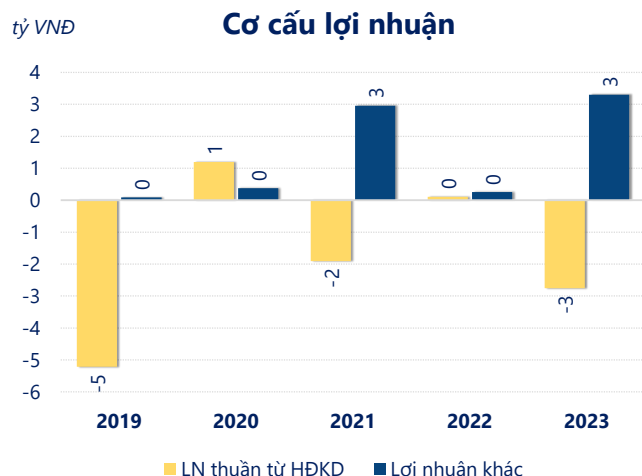
ROE	2023	0.3%	+/- YoY ▲ 0.2%
-----	------	------	-------------------

ROA	2023	0.0%
-----	------	------



Kết quả kinh doanh **C92** năm **2023**, doanh thu thuần **tăng mạnh 50.7%** đạt **309.6** tỷ đồng, lợi nhuận sau thuế **tăng mạnh 354%** đạt **0.18** tỷ đồng.

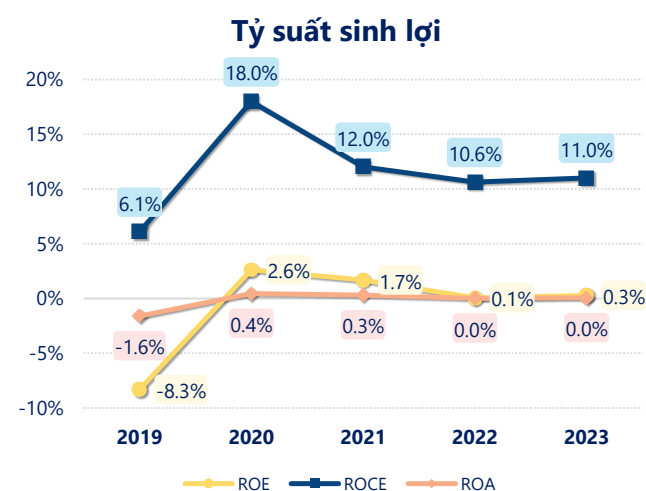
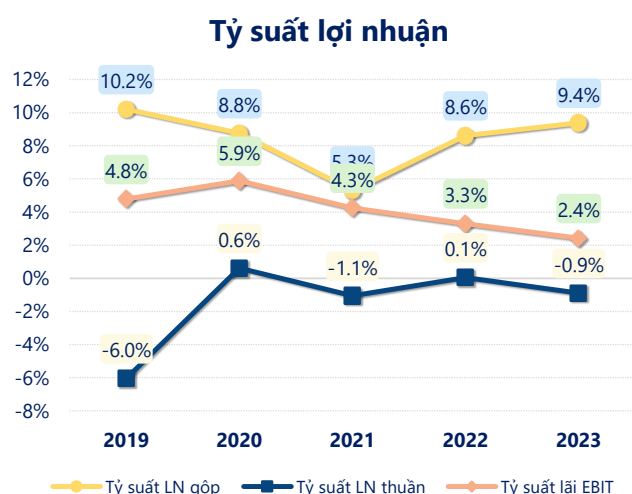
Lợi nhuận sau thuế bằng 0 cho thấy doanh nghiệp đang gặp khó khăn trong việc tạo ra lợi nhuận hoặc đang gặp phải các thách thức tài chính.



Lợi nhuận thuần từ hoạt động kinh doanh của **C92** năm **2023 giảm đi 2.86** tỷ so với năm trước, ghi nhận khoản lỗ 2.75 tỷ đồng. Khoản lỗ lớn nhất từ hoạt động kinh doanh trong 5 năm trở lại đây ghi nhận vào năm **2019** là 5.21 tỷ đồng. Cho thấy dấu hiệu tiêu cực trong hoạt động kinh doanh của công ty trong những năm gần đây.

Chi phí lãi vay tăng lên so với năm trước, ở mức **6.96** tỷ đồng. Cùng với đó **chi phí bán hàng và quản lý doanh nghiệp cũng tăng lên**, ở mức **23.69** tỷ đồng. Bên cạnh đó, **chi phí khác bằng 0.56** tỷ đồng, **tăng lên** so với năm trước.

ROE của C92 năm 2023 **tăng trưởng** so với năm trước đạt giá trị bằng **0.29%**, **cao hơn mức bình quân** trong vòng 5 năm gần đây.

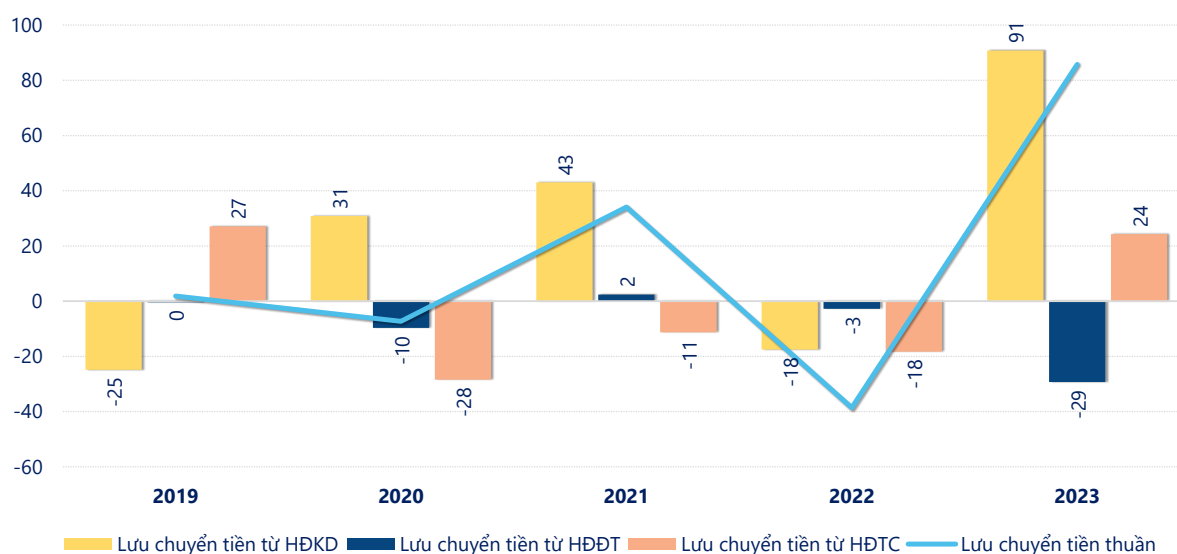


KẾT QUẢ KINH DOANH

(tỷ VNĐ)

	2019	2020	2021	2022	2023
Doanh thu thuần	86.2	194	181	205	310
Giá vốn hàng bán	77.4	177	171	188	281
Lợi nhuận gộp	8.80	17.0	9.59	17.7	29.1
Doanh thu HĐTC	0.12	0.18	0.44	0.57	0.90
Chi phí TC	9.24	9.85	6.64	7.46	9.04
Chi phí lãi vay	9.24	9.85	6.64	6.43	6.96
LN trong công ty LKLD	0	0	0	0	0
Chi phí bán hàng	0	0	0	0	0
Chi phí QLDN	4.88	6.11	5.30	10.7	23.7
LN thuần từ HĐKD	-5.21	1.19	-1.91	0.10	-2.75
Lợi nhuận khác	0.09	0.38	2.96	0.26	3.30
LN trước thuế	-5.12	1.57	1.05	0.36	0.54
Lợi nhuận sau thuế	-5.12	1.57	1.03	0.04	0.18
LNST của CĐ cty mẹ	-5.12	1.57	1.03	0.04	0.18

tỷ VNĐ

Lưu chuyển tiền

Lưu chuyển tiền thuần năm 2023 của C92 bằng **85.72** tỷ đồng, **tăng** so với năm 2022 (-38.59 tỷ đồng). Trong đó, lưu chuyển tiền từ **hoạt động kinh doanh** bằng **90.79** tỷ đồng, từ **hoạt động đầu tư** là **-29.33** tỷ đồng và từ **hoạt động tài chính** là **24.25** tỷ đồng.